

Biglife® /

**KUFUASA WANAFUNZI WATAKAOFUASA WENGINE
MODULI WA 1 - MANUJA YOTE NA MAFUNZO YA MAFUNZO**

UPENDO. KUTII. KUONGEZA.

MAELEZO YA MAFUNZO YA BIGLIFE



"Ee Bwana, kutukuza usitutukuze sisi, Bali ulitukuze jina lako, Kwa ajili ya fadhili zako, Kwa ajili ya uaminifu wako."
- Zaburi 115:1

Kristo amewaita wote wamfuatao kwa mapenzi ya Mungu, wapende wengine, na kufanya wafuasi watakaoatengeneza wafuasi wengi—katika kila nchi.

Mafunzo ya Biglife husaidia waumini katika uzinduzi wa maisha haya kamili na furaha na hupunguza vijisababu kwa wakristo kushiriki injili au kutoa malezi kwa wale tunao ongoza katika imani. Vijisababu viwili vya kawaida ni: "Mimi si kuitwa" na "Mimi sijapata mafunzo". Iwe katika wizara au sokoni, sisi wote tunawito kwa mapenzi ya Mungu, kuwapenda wengine, na kufanya wanafunzi. Mafunzo haya ni ya kukupa shauku kuamsha wewe kutumia silaha za imani amabzo mtapokea.

Mafunzo ya Biglife yanafunza **MBONA** sisi wote tumeitwa kushiriki injili kwa njia ya Mathayo 28: 19-20 na "4 Miito" inayopatikana katika Biblia.

Kisha Biglife husaidia waumini kuelewa **NANI** wanaweza kushiriki injili na **VIPI** ya kufanya kwamba kwa njia ya kushiriki katika kueleza hadithi zao [ushahidi] na hadithi Mungu [injili] kwa njia liyo sawa na tamaduni.

Waumini pia hufunzwa jinsi ya kufanya watu kuwa wanafunzi katika maisha na kuhusu maisha katika kikundi cha kuwa mwanafunzi daima na kwamba mtu yeyote anaweza kuongoza. Kutoka kwa mtoto mwenye umri wa miaka 10 ata watu wazima wa umri wa miaka 80 na zaidi. Tunaita kikundi hiki Biglife. Kusikiliza, kusikia, kutii na kueneza yale umeskia kutoka kwa Mungu kwa wengine ni muhimu ili kuweza kuwafanya kuwa wanafunzi. Kwa hivyo, kikundi cha Biglife kinatumia mchakato wenye sehemu 3 ili kufanya wanafunzi. sehemu ya kwanza inahusika na uwajibikaji. sehemu ya pili ni kushiriki, kujifunza Biblia kwa kufuata neno. sehemu ya tatu ina maombi [kusikia na kutii] kujengwa ndani yake. Ushirika, maombi na ibada pia yanashirikishwa katika kikundi cha Biglife. Kwa sababu Vikundi vya Biglife ni rahisi kuongoza, wao ni rahisi kuzaliana na kuongezeka. Hivyo basi waumini wapya ni hufundishwa kwa kushiriki hadithi zao na hadithi Mungu kwa mitandao yao ya kimahusiano, wao pia ni kufundishwa jinsi ya kufuasa wale wengine na kuwaongoza kwa Kristo katika mazingira ya kikundi cha Biglife. Kama Vikundi vipya vinapoundwa, wao pia uendeleo kuwa na uhusiano na Vikundi vingine kwa ajili ya mafunzo yanayoendelea uongozi na kufundisha. Wakati mwingine, Vikundi vyote vitakuja pamoja kwa ajili ya huduma na sherehe katika mji / mkoa au kwa ajili ya tukio maalum la uhamasishaji.

zana nyingine za uanafunzi ni kama vile maombi ya kutembea, mzunguko wa maombi, na Vikundi vya uwajibikaji vinaletwa kwa njia ya mafunzo. Uanafunzi na kuzidisha kanuni na pia kufundisha, kama vile kutafuta kwa watu wa amani, kwa kutumia mbinu ya MKTW [Mfano wa kuigwa, Kusaidia, Tazama, Waache] kuanza Vikundi vipya, na kanuni za kujinadhifisha ambazo kila muumini lazima aweze kufanya.

Mwishoni mwa mafunzo, washiriki kujaza fomu ya dhamira ya miezi 3 mwalimu wao wa Biglife atawafuata zaidi kwa miezi ijayo ili kusaidia kuwafunza na kuwafuasa watakapo anza kutumia zana za uanafunzi watakazopewa.

Kwa kutumia zana zilizokufundishwa na kwa maombi mengi na kutii kwa kile Mungu nawaambia kufanya kila wiki katika kikundi chako cha Biglife, kundi lingine linaweza kuanza kuchipuka ambapo wanafunzi wanawafanya wengine kuwa wafuasi watakofanya wanafunzi wengine hata zaidi. Tunaita hili harakati za uanafunzi na inaweza kuenea kiasi cha kuzunguka mji, jimbo, taifa lako na kuchukuliwa duniani kote kwa wanafunzi waaminifu ambao tu hutii kile Yesu amewaambia wafanye!

MPANGILIO WA MAFUNZO

SIKU YA 1

8:00	—	Kasi na Historia/malenge ya Biglife	4
8:15	—	UTAMBULISHO NA KUSIKILIZA	4
8:45	—	Ufafanuzi wa mwanafunzi & kanis.....	5-6
9:15	—	MAPUMZIKO	
9:30	—	Kuzidisha dhana	7
9:45	—	Kwa nini? nani? vipi? - Maelezo	8
10:00	—	Kwa nini? - kanuni na miito 4	8
10:30	—	Nani? – Orodha ya 20 [or 100], ZOEZI kuandika orodha.	9-12
11:00	—	Vipi? Hadithi yako & ZOEZI kueleza hadithi yako	13
12:00	—	CHAMCHA	
12:30	—	Vipi? Hadithi Ya Mungu & ZOEZI kushiriki katika kueleza hadithi ya Mungu	14-16
1:30	—	Watu Wa amani & vikundi vya amani	17
2:00	—	Kueleze kuhusu Vikundi vya Biglife, mwongozo, utafiti,kufuata	18-23
2:45	—	MAPUMZIKO	
3:00	—	ZOEZI la Kundi la Biglife - Mariko 5:1-20 [mifano ya mafunzo kwa Kundi Lote]	
4:00	—	Msafara wa mafunzo [MKTW] & baadhi ya wanavikundi viwili kwa wakati moja	24-25
4:45	—	Kuhoji ili kupata maoni [Fanya ahadi kama hili ni funzo la siku moja] na maliza kwa maombi.	

SIKU YA 2

8:00	—	Msafara wa Maombi na ZOEZI la kuomba katika msafara	27
9:15	—	Somo la Pili la kundi la Biglife - uwajibikaji na uchumi mbili; swali na jibu	26
9:45	—	MAPUMZIKO	
10:00	—	ZOEZI kikundi cha BIGLIFE tena – Mathayo 6:5-15 [gawanyika katika makundi]	
11:30	—	Maelezo ya kutembea katika maombi [ZOEZI IKIWA mafunz ya siku ya].....	28
12:00	—	CHAMCHA	
12:30	—	Biglife Kuzindua vikundi	29-30
1:00	—	Kuzidisha na kanuni za ukufunzi	31
1:30	—	Maelezo ya vikundi vya uwajibikaji na ZOEZI nakala rahisi	32
2:45	—	MAPUMZIKO	
3:00	—	Wekeza katika wachache ; shiriki katika kueleza kanuni ; gharama ya kulipa	33
3:30	—	Maelezo ya Nyogeza – ubatizo; mflulizo was masomo; raslimali za kufunza	
4:15	—	MAPUMZIKO	
4:30	—	pango wa miezi 3; maliza na anayelipa; JAZA MPANGO WA MIEZI	34-35

MAELEZO:


[1] Ikiwa ungependa kufanya mafunzo ya siku 1 Tumia Siku 1.

[2] Mafunzo ya siku 3: ikiwa ungependa kufanya mazoezi ya maombi ya kutembea, fanya zoezi la tatu la kikundi cha Biglife, au ili kuruhusu muda zaidi kwa kuwahoji na majadiliano, tumia ratiba hapo juu na kuongeza siku ya tatu katika mafunzo yako.

[3] Kama unafanya mafunzo nje ya nchi na mkalimani, utakuwa na haja ya kuongeza angalau siku moja zaidi ili kufidia mafunzo yako kwa muda uliopotea kwa sababu ya tafsiri.

APPLES NA WATU

- Ni mbegu ngapi za apuli zilizo kwenye apple?
- Ni mazao ngapi yanayotumika katika moja ya mbegu hizo za apuli?
- Ni wanafunzi wangapi ambao wanaweza kuwa katika chumba hiki kwa sababu yenu?



KASI

- Kasi ni muhimu. kasi ambayo kanisa inakuwa nayo haiambatani na ongezeko la watu duniani. Kwa vile ni mapenzi ya Mungu kuona utukufu wake kuenea duniani kote, tunahitaji kufanya wanafunzi wataofanya wanafunzi wengine hivyo kuwa kasi ya ukuaji wa kanisaisonge kwa kasi zaidi kuliko ukuaji wa idadi ya watu duniani.
- Takriban mtu 1 kila sekunde anakufa na kwenda jehanum.

LENGO KUU LA BIGLIFE

- Ujumbe wa Biglife ni: "Kwa kuwatia nguvu waumini duniani kote kufikia na kufuasa watu wao wenyewe kwa Yesu Kristo."

KUSIKILIZA ...NA KUSKIA SAUTI YA MUNGU



ZOEZI: Utangulizi wa mara kwa mara



ZOEZI: Kusikiliza utangulizi



Vitafute vifungu vifyatavyo juu ya kumsikiliza Mungu na kusikia sauti yake:

- Yohana 5:19
- Yohana 8:47
- Yohana 10:27
- Yohana 16:13-14

UKUFUNZI KUFAPANULIWA

UFAPANUZI WA MWANAFUNZI KUTOKA KAMUSI:

1. Mwanafunzi au mfuasi wa mwalimu yoyote au shule
2. Mfuasi wa kwanza wa Yesu
3. Moja anayempokea na kusaidia katika kueneza mafundisho ya mwingine



"Nenda na kufanya wanafunzi kwa mataifa yote, mkiwabatiza kwa jina la Baba na la Mwana na la Roho Mtakatifu, na kuwafundisha kuyashika yote niliyowaamuru ninyi. Na hakika mimi nipo pamoja nanyi siku zote, ha ta ukamilifu wa dahari."


- Mathayo 28:19-20



Fikiria ufapanuzi wa mwanafunzi katika sehemu tatu:

"Yule **anapokea**, **kumtii**, na **kueneza** amri za Yesu."

KIPIMO CHA KIWANGO CHA KUKUWA



Maarifa



Utiifu



Kushiriki



Maarifa



Utiifu



Kushiriki



Maarifa haipaswi kusonga mbele na kuacha utiifu na ushirika nyuma!



"Tunapata kuelewa kupitia utii wetu, badala ya kujaribu kuelewa kabla ya kuwa mtiifu. "

-Viongozi wa Biglife Pakistan

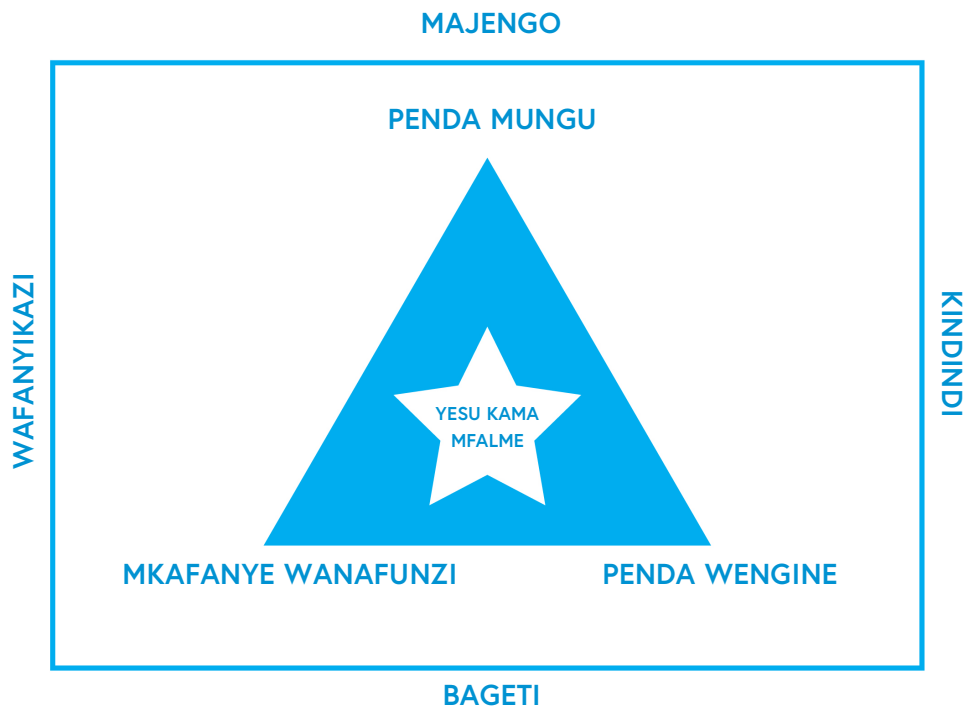
KANISA KUELEWEKA

NENO "KANISA" LIMETUMIKA KWA NJIA TATU KATIKA BIBILIA:

1. Kanisa la watu wote [Mathayo 16:18]
2. Kanisa la jiji au sehemu [Ufunuo 3:1]
3. Kanisa kukutana na mtu nyumbani [Matendo ya mitume 5:42; wakolosai 4:15].

Yesu alisema kuwa amri za Mungu kutoka Agano la Kale zinaweza kuwa muhtasari katika kumpenda Mungu kwa moyo wako wote na kuwapenda wengine kama unavyojipenda wewe mwenyewe [Mathayo 22: 36-40]. Unaweza kufanya muhtasari amri zake katika Agano Jipya kwa kufanya wanafunzi kwani inahusu kuwafundisha kuyashika yote Yeye aliwaamuru.

Familia ya kiroho ya watu wanaompenda Mungu, kupenda wengine, mkawafanye watu makanisa. Sisi tunafanua makanisa haya kwa urahisi kama familia ya kiroho na Kristo kati yao kama Mfalme, wanaompenda Mungu, wanaopenda wengine na kuendelea kuzidisha wanafunzi. Hii haina ni pamoja majengo, wafanyakazi, bajeti au mipango. Hakuna kitu kibaya kwa mambo haya, ila ni vigumu zaidi kuzidisha, kwa sababu mambo haya sio rahisi kuzidisha. Kwa hiyo, sisi tunachagua kuacha zana hizo kwa mji au kanisa kama linavyokuwa kupitia ongezeko la makanisa za kawaida.



Neno la Kigiriki la "kanisa" ni neno **ekklesia**. Neno hili la Kiyunani maana yake, "Wale walioitwa wakusanyike". Hiyo ndio maana ya kanisa . Ni wale walioitwa na kristo kutoka katika ulimwengu huu wakusanyike. Sio jengo, viongozi wa dini, mpango au huduma ya Jumapili asubuhi. Mambo haya yote yanaweza kufanywa na kanisa kama watuwatakusanyika katika mahali fulani, lakini hayo siyo tafsiri ya Biblia kuhusu kanisa. mafunzo mengine yote yatatumia "Biglife Group" wakati akiwa na maana ya waumini kukutana pamoja kwa uanafunzi na ushirika kama wao kutafuta kumpenda Mungu, upendo wengine na kufanya wanafunzi.

KUZIDISHA

MAMBO RAHISI UONGEZEKA HARAKA

- Vifaa na dhana unavyotumia vina haja ya kuwa rahisi, yanayoweza kuelezwa vile yalivyo, na ni rahisi yapite muumini kwa muumini.

KILA MUUMINI ANAHITAJI KUJUA MSINGI:

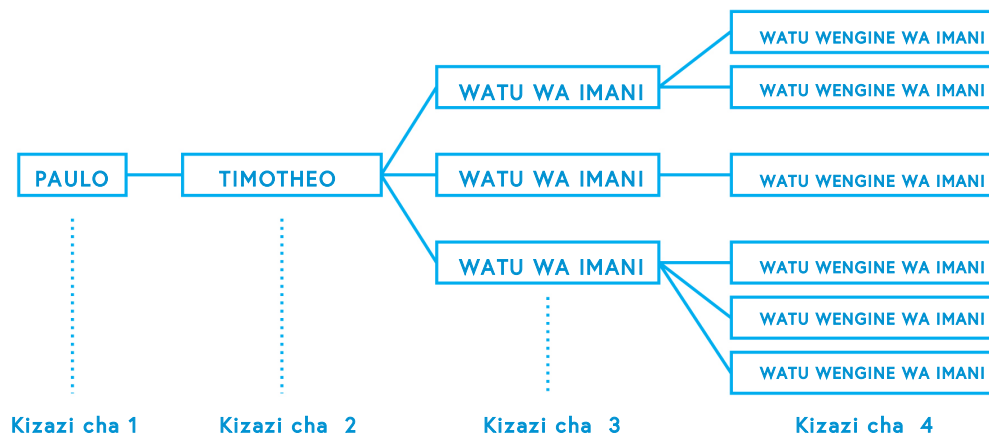
- Kila muumini ameezeshwa kushiriki injili, mwanafunzi wengine na kuanza Biglife Vikundi
- Kila baharini mfano wa mwanajeshi wa baharini

JE MIMI NI MKUFUNZI ANAYESTAHILI KUONGEZEKA?

- Kuzidisha si lazima iwe jambo jema. Mfano wa kansa kuzidisha.
 - Hatutaki kuzidisha wanafunzi wabaya.
 - mfano wa Ibrahimu
- Ibrahimu hakuwa mkamilifu, lakini Mungu alimchagua kwa sababu ya utii wake
- Haraka, wenye msimamo mkali, na gharama kubwa, kutii

UMUHIMU WA KUZIDISHA

- Hatuwezi kufikia kila mtu sisi wenyewe
 - Tunahitaji kufanya wanafunzi watakao fanya wengine wafuasi
 - Tunahitaji kuanza Vikundi vya Biglife vitakavyoanzisha vikundi vingine vya Biglife
- 2-2-2 kanuni; 2 Timotheo 2:



KWA NINI? NANI? VIPI?

Huu ni msingi somo wa kuanza kutoa malezi kwa wakristu wapya au Wakristo wailiopo.

Kwa nini tunahitaji kushiriki injili? Kwa sababu anatupenda [Yohana 3:16-18]. Mungu anataka pia sisi tushiriki habari njema ya upendo wake na msamaha kwa wengine. Matumizi ya "Amri 4" na / au "miito 4" hapa chini:

Amri 4 [Mathayo 28: 19-20]

1. Enda
2. Tengeneza wanafunzi
3. Kubatiza
4. Wafundishe kutii

Miito 4

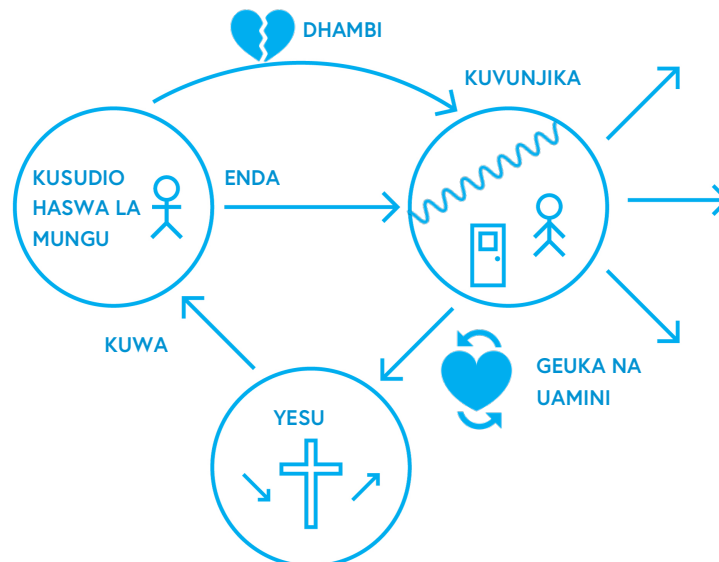
1. Wito kutoka Juu: Marko 16:15
2. Wito kutoka Chini: Luka 16: 27-28
3. Wito kutoka Ndani: 1 Wakorintho 9: 16-17
4. Wito kutoka Nje: Matendo 16: 9

Ni nani tunashiriki nao injili? Mtandao wako kimahusiano. Kwa maneno mengine, familia yako, marafiki, jamaa, wafanyakazi wenza, majirani na mtu mwingine ambaye unajua na kuwa na uhusiano na.

- Orodhesha watu 20 ambao hawana uhusiano na Mungu. Kutumia kipande tupu cha karatasi. Kuwaomba kupitia orodha na kuomba Mungu ili kuonyesha watu 5 kwamba unaweza kushiriki hadithi yako na hadithi ya Mungu kwa wiki hii ijayo [Matumizi orodha ya 100 baadaye katika somo la 3 la kuanza kufuatilia].

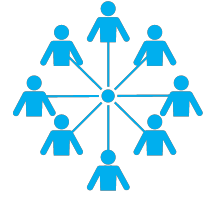
Tunashiriki vipi injili? Kushiriki hadithi yako kama daraja ya kueneza hadithi ya Mungu.

- Jinsi ya kushiriki hadithi yako katika dakika 3 au chini:
 - ➡👤 Shiriki kuhusu maisha yako kabla ya kumfuata Yesu.
 - ✝ Shiriki kuhusu sababu yako wewe kuchagua kumfuata Yesu.
 - 👤➡ Shiriki kuhusu maisha yako baada ya kumfuata Yesu na tofauti amefanya katika maisha yako.
 - ❓ Kuhakikisha ya kuuliza kwa majibu mwishoni mwa hadithi yako ambayo inaongoza katika hadithi ya Mungu. Au tu kuwaambie kuwa utawaambia nao hadithi iliyobadilisha maisha yako.
- Kuna njia nyingi za kueleza hadithi ya Mungu. Hii ni moja wapo iitwayo duara 3:



ORODHA YA MTANDAO WAKO WA KIMAHUSIANO

Orodhesha marafiki, marafiki, wafanyakazi, majirani na jamaa ulio na uhusiana nao. Kwa wasioamini au hadhi haijulikani, shiriki hadithi yako na hadithi Mungu pamoja nao au wakaribishe kuwa sehemu ya kikundi cha uwajibikaji au kikundi cha Biglife kwa wanaotafuta Mungu.



Kwa waamini, changamoto yao kuanza ni kuanzisha kikundicha Biglife na kuwapa kocha wao. Wahimize kuanza kikundi cha uwajibikaji pia. Kuwa nao kujaza kwenye fomu mtandao wao wa Uhusiano [orodha ya 100] na kufuatilia kwa wale walio tajwa juu yake.



ZOEZI: Orodhesha wasioamini 20 [au orodha ya watu 100 wakristu au wasioamini]

Jina	wakristu	wasioamini	wasiojulikana
1. _____	<input type="checkbox"/>	<input type="checkbox"/>	<input type="checkbox"/>
2. _____	<input type="checkbox"/>	<input type="checkbox"/>	<input type="checkbox"/>
3. _____	<input type="checkbox"/>	<input type="checkbox"/>	<input type="checkbox"/>
4. _____	<input type="checkbox"/>	<input type="checkbox"/>	<input type="checkbox"/>
5. _____	<input type="checkbox"/>	<input type="checkbox"/>	<input type="checkbox"/>
6. _____	<input type="checkbox"/>	<input type="checkbox"/>	<input type="checkbox"/>
7. _____	<input type="checkbox"/>	<input type="checkbox"/>	<input type="checkbox"/>
8. _____	<input type="checkbox"/>	<input type="checkbox"/>	<input type="checkbox"/>
9. _____	<input type="checkbox"/>	<input type="checkbox"/>	<input type="checkbox"/>
10. _____	<input type="checkbox"/>	<input type="checkbox"/>	<input type="checkbox"/>
11. _____	<input type="checkbox"/>	<input type="checkbox"/>	<input type="checkbox"/>
12. _____	<input type="checkbox"/>	<input type="checkbox"/>	<input type="checkbox"/>
13. _____	<input type="checkbox"/>	<input type="checkbox"/>	<input type="checkbox"/>
14. _____	<input type="checkbox"/>	<input type="checkbox"/>	<input type="checkbox"/>
15. _____	<input type="checkbox"/>	<input type="checkbox"/>	<input type="checkbox"/>
16. _____	<input type="checkbox"/>	<input type="checkbox"/>	<input type="checkbox"/>
17. _____	<input type="checkbox"/>	<input type="checkbox"/>	<input type="checkbox"/>
18. _____	<input type="checkbox"/>	<input type="checkbox"/>	<input type="checkbox"/>
19. _____	<input type="checkbox"/>	<input type="checkbox"/>	<input type="checkbox"/>
20. _____	<input type="checkbox"/>	<input type="checkbox"/>	<input type="checkbox"/>

- | | | | |
|-----------|--------------------------|--------------------------|--------------------------|
| 21. _____ | <input type="checkbox"/> | <input type="checkbox"/> | <input type="checkbox"/> |
| 22. _____ | <input type="checkbox"/> | <input type="checkbox"/> | <input type="checkbox"/> |
| 23. _____ | <input type="checkbox"/> | <input type="checkbox"/> | <input type="checkbox"/> |
| 24. _____ | <input type="checkbox"/> | <input type="checkbox"/> | <input type="checkbox"/> |
| 25. _____ | <input type="checkbox"/> | <input type="checkbox"/> | <input type="checkbox"/> |
| 26. _____ | <input type="checkbox"/> | <input type="checkbox"/> | <input type="checkbox"/> |
| 27. _____ | <input type="checkbox"/> | <input type="checkbox"/> | <input type="checkbox"/> |
| 28. _____ | <input type="checkbox"/> | <input type="checkbox"/> | <input type="checkbox"/> |
| 29. _____ | <input type="checkbox"/> | <input type="checkbox"/> | <input type="checkbox"/> |
| 30. _____ | <input type="checkbox"/> | <input type="checkbox"/> | <input type="checkbox"/> |
| 31. _____ | <input type="checkbox"/> | <input type="checkbox"/> | <input type="checkbox"/> |
| 32. _____ | <input type="checkbox"/> | <input type="checkbox"/> | <input type="checkbox"/> |
| 33. _____ | <input type="checkbox"/> | <input type="checkbox"/> | <input type="checkbox"/> |
| 34. _____ | <input type="checkbox"/> | <input type="checkbox"/> | <input type="checkbox"/> |
| 35. _____ | <input type="checkbox"/> | <input type="checkbox"/> | <input type="checkbox"/> |
| 36. _____ | <input type="checkbox"/> | <input type="checkbox"/> | <input type="checkbox"/> |
| 37. _____ | <input type="checkbox"/> | <input type="checkbox"/> | <input type="checkbox"/> |
| 38. _____ | <input type="checkbox"/> | <input type="checkbox"/> | <input type="checkbox"/> |
| 39. _____ | <input type="checkbox"/> | <input type="checkbox"/> | <input type="checkbox"/> |
| 40. _____ | <input type="checkbox"/> | <input type="checkbox"/> | <input type="checkbox"/> |
| 41. _____ | <input type="checkbox"/> | <input type="checkbox"/> | <input type="checkbox"/> |
| 42. _____ | <input type="checkbox"/> | <input type="checkbox"/> | <input type="checkbox"/> |
| 43. _____ | <input type="checkbox"/> | <input type="checkbox"/> | <input type="checkbox"/> |
| 44. _____ | <input type="checkbox"/> | <input type="checkbox"/> | <input type="checkbox"/> |
| 45. _____ | <input type="checkbox"/> | <input type="checkbox"/> | <input type="checkbox"/> |
| 46. _____ | <input type="checkbox"/> | <input type="checkbox"/> | <input type="checkbox"/> |
| 47. _____ | <input type="checkbox"/> | <input type="checkbox"/> | <input type="checkbox"/> |
| 48. _____ | <input type="checkbox"/> | <input type="checkbox"/> | <input type="checkbox"/> |
| 49. _____ | <input type="checkbox"/> | <input type="checkbox"/> | <input type="checkbox"/> |

- | | | | |
|-----------|--------------------------|--------------------------|--------------------------|
| 50. _____ | <input type="checkbox"/> | <input type="checkbox"/> | <input type="checkbox"/> |
| 51. _____ | <input type="checkbox"/> | <input type="checkbox"/> | <input type="checkbox"/> |
| 52. _____ | <input type="checkbox"/> | <input type="checkbox"/> | <input type="checkbox"/> |
| 53. _____ | <input type="checkbox"/> | <input type="checkbox"/> | <input type="checkbox"/> |
| 54. _____ | <input type="checkbox"/> | <input type="checkbox"/> | <input type="checkbox"/> |
| 55. _____ | <input type="checkbox"/> | <input type="checkbox"/> | <input type="checkbox"/> |
| 56. _____ | <input type="checkbox"/> | <input type="checkbox"/> | <input type="checkbox"/> |
| 57. _____ | <input type="checkbox"/> | <input type="checkbox"/> | <input type="checkbox"/> |
| 58. _____ | <input type="checkbox"/> | <input type="checkbox"/> | <input type="checkbox"/> |
| 59. _____ | <input type="checkbox"/> | <input type="checkbox"/> | <input type="checkbox"/> |
| 60. _____ | <input type="checkbox"/> | <input type="checkbox"/> | <input type="checkbox"/> |
| 61. _____ | <input type="checkbox"/> | <input type="checkbox"/> | <input type="checkbox"/> |
| 62. _____ | <input type="checkbox"/> | <input type="checkbox"/> | <input type="checkbox"/> |
| 63. _____ | <input type="checkbox"/> | <input type="checkbox"/> | <input type="checkbox"/> |
| 64. _____ | <input type="checkbox"/> | <input type="checkbox"/> | <input type="checkbox"/> |
| 65. _____ | <input type="checkbox"/> | <input type="checkbox"/> | <input type="checkbox"/> |
| 66. _____ | <input type="checkbox"/> | <input type="checkbox"/> | <input type="checkbox"/> |
| 67. _____ | <input type="checkbox"/> | <input type="checkbox"/> | <input type="checkbox"/> |
| 68. _____ | <input type="checkbox"/> | <input type="checkbox"/> | <input type="checkbox"/> |
| 69. _____ | <input type="checkbox"/> | <input type="checkbox"/> | <input type="checkbox"/> |
| 70. _____ | <input type="checkbox"/> | <input type="checkbox"/> | <input type="checkbox"/> |
| 71. _____ | <input type="checkbox"/> | <input type="checkbox"/> | <input type="checkbox"/> |
| 72. _____ | <input type="checkbox"/> | <input type="checkbox"/> | <input type="checkbox"/> |
| 73. _____ | <input type="checkbox"/> | <input type="checkbox"/> | <input type="checkbox"/> |
| 74. _____ | <input type="checkbox"/> | <input type="checkbox"/> | <input type="checkbox"/> |
| 75. _____ | <input type="checkbox"/> | <input type="checkbox"/> | <input type="checkbox"/> |
| 76. _____ | <input type="checkbox"/> | <input type="checkbox"/> | <input type="checkbox"/> |
| 77. _____ | <input type="checkbox"/> | <input type="checkbox"/> | <input type="checkbox"/> |
| 78. _____ | <input type="checkbox"/> | <input type="checkbox"/> | <input type="checkbox"/> |

79. _____	<input type="checkbox"/>	<input type="checkbox"/>	<input type="checkbox"/>
80. _____	<input type="checkbox"/>	<input type="checkbox"/>	<input type="checkbox"/>
81. _____	<input type="checkbox"/>	<input type="checkbox"/>	<input type="checkbox"/>
82. _____	<input type="checkbox"/>	<input type="checkbox"/>	<input type="checkbox"/>
83. _____	<input type="checkbox"/>	<input type="checkbox"/>	<input type="checkbox"/>
84. _____	<input type="checkbox"/>	<input type="checkbox"/>	<input type="checkbox"/>
85. _____	<input type="checkbox"/>	<input type="checkbox"/>	<input type="checkbox"/>
86. _____	<input type="checkbox"/>	<input type="checkbox"/>	<input type="checkbox"/>
87. _____	<input type="checkbox"/>	<input type="checkbox"/>	<input type="checkbox"/>
88. _____	<input type="checkbox"/>	<input type="checkbox"/>	<input type="checkbox"/>
89. _____	<input type="checkbox"/>	<input type="checkbox"/>	<input type="checkbox"/>
90. _____	<input type="checkbox"/>	<input type="checkbox"/>	<input type="checkbox"/>
91. _____	<input type="checkbox"/>	<input type="checkbox"/>	<input type="checkbox"/>
92. _____	<input type="checkbox"/>	<input type="checkbox"/>	<input type="checkbox"/>
93. _____	<input type="checkbox"/>	<input type="checkbox"/>	<input type="checkbox"/>
94. _____	<input type="checkbox"/>	<input type="checkbox"/>	<input type="checkbox"/>
95. _____	<input type="checkbox"/>	<input type="checkbox"/>	<input type="checkbox"/>
96. _____	<input type="checkbox"/>	<input type="checkbox"/>	<input type="checkbox"/>
97. _____	<input type="checkbox"/>	<input type="checkbox"/>	<input type="checkbox"/>
98. _____	<input type="checkbox"/>	<input type="checkbox"/>	<input type="checkbox"/>
99. _____	<input type="checkbox"/>	<input type="checkbox"/>	<input type="checkbox"/>
100. _____	<input type="checkbox"/>	<input type="checkbox"/>	<input type="checkbox"/>

HADITHI YAKO

SHIRIKI KUELEZA YALE MUNGU AMEFANYA KATIKA MAISHA YAKO: ikiwa ungependa kushiriki hadithi yako na mtu husiyemjua ili kuanzisha hadithi yao kwa hadithi Mungu, ni muhimu kufikiri katika misingi ya hadithi tatu: hadithi zao, hadithi yako na Mungu hadithi.

HADITHI YAO: Ni vema kama unaweza kuwafanya kushiriki katika kueleza kuhusu safari yao ya kiroho ili kwamba unaweza kuwa na uwezo wa kukabiliana na mada yako kuhusu hadithi yako na hadithi ya Mungu kwa kuwa sahihi kwa mtazamo wao, maadili na vipau mbele.

HADITHI YAKO: Fikiria hadithi yako katika sehemu tatu pia. Kujifunza kushiriki hadithi yako katika dakika 3:



Shiriki kuhusu maisha yako kabla ya kumfuata Yesu.



Shiriki kuhusu sababu yako wewe kuchagua kumfuata Yesu.



Shiriki kuhusu maisha yako baada ya kumfuata Yesu na tofauti amefanya katika maisha yako.



Kuhakikisha ya kuuliza kwa majibu mwishoni mwa hadithi yako ambayo inaongoza katika hadithi ya Mungu. Au tu kuwaambie kuwa utawaambia nao hadithi iliyobadilisha maisha yako.

KUMBUKA: Kama unataka njia nyingine ya kushiriki hadithi yako, unaweza daima kushiriki kuhusu jinsi Mungu amefanya tofauti katika maisha yako, amekunusuru, amekuponya, au kukuleta wewe kupitia hali ngumu, nk.

HADITHI YA MUNGU: Wazo kuu nyuma ya kushiriki katika kueleza hadithi yako ni kufungua mlango kwako kushiriki hadithi Mungu. Mara baada ya mlango ni wazi, kushiriki hadithi Mungu na mtu.



ZOEZI: Andika hadithi yako hapa chini, kisha mazoezi kugawana kwa mwenzako.









HADITHI YA MUNGU

Kuna njia nyingi unaweza kushiriki hadithi ya Mungu [injili]. Hakuna njia "bora" zaidi ya nyingine. Njia nzuri ya mtu yeyote itakuwa tofauti kulingana na mtazamo wao, uzoefu na utamaduni / mazingira ya kidini wanapoishi. Njia moja ya jumla ambayo inaweza kuwa na urahisi ilichukuliwa kwa ajili ya mitazamo ya kimataifa kwa ajili ya watu mbalimbali. Hii ni mbinu ya uumbaji hadi Hukumu. Kama huna njiz moja nzuri tayari kuwa na njia nyingine wewe ni starehe na, hii ni kuanza unaweza kuanza na hii.

HADITHI YA UUMBAJI HADI HUKUMU



AKATAWALA

Hapo mwanzo, Mungu aliumba dunia kamilifu. Yeye alifanya mtu sehemu ya familia yake. Binadamu alimwasi Mungu na kuleta dhambi na mateso ulimwenguni. Hii ilimaanisha kuwa mtu alijiletea kutengwa na familia ya Mungu.



AKAJA

Mungu alimtuma mwanawe Yesu ulimwenguni ili kurejesha uhusiano mwema na Mungu. Yesu aliishi maisha makamilifu. Aliwafundisha watu juu ya Mungu. Yeye alifanya vitendo kimiujiza akawaponya watu wengi kuonyesha upendo na nguvu za Mungu.



AKAFA

Pamoja na ukweli kwamba Yesu aliishi maisha makamilifu na hivyo haikuwa lazima afe, Alichagua kufa msalabani kama malipo ya dhambi zetu.



AKAFUFUKA

Alizikwa katika kaburi. Mungu akaona kafara ya Yesu kwa ajili ya dhambi na kuikubali. Alionyesha hili kwa kumfufua katika wafu siku ya tatu. Hivyo tunatambua Yesu kama Bwana [Mungu] na kwamba alikufa kwa ajili ya dhambi zetu, kutubu dhambi zetu na kuomba wokovu wake basi sisi ni kukubalika tena katika familia ya Mungu na anatupa Roho wake Mtakatifu kuishi ndani yetu.



AKAPAA

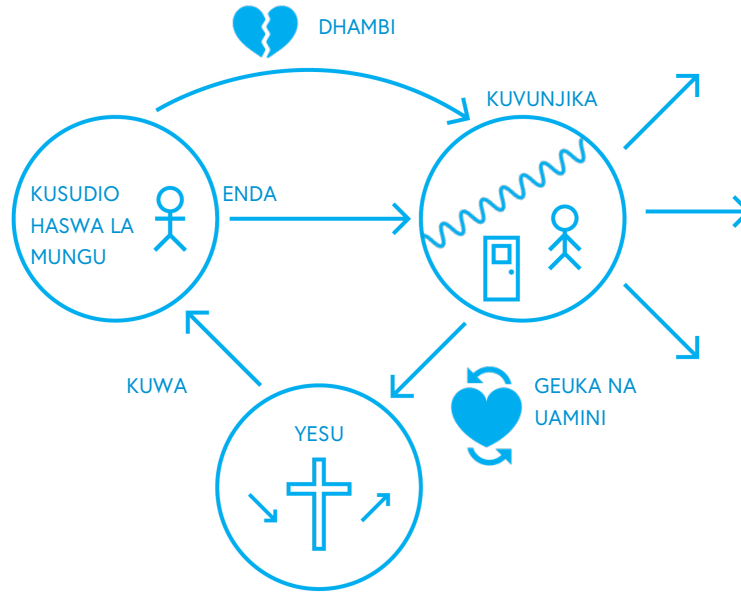
Yesu alibaki juu ya nchi siku arobaini baada ya kufufuka kutoka wafu. Aliwafundisha wafuasi wake kwamba kwa nguvu ya Roho Mtakatifu walikuwa kuleta watu kutoka duniani kote kuwa wafuasi wake pia, kujiunga na familia ya Mungu. Kisha alichukuliwa juu mbinguni wakati wafuasi wake wanaangalia.



ANAKUJA

Katika siku zijazo Atarudi kuwaadhibu maadui zake, wale wote ambao hawamfuati, na kutawala pamoja na familia yake milele.

JINSI YA DUARA 3



HAYA NDIO MANENO TUANAYOSTAHILI KUSEMA TUNAPOZINGATIA MIDUARA 3

Hivyo tunaishi katika ulimwengu huu, ulio na kuvunjika. Sio lazima kuangalia sana ili kuona kwamba kuna mambo kama ugonjwa, majanga, vita, familia iliyovunjika ... kuna mengi ya maumivu katika dunia hii. Lakini hii si mpango wa Mungu awali. Mungu ana mpango kamili kwa ajili ya maisha yetu. njia ambayo sisi waliopata sisi wenyewe ndani ya kuvunjika ni njia ya kitu Biblia inaita dhambi. Dhambi ni kugeuka mbali na mpango wa Mungu na kutafuta njia zetu wenyewe, na ambayo inaongoza sisi kuvunjika. Kuvunjika hatimaye inaongoza sisi kifo, na kwamba kifo atakayetutenga na Mungu milele. Lakini Mungu hataki sisi kukaa katika kuvunjika.

Hivyo Yeye alifanya njia, na hiyo njia ni Yesu. Yesu anakuja, naye inaingia katika kuvunjika kwetu, na kifo tulichostahili kwa ajili ya kutafuta kuvunjika, Yesu anachukua juu yake mwenyewe na kufa msalabani, na mwili wake kuvunjwa kwa ajili yetu. Siku tatu baada ya kufa, kufufuka kwake kutoka wafu na alifanya njia ya nje ya kuvunjika. Watu kujaribu mambo mengi kutoka nje ya kuvunjika. Mambo kama dini, mafanikio, fedha, mahusiano, elimu, au madawa ya kulevya na pombe, lakini hakuna wa mambo hayo wanaweza kupata sisi nje ya kuvunjika. njia pekee ya nje ni Yesu. Kama sisi kugeuka kutoka dhambi zetu na kuamini kwamba Yesu alikufa kwa ajili yetu na kufufuka kutoka wafu, tunaweza kuondoka kuvunjika na kukaa katika uhusiano na Mungu na kujiingiza mpango wake kamili kwa ajili ya maisha yetu. Na zaidi ya kwamba, tunaweza kwenda. Sisi inaweza kutumwa kama vile Yesu, tena ndani ya kuvunjika, ili kuwasaidia wengine kuja kwa njia yake kujiingiza mpango wa Mungu.

Sasa kuna aina mbili ya watu katika ulimwengu, kuna watu ambao hutafuta mpango wa Mungu, na kuna watu amabao bado wako katika kuvunjika. Tunapaswa kujiuliza, "Tuko wapi?" Kwa hiyo, wapi unafikiri ni?

"MIVIRONGO 3 YA UINJILISTI" VIDEO: www.vimeo.com/happybiglife/3circles



ZOEZI: Jifunze kutoka kwa "Uumbaji hadi Hukumu" au "miduara 3" mbinu za injili hapa chini:



ZOEZI: Jifunze kutoka kwa "Uumbaji hadi Hukumu" au "miduara 3" mbinu za injili hapa chini:

WATU WA AMANI

Soma maandiko - Soma Luka 10: 1-11 [Unaweza pia kusoma Mathayo 10: 5-14]

Tabia ya mtu wa amani:


Nini moja alimtuma anafanya:

Luka 10:

- V. 5 - kuufungua mlango wake na wewe
- V. 6 - inapata baraka yako na inaonyesha maslahi
- V. 7 - kufungua nyumba yake na wewe / ukarimu
- V. 7 - inatoa akulishe kwa namna fulani

Luka 10:

- V. 1 - huenda wawili wawili
- V. 2 - anaomba kwa ajili ya vibarua
- V. 3 - huenda na hatari pande zote
- V. 4 - majani nyuma ya mifuko
- V. 4 - haina kupoteza muda
- V. 5 - anatoa salamu
- V. 6 - ikiwa majibu mazuri, kutoa baraka
- V. 7 - ushirika nao
- V. 9 - kumwambia Mungu amponye ambapo inahitajika
- V. 9 - kuwahudumia
- V. 9 - kutangaza maneno ya Kingdom
- V. 10 - kama hakuna majibu, kutangaza maandamano, kisha kuondoka



MUHTASARI

- Ombeni kwa ajili ya vibarua; Kwenda ambapo Mungu anatuma.
- Weka mahali au eneo la kutangaza Ufalme. Je, si kupoteza muda; Kuuliza na utambuzi.
- Ziara mtu wa mgombea amani na kushirikisha wao na familia zao kama inawezekana.
- Kutoa salamu na kuuliza maswali maslahi ya kiroho.
- Kama kuna majibu mazuri - kutoa baraka & kuuliza maswali ya uinjilisti.
- Kutumia muda na mgombea na familia zao; Ushirika nao na kutambua.
- Waziri kwao na kushirikisha ushuhuda wako, injili na vifungu vingine Biblia, nk ...
- Daima kuwa na ujasiri na wakweli.
- Kama hakuna majibu, kutangaza maandamano na kisha kuondoka.

KUTAFUTA KWA MTU WA AMANI:

- Kukaribisha; Shauku kwa ajili ya mambo ya kiroho
- Wao kuuliza maswali ya wewe [sio tu kukuambia maoni yao - lakini nataka kujua lenu]
- Je, tayari kukusanya familia zao / kikundi / jumuiya kujifunza Biblia katika mazingira ya kundi



ANGALIA KWA AJILI YA WATU WA AMANI: Watu wa amani ni nia ya mambo ya kiroho na kufungua nyumba zao na wewe. Wao wako tayari kukaribisha marafiki zao na familia kujifunza Biblia na / au basi wewe kutumia nyumba zao kwa kikundi.



KUANGALIA KWA MAKUNDI YA AMANI: Kupata vikundi ambayo tayari katika kuwepo na kuunda yao katika Biglife Vikundi. Kwa mfano: michezo makundi, wanaume au wanawake kundi, makundi ya kidini, nk.

SOMO LA KWANZA LA KIKUNDI CHA BIGLIFE



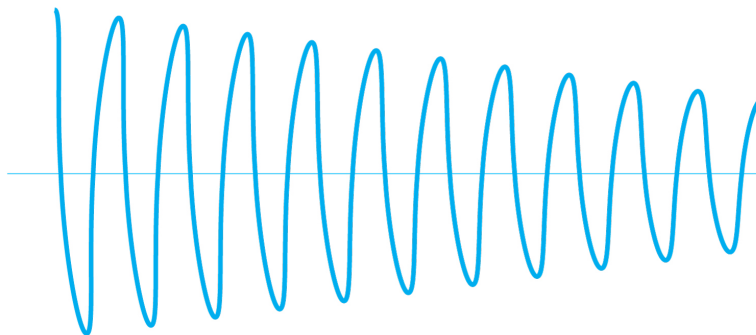
Mbinu ya kikundi cha Biglife utakayotumia iko kwenye ukurasa unaofuata. Andika maelezo yako hapa chini:

UWAJIBIKAJI NI MUHIMU [sehemu 1]

- Kama unataka kuona wafuasi watiifu, kuwaweka waweke kuwajibika katika mambo wanayojifunza.
- Kwa kutumia theluthi tatu mchakato [3/3] husaidia kuwaka watu kuwajibika kwa kushirikiana imani yao, kutii mambo wanayojifunza kila wiki, na kupita juu kwa wengine.

JE UTAWEZAJE KUZUIA MAKUNDI KUFUNZA UZUSHI?

- Kumbuka, majengo ya kanisa na wachungaji kuwa na matatizo na uzushi pia.
- Makanisa ya Paulo yalikuwa na matatizo na uzushi pia. Hiyo ndio maana aliandika vitabu kama 1 na 2 Wakorintho na Wagalatia. Uzushi unaweza kuepukika, hata hivyo, ni lazima kukabiliana nao unapokuja.
- Kama Vikundi viko kuwakusanya katika ngazi ya mji kanisa, unaweza pia kuwa mzee na anwani mafundisho zawadi matatizo yoyote na uzushi.
- Waumini sijui kila kitu wanahitaji kujua mara moja. Watakuwa na theolojia mbaya kwa mara ya kwanza, lakini ni lazima kunyoosha nje baada ya muda kwa kutumia njia unayojifunza



SAHIHI
KIBIBILIA

KUBADILISHA MUUNDO 3/3

- Unaweza kurekebisha maswali yaliyoulizwa, kutegemea kama wewe uko katika kikundi kipi cha Biglife na Wakristo au wasio Wakristo. Ili kuhakikisha jaribu kufuata 3/3 mchakato.
- Mbinu za kikundi cha Biglife zifuatazo 3/3 mchakato kwa ajili ya wasio wakristo iko katika sehemu ya nyongeza.



ZOEZI: Tafuta Marko 5: 1-20 na mazoezi kufanya kikundi cha Biglife.

MUUNDO WA MKUTANO YA KIKUNDI CHA BIGLIFE



KIKUNDI CHA BIGLIFE HUTUMIA MBINU YA SEHEMU 3 IFUATAYO [3/3].

← TAZAMA NYUMA

♥♥ **Jali na uabudu.** Kushiriki chakula pamoja. uhusiano wa kila mtu kibinafsi na Mungu umekuwaje? Kama mtu yeyote anaugumu jitahidi kuomba kwa ajili yake / zake, na kukaa baada ya huduma tumia baadhi ya wakati kuabudu Mungu kwa njia ya kuimba na maombi, kwa kutumia zawadi yoyote ya kiroho Mungu amewapa Group yako.

✓ Tazama [husiruke kamwe]

- ✓ *Ulirii vipi kile ulichojifunza?*
- ✓ *Ni nini ambacho ulichojifunza?*
- ✓ *Umeshiriki pamoja na nani hadithi yako au hadithi ya Mungu?*

Ni hatua gani zifuatazo kusaidia wengine kuwa wanafunzi?

👁️ **Maono [husiruke kamwe]** Kushiriki hadithi kutoka katika Biblia, hadithi binafsi, au wimbo kuhamasisha moja nyingine ya kushiriki Yesu na watu wengine, kuanza Vikundi mpya, na kuwasaidia wengine kufanya hivyo. Au kutumia moja ya vifungu vifuatazo. Mathayo 28: 18-20, Luka 10: 1-11, Matendo ya mitume 1: 8, Luka 19: 1-10.

↑ TAZAMA JUU

🙏 **Omba.** Zungumza na Mungu kwa kifupi. Uliza Mungu kukufunza mukhtasari wa wiki hii

📖 Soma na kujadili. Soma na kutafakari mukhtasari.

- 👉 *Ulipenda nini kukuhusu u huu mukhtasari?*
- 🗣️ *Ni kipi kilichokuwa kigumu katika mukhtasari huu?*

📖 Soma mukhtasari wa wiki hii tena.

- 👤↑ *Ni nini kinachoundishwa kuhusu mungu katika mukhtasari huu?*
- 👤← *Ni nini kinachoundishwa kuhusu watu katika mukhtasari huu?*

→ TAZAMA MBELE

🙏 + 🗣️ → 🚶 **Omba, sikiliza na kutanya ahadi [husirike kamwe]** Fanya kila mtu katika kikundi kuomba mungu kuwaonyesha jinsi ya kujibu maswali hapa chini. Kama Mungu atakwambia kufanya jambo fulani, fanya kujituma na kuandika ni chini. Kushiriki kwa Group baada ya muda wako wa maombi.

1. *Ni jinsi gani utatii kifungu hiki?*
2. *Ni nani utakayemfunza na kifungu hiki?*
3. *Utashiriki na nani hadithi yako au hadithi Mungu?*

👤👤 **Mazoezi [husirike kamwe]** Katika Makundi ya wawili au watatu, fanya mazoezi ya kile una nia ya kufanya katika swali 1, 2 au 3. Kwa mfano, jukumu-kucheza mazungumzo magumu au kukabiliwa na majaribu; mazoezi kufundisha kifungu ya leo, au kushirikiana mazoezi Injili. Baada ya kufanyika, kuomba na yako mpenzi na kuomba Mungu na kuandaa mioyo ya watu ambao watakuwa kusikia kuhusu Yesu huu wiki. Mwombe mungu akupe nguvu ya kuwa mtiifu kwa ahadi yako.

KANUNI ZA MIKUTANO YA VIKUNDI VYA BIGLIFE



NDOGO.

Kuweka Vikundi vidogo. Anzisha Vikundi kwa kuanza kuzunguka duru ya mahusiano, watu ambao tayari wanajuana. Kutana mahali ambapo watu hawa tayari hokusanyika kama katika nyumba, mkahawa au chini ya mti. Katika kikundi kikubwa, gawanya katika makundi madogo ya watu 3, 4 au 5 watu ikiwa ni muda mfupi kwa wakati.

KILA MTU ANAJIFUNZA KUKUA YEYE MWENYEWE.

Katika kikundi, kila mtu anajifunza kukua kwa kufanya yafuatayo juu yao wenyewe:

1. Waambie wengine kuhusu Yesu.
2. Kujifunza kutoka kwa Biblia.
3. Kuongea na Mungu na kumsikiliza.
4. Kusaidia na kuhimiza waumini wengine.
5. Kwa ujasiri uso mateso na nyakati ngumu.

KUFIKIRIA KILA MTU ANAUWEZO WA KUFANYA WAFUASI.

Kuona kila mtu kama mwenye uwezo wa kufanya wafuasi, kabla na baada ya wao kumwamini Yesu. ni kawaida viongozi kutolipwa na kukosa elimu rasmi.

KUTII & KUFUNZA.

Vikundi ni utii msingi, si tu maarifa na umakini. Kumfuata Yesu kwa kujifunza na kutii Biblia kupitia uongozi wa Roho Mtakatifu. Kufanya ahadi kwa vitendo maalum kwa kila mkutano na kuwathmini mtakapokutana. Kuwa wavuvi wa watu kwa kutoa mafunzo kwa wengine jinsi ya kujifunza na kutii vilevile. Hii inajenga mazingira ambayo kumpenda Yesu maana kutii Yesu.

VIKUNDI MPYA KWA USHAURI & KUZIDISHA.

Kuzingatia kuanzia Vikundi vipya badala ya Vikundi vikubwa. Kukutana na viongozi wapya kama wao kuanza Vikundi mpya. Mafunzo yao kufanya hivyo kwa wengine. Kuweka kila mtu kushikamana kwa mafunzo yanayoendelea na uwajibikaji. Matumizi MKTW [Muundo, kusaidia, tazama na waache] ili kuwasaidia wengine kuanza Vikundi.

JADILI & KUGUNDUA.

Kuzingatia Biblia. Mtumaini Roho Mtakatifu kusaidia kila mtu kugundua maana ya maandiko. Kuongoza kupitia kuwauliza maswali badala ya kuhubiri. Jaribu kuhakikisha kila mmoja anashiriki.

KUANZIA MFULULIZO: MIKUTANO 8 YA KWANZO



Fikiria kila somo kama somo la msingi ambalo waumini wote wanahitaji kujua, kutii / kufanya na kueneza kwa wengine. Kama inakuchukua wewe zaidi ya wiki moja kuweza kujifunza somo, ni zuri. kuanza kufuatilia ni kufanywa na waumini wapya, kama vile watu ambao tayari ni Wakristo lakini si katika aina hii ya kikundi kabla. mazoezi sehemu unaongozwa na kabla ya kuweka kwa vikao hivi 8. Maombi ya mtu mmoja mmoja na mazoezi imeanza katika mikutano ya baadae.

[1] ELEZA HADITHI YAKO

Kumbuka kufanya **KWA NINI? NANI? VIPI?** somo la kwanza.



TAZAMA JUU: Marko 5: 1-20. Makini hasa kwa mistari 18-20.



ZOEZI: Mwambie hadithi yako - Unahitaji kujiandaa na hadithi yako na kuwa tayari kushiriki na watu wengine. Hapa ni jinsi gani unaweza kuwaambia hadithi yako katika sehemu tatu:



Majadiliano juu ya maisha yako kabla ya kumfuata Yesu - Kuelezea hisia zako [maumivu, upweke], maswali [nini kinatokea baada ya kifo?], au mapambano alikuwa kabla kufuatia Yesu.



Majadiliano kuhusu jinsi wewe kukuwa mfuasi wa Yesu - Waambie kuhusu Yesu! La muhimu katika hadithi ya Yesu ni: Sisi wote kuondolewa dhambi zetu na mashaka na Mungu. Sisi kufa kwa sababu ya dhambi zetu. Lakini sisi ni kuokolewa kutoka kifo wakati tunakuweka imani yetu katika Yesu, ambaye alikufa kwa ajili ya dhambi zetu, alizikwa, na kufufuka kutoka wafu.



Majadiliano juu ya maisha yako baada ya kumfuata Yesu - Waambie kuhusu jinsi Yesu aliyapita maisha yako. Mwambie ya furaha, amani, na msamaha aliooa Yesu.



Kukaribisha majibu – Ni lazima uombe najibu ya hadithi yako. Mwisho uliza ikiwa angependa kusaidiwa msamaha wake kutoka kwa mungu. Kuuliza kitu kama: "Je, wewe unajua jinsi gani unaweza kusamehewa? "au" Je, wewe ungependa Mungu kubadilisha maisha yako? "

Kuitunza kifupi [dakika 3 au chini] - Hadithi yako ziwe fupi na ya kuvutia. Usiwe boring na wala majadiliano muda mrefu kiasi kwamba Msikilizaji hupoteza riba.

Zoezi: Andika hadithi yako hapa chini, kisha mazoezi kugawana kwa mwenzako.

OMBA. Kuomba Mungu ili kuonyesha wewe ambaye anataka wewe kuwaambia hadithi yako na hadithi yake kwa wiki hii.

[2] ELEZA HADITHI YA MUNGU



TAZAMA JUU: 1 Wakorintho 15: 1-8, Warumi 3:23, Warumi 6:23



ZOEZI: Kuwa na kila mtu katika mazoezi kwenye kikundi chaako kuwaambia hadithi ya Yesu kwa kutumia Uumbaji hadi Hukumu hadithi au kutumia njia nyingine rahisi.

OMBA. Kuomba Mungu ili kuonyesha wewe ambaye anataka wewe kuwaambia hadithi yako na hadithi yake kwa wiki hii.

[3] FUATA NA KUVUA



TAZAMA JUU: Marko 1: 16-20



ZOEZI: Orodhesha – Kwa kutumia kipande tupu cha karatasi na kuandika majina ya watu hadi 100 unaowajua [familia, marafiki, majirani, wafanyakazi wenzako, nk ...]. Kama mtu sio Mkristo, shiriki hadithi yako na hadithi Mungu pamoja nao. Kama mtu ni Mkristo, fikiria jinsi unaweza kuwakaribisha kushiriki katika kikundi cha Biglife kama unafanya sasa, au polepole kuanzisha yao kwa kutumia baadhi ya zana za uanafunzi ili kujifunza.

OMBA. Kuomba Mungu ili akuonyeshe watu ambao anataka wewe kuwaambia hadithi yako na hadithi yake kwa wiki hii.

[4] UBATIZO



TAZAMA JUU: Warumi 6: 3-4; Matendo 8: 26-40



ZOEZI: Tafuta maji ya karibu [bafu, bwawa, mto, ziwa] na ubatize waamini wote wapya. Endelea kubatiza mara moja watu kama wanapokuwa waumini. Ili kujifunza zaidi juu ya ubatizo, ona Matendo 2: 37-41, 8: 5-13, 8: 36-38, 9: 10-19, 10: 47-48, 16: 13-15, 16: 27-34, 18: 5-9, 19: 1-5, 22: 14-17 na 1 Wakorintho 1: 10-17..

OMBA. Kuomba Mungu ili akuonyeshe watu ambao anataka wewe kuwaambia hadithi yako na hadithi yake kwa wiki hii.

[5] BIBLIA



TAZAMA JUU: 2 Timotheo 3: 14-16



ZOEZI: Kariri na kusomea maswali 7 kwamba kikundi chako cha Biglife kinatumia muundo wa 3/3 katika mkutano.

OMBA. Kuomba Mungu ili akuonyeshe watu ambao anataka wewe kuwaambia hadithi yako na hadithi yake kwa wiki hii.

[6] ONGEA NA MUNGU



TAZAMA JUU: Mathayo 6: 9-13



ZOEZI: Matumizi ya mkono wako kujifunza jinsi ya kuongea na Mungu. Kama kikundi omba kupitia Yesu maombi katika Mathayo 6: 9-13 kwa kutumia mkono wako kama mwongozo.

1. **Zaburi = Uhusiano.** Kama kiganja ni msingi kwa ajili ya vidole vyetu na gumba, muda peke yetu na Mungu ndio msingi wa uhusiano wetu binafsi naye. "*Baba yetu uliye mbinguni ...*" [Mathayo 6: 9]
2. **Gumba = Ibada.** Gumba yetu inatukumbusha kwamba ni lazima tumwabudu Mungu kabla tunaomba kwa ajili ya kitu chochote. "*... Jina lako kuwa takatifu.*" [Mathayo 6: 9]

3. **Kidole cha kwanza = kujitoa.** Kifuatacho ni sisi kujisalimisha maisha yetu, mipango, familia, fedha, kazi, na kila kitu vije baadaye. *"Ufalme wako uje, mapenzi yako yafanyike ..."* [Mathayo 6:10]
4. **Cha kati = Uliza.** Kisha sisi kuomba Mungu ili kukidhi mahitaji yetu. *"Utupe leo riziki yetu."* [Mathayo 6:11]
5. **Kidole cha nne = msamaha.** Sasa tunauliza Mungu kusamehe dhambi zetu, na ni lazima tuwasamehe wengine. *"Utusamehe kama sisi kuwasamehe wengine."* [Mathayo 6:12]
6. **Kidole kidogo = Linda.** Kisha sisi kuomba ulinzi. *"Hebu si mavuno kwa majaribu, lakini utuokoe na yule mwovu."* [Mathayo 6:13]
7. **Gumba [Tena] = Ibada.** Na sisi kuishia tu kama sisi alianza - tunayemwabudu Mwenyezi Mungu - "ufalme ni wako na nguvu na utukufu milele. Amina." [Mathayo 6:13].

OMBA. Kuomba Mungu ili akuonyeshe watu ambao anataka wewe kuwaambia hadithi yako na hadithi yake kwa wiki hii.

[7] WAKATI MGUMU [MATESO]



TAZAMA JUU: Matendo 5: 17-42; Mathayo 5: 43-44



ZOEZI: Kushiriki na kikundi juu ya ugumu una wanakabiliwa sababu ya imani yako mpya; kufikiria matatizo unaweza uso; jukumu kucheza jinsi wewe kujibu - kwa ujasiri na upendo - kama Yesu anafundisha. Kuomba kama mahitaji kuja. Kuomba kwa ajili ya kila mtu baada ya wao kushiriki.

OMBA. Kuomba Mungu ili akuonyeshe watu ambao anataka wewe kuwaambia hadithi yako na hadithi yake kwa wiki hii.


[8] KUWA KIKUNDI KINCHOFANYA KAZI KIKAMILIFU



TAZAMA JUU: Matendo 2: 42-47, 1 Wakorintho 11: 23-34



ZOEZI: Jadili katika kikundi chako mahitaji ya kufanya ili kuwa kama ilivyoelezwa katika Mikutano vifungu. Kama kikundi, juu ya karatasi tupu, chora mduara wenye laini isiyokamilika itakayowakilisha kikundi chako kikundi. Juu yake, orodhesha idadi 3: idadi mara kwa mara kuhudhuria [takwimu fimbo], idadi kumwamini Yesu [msalaba] na idadi ya waliobatizwa baada ya kuamini [maji]. Kama kikundi kina nia ya kuwa wanakundi la Biglife, fanya laini iliyokuwa haijakamilikakuwa mduara imara. Kama mnafanya mara kwa mara mazoezi ya mambo yafuatayo hapa chini, basi yachore katika picha yake ndani ya mduara yako. Kama huuwa hufanyi hivyo, au wewe husubiri kwa mtu wa nje kuja kufanya hivyo kwa ajili yenu, basi chora nje ya mduara.

1. Kujitoa kwa kuwa kikundi – laini imara badala ya mstari wenye kukatika katika.
2. Ubatizo 

3. Biblia 📖
4. Mkumbuke Yesu na mkate na mvinyo / juisi 🍷
5. Ushirika ❤️
6. Kutoa na wizara 💰
7. Maombi 🙏
8. Sifa 🧑
9. Akielezea watu juu ya Yesu 🧑🧑
10. Viongozi 😊😊



Je, ni nini amabcho kikundi chako kimekosa ambacho kingesaidia kufanya kiwe na afya?

OMBA. Kuomba Mungu ili akuonyeshe watu ambao anataka wewe kuwaambia hadithi yako na hadithi yake kwa wiki hii.

WAPI KWINGINE? Nenda kwa njia ya msururu wa kuvumbua au msururu wa Kuimarisha.

MVIRINGO WA MAFUNZO - MKTW

- **Mfano wa kuigwa** - Waonyeshe jinsi ya kufanya hivyo [wiki 2-3]
- **Kusaidia** - Kuwasaidia kufanya hivyo [wiki 2-3]
- **Tazama** - Watazame na kuhakikisha kuwa wanafanya hivyo [miaka 2-3 au zaidi]
- **Waache** - Ondoka baada ya kuwakabidhi kazi.



MKTW

Kizazi 1	M	K	T	W			
Kizazi 2		M	K	T	W		
Kizazi 3			M	K	T	W	
Kizazi 4				M	K	T	W

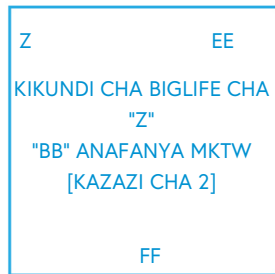
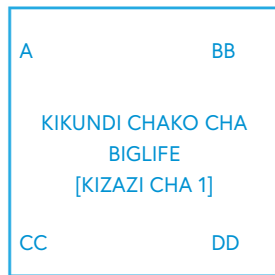
SEHEMU YA PILI VIKUNDI VYA BIGLIFE :

- Utakuwa na familia yako amabayo ndiyo msingi wa kiroho [kikundi cha Biglife].
 - 6-12 watu wazima katika kikundi.
 - Jaribu kuleta Wakristo wapya katika kikundi chako. Baada yake, wasaidie wana kikundi kuanza kikundi chao wenyewe kutoka mtandao wao wa kimahusiano. Unda jinsi ya kufanya hivyo kwa ajili yao na kisha kuwasaidia katika kufanya hivyo.
- Siku zote utakuwa kujaribu kusaidia wengine kuanza makundi mapya kuwa familia yao ya msingi wa kiroho.
 - Hii ni nini sisi kuwaita mfano wa kuigwa na kusaidia. Hivyo utakuwa wakati mwingine kuwa katika Vikundi mbili au zaidi kwa wakati mmoja wakati wewe mfano wa kuigwa na kusaidia kwa Vikundi mpya.
 - HUSIANZISHE VIKUNDI VINGI MNO KWA WAKATI MMOJA, KWANI HUWEZI KUWA MFANO MZURI WA KUIGWA NA KUWASAIIDIA KUKUWA WAKIWA WENGI ZAIDI.

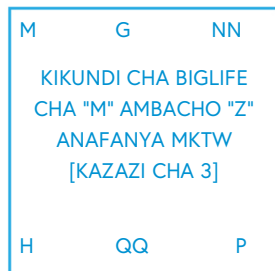
UTOAJI WA VIKUNDI IKIWA KILA KIKUNDI KITAANZA KIKUNDI KILA:

Mwaka 1 = 1	Mwaka 11 = 1,024	Mwaka 21 = 1,048,576
Mwaka 2 = 2	Mwaka 12 = 2,048	Mwaka 22 = 2,097,152
Mwaka 3 = 4	Mwaka 13 = 4,096	Mwaka 23 = 4,194,304
Mwaka 4 = 8	Mwaka 14 = 8,192	Mwaka 24 = 8,388,608
Mwaka 5 = 16	Mwaka 15 = 16,384	Mwaka 25 = 16,777,216
Mwaka 6 = 32	Mwaka 16 = 32,768	Mwaka 26 = 33,554,432
Mwaka 7 = 64	Mwaka 17 = 65,536	Mwaka 27 = 67,108,864
Mwaka 8 = 128	Mwaka 18 = 131,072	Mwaka 28 = 134,217,728
Mwaka 9 = 256	Mwaka 19 = 262,144	Mwaka 29 = 268,435,456
Mwaka 10 = 512	Mwaka 20 = 524,288	Mwaka 30 = 536,870,912

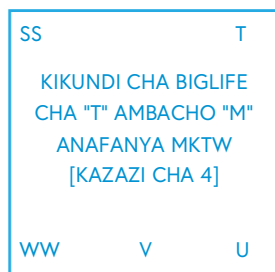
MKTW & KUZIDISHA MATUKIO YA KIKUNDI CHA BIGLIFE



"BB'S" MPAKA ZINAONGOZA WATU KWA YESU NA "Z" NI MTU WA AMANI. BAADA YA KUJIFUNZA "KWA NINI?" "NANI?" "VIPI?" SOMO LA KWANZA LA UFUASI, "Z" ANAWEZA KUKUSANYA MARAFIKI, NDGU NA JAMAA ILI KUANZISHA KIKUNDI KIPYA CHA BIGLIFE "BB'S" NI MIONGONI MWA KIKUNDI CHAO CAH KWANZA ILA WANMSAIDIA "Z" ANAPOANZA KIKUNDI KIPYA. BAADA YA HAPA, "BB'S" WANAJUMUIKA KATIKA HARAKI ZA KUTAZAMA ILI KUHAKIKISHA "Z" ANAFANYA INAVYOSTAHILI.



RAFIKI YA "Z" TAYARI NI MKRISTU. "M" AKAMUULIZA "Z" KAMA ANGEJIUNGA NA KIKUNDI CHAKE. "Z" AKASEMA KIKUNDI CHANGU TAYARI KIMEJAA ILA WACHA NIKUSAIDIE KUANZISHA KIKUNDI CHAKO PAMOJA NA MARAFIKI ZAKO NA FAMILIA KWA HIYO "Z" ALIMSAIDIA "M" KUJUA JUNSI YA KUANZISHA KIKUNDI CHAKE CHA BIGLIFE ILA YEYE SIO MOJA WAPO YA WANACHAMA. KWA HIYO "Z" ANAJUMUIKA NA "M" TU WAKATI WA KUUNDA KIKUNDI KWA MUDA HUSIOZIDI MIEZI 2.



"M" ANAFANYA MKTW PAMOJA NA KIKUNDI CHAKE HKI KIKIWA KIZAZI CHA 4 KUTOKA KWA KIKUNDI CHA KWANZA CHA "BB". UKIFIKA KIWANGO HIKI UNaweza KUWA NA IMANI KUWA UWEPO WAKO UKO KATIKA UZALISHAJI WA VIKUNDI VYAKO.

- Viongozi wote wa Biglife wanatakiwa kupata pamoja kwa ajili ya maendeleo endelevu ya uongozi na mafunzo kila maara kwa mwaka mzima.
- Biglife Vikundi kukutana kila wiki. Hii ni pale ambapo maisha ya maisha kuwa mwanafunzi hutokea. Wote wa Vikundi Biglife katika mji au mkoa Unaweza pia kupata pamoja kwa ajili ya huduma sherehe au tukio kuwafikia, mara moja kwa mwezi, mara moja robo au kwa likizo maalum au tukio hilo.

SOMO LA PILI LA KIKUNDI CHA BIGLIFE



UWAJIBIKAJI NI MUHIMU [sehemu 2]

- Tunahitaji kuendelea kila mmoja kuwajibika kwa yale tunasema tutafanya, kama njia ya kuonyesha huduma ya juu ya kila mmoja. Hii inafanywa kwa upendo kwa kila mmoja, si hatia.
- majibu yanoyowezezana kupatikana kwa maswali katika sehemu ya tazama juu ... na jinsi unapaswa kujibu:
 - Je nilitii
- Vyema! Ni nini kilitokea?
 - Mimi alisahau!
- Hiyo ni sawa. Jaribu tena wiki ijayo.
 - Kuelewa suala [sikuweza kuelewa cha kufanya]
- Hiyo ni sawa. Shukrani kwa ajili ya kuruhusu nije kujua. Nami kueleza ni wewe tena baada ya kikundi.
 - Fursa suala [kwa mfano: mtu hakuwa nyumbani]
- Hiyo ni sawa. Jaribu tena hii wiki ijayo.
 - Suala kiroho [mtu si kutii kwa sababu ya kiroho tatizo / dhambi]
 - Matumizi Mathayo 18: 15-20

CHUMI MBILI

- Uchumi duniani unatufundisha kufanya kazi kwa ajili ya mambo na kuwaweka.
- Uchumi wa kiroho unatufundisha kutoa tunachopata. Wakati tunafanya hili, tunakua.
 - Biglife Vikundi itasaidia kutoa mbali nini kupata kila wiki, hivyo utakuwa kukua kiroho kupitia utaratibu huu.
 - Kupenda uwajibikaji pia inaonyesha kwamba tunawajali wenzetu.

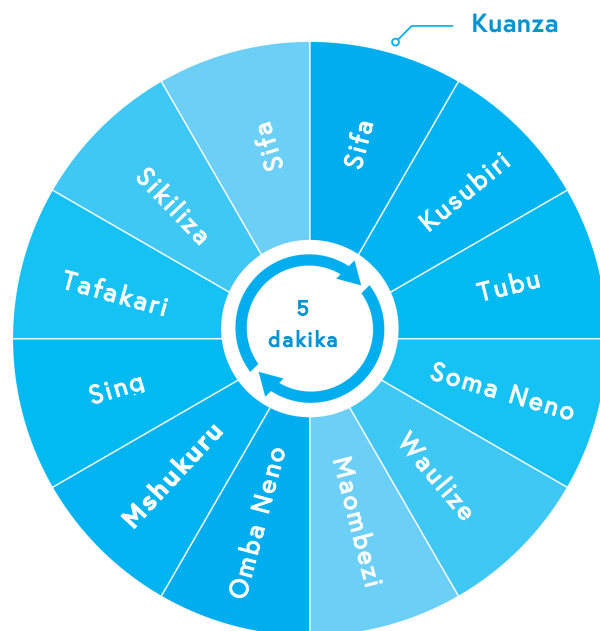


ZOEZI: Rudia somo # 2 kakita kikundi chako [KUANZIA MFULULIZO].

MDUARA WA MAOMBI

Huu ni mfano wa muongozo wa kufanya maombi kwa lisali moja. Ni vema kuwasaidia watu kuelewa masuala mbalimbali ya maombi na kuongeza uwezo wao wa maombi. nia ni kuweza kutumia dakika tano juu ya kila sehemu.

1. **Sifa:** Kuanza saa yako ya maombi na kumsifu Bwana. Msifuni kwa mambo ambayo ni juu ya akili yako hivi sasa. Msifuni kwa jambo moja pekee amefanya katika maisha yako katika kipindi cha wiki. Msifuni kwa wema wake kwa familia yako.
2. **Kusubiri:** Tumia muda huu kusubiri juu ya Bwana. Kuwa kimya na kumwacha kuvuta kwa pamoja tafakari kwa ajili yenu.
3. **Tubu:** Mwambie Roho Mtakatifu akuonyeshe kitu chochote katika maisha yako ambayo inaweza kuwa mchukiza kwake. Mwombe kumweka nje mitazamo ambayo ni makosa, kama vile vitendo maalum kwa ajili ya ambayo bado alifanya ombi la kukiri. Sasa kukiri kwamba kwa Bwana, ili mpate kutakaswa.
4. **Soma Neno:** Tumia muda kusoma katika Zaburi, Manabii na vifungu juu ya maombi iliyoko Biblia.
5. **Waulize:** Mwombeni ujumla kwa niaba ya mwenyewe na wengine.
6. **Maombezi:** Matokeo maombi maalum kwa niaba ya mwenyewe na wengine.
7. **Omba Neno:** Ombeni vifungu maalum. Swala la Kimaandiko kama vile idadi ya zaburi mikopo wenyewe vizuri kwa ajili hiyo.
8. **Mshukuru:** Mshukuruni Bwana kwa mambo katika maisha yako, kwa niaba ya familia yako, na kwa niaba ya kanisa lako.
9. **Sing:** Sing nyimbo za sifa au ibada au wimbo mwingine au wimbo wa kiroho.
10. **Tafakari:** Mwombe Bwana kusema nawe. Na kalamu na karatasi tayari kurekodi hisia Yeye anatoa.
11. **Sikiliza:** Tumia muda kuunganisha mambo una kusoma, mambo umeomba na vitu vingine ambavyo kuimba na kuona ni jinsi Bwana huleta yao wote kwa pamoja ili kuzungumza na wewe.
12. **Sifa:** Bwana asifiwe kwa wakati kuwa na kutumia pamoja naye na hisia aliyokupa. Msifuni kwa sifa zake tukufu.



ZOEZI: Tumia muda wa saa moja katika msururu wa maombi.

KUTEMBEA KWA MAOMBI

Maombi ya kutembea ni bora kufanyika katika makundi ya wawili au watatu lakini inaweza kufanyika kwa mtu mmoja vilevile. Katika makundi una faida aliongeza ya kusikia jinsi Mungu anaongea na wengine na inaweza mizizi na kuongeza mwenyewe maisha yako ya maombi na uwezo wa kutambua njia za Mungu. Kama wewe ni katika kundi unapaswa kuomba kwa sauti ili wengine wanaweza kukubaliana na wewe katika maombi. Kama wewe ni na wewe mwenyewe unaweza kuomba kimya ila wakati kuwaombea wengine mbele yao.

Kuna njia kuu nne za kuamua nini utaomba kwa ajili ya wakati wa maombi ya kutembea:

1. **Uchunguzi:** Ukiangalia baisikeli yenye miguu mitatu katika mnada kwa mfano inaweza kwa haraka kukufanya uhisi kumbea watoto, familia, kwa shule, kwa ajili ya usafiri, nk Wazo ni kuruhusu maswala ya kimwili kutufanya kuona zaidi kwa masuala ambayo ni juu ya moyo wa Mungu .
2. **Utafiti:** Unaweza kugundua kwamba kuna mifuko maalum ya uhalifu, dhulumu au haja katika eneo wewe ni maombi ya kutembea. Masuala haya yanaweza kisha kuelekeza maombi yako.
3. **Ufunuo:** Unaweza kupata nudge au picha kutoka kwa Roho Mtakatifu kwamba inakuongoza katika eneo fulani ya maombi.
4. **Kitabu:** Unaweza kuchagua kifungu cha maandiko kabla ya muda na kuruhusu mandhari ya kifungu hicho kupendekeza mandhari kwa sala.

Makini hasa kwa aina zifuatazo za maeneo ambayo ni "maswala ya shinikizo":

vituo vya serikali kama vile courthouses
vituo vya biashara kama vile maeneo ya ununuzi
vituo vya elimu kama vile shule za
vituo vya mawasiliano kama vile vituo vya redio
vituo vya kiroho kama vile majengo ya kanisa, misikiti au mahekalu

Kuangalia fursa na kusikiliza kwa misukumo kuomba kwa ajili ya watu binafsi au makundi ambaye wewe kukutana katika maombi ya kutembea yako. Unaweza kusema, "I / sisi ni kuomba kwa ajili ya jamii hii, kuna jambo hasa tunaweza kuomba kwa ajili yenu juu?" Au unaweza kusema, "I / sisi ni kuomba kwa ajili ya jamii hii. Je, unajua ya kitu chochote hasa tunatakiwa kuwaombea? "Baada ya kusikiliza majibu yao unaweza kuuliza kuhusu mahitaji yao wenyewe. Baada ya wao kushiriki, kuomba kwa ajili ya haki yao mbalimbali. Kama Bwana atakavyoongoza, unaweza kuomba kuhusu mahitaji mengine. Unaweza kutumia maneno yafuatayo kukuongoza katika kufanya hivyo:

Mwili [afya]
Kazi [kazi na fedha]
Hisia [ari]
Jamii [mahusiano]
kiroho

Mara nyingi, watu hushukuru kwa ajili ya hoja yako. Kamamtu sio mkristo hii mara nyingi kufungua mlango kwa mazungumzo ya kiroho na wakati mwingine kwa nafasi ya kushiriki ushuhuda wa mtu na injili au nafasi ya kutoa mtu nafasi ya kuwa sehemu ya funzo la Biblia au hata bora zaidi, kwa mwenyeji wa moja katika nyumba zao. Kama mtu ni Mkristo basi unapaswa kukaribisha yao ya kujiunga na maombi mengine ya kutembea yako au kuwapatia katika baadhi ya nyanja nyingine ya ufuasi.



ZOEZI: Anza maombi ya kutembea katika makundi ya 2 au 3.

MUHTASARI WA UZINDUZI WA VIKUNDI VYA BIGLIFE

- Fikiria uzinduzi wa kikundi cha Biglife kama kikundicha muda tu kwa kufuata muundo wa theluthi tatu [3/3] na huenda kwa njia ya somo la awali 'Kwa nini? Nani? Jinsi gani? "Na kisha ifuatavyo anza kufuata" kuhusu miezi 2-3 ili kusaidia kuwaandaa waumini kwenda nje na kuanza vikundi vya Biglife hao wenyewe. Hizi ni aina ya Vikundi kubwa kwa watu kwamba hawawezi kwenda kwa njia 2 au 3 siku ya mafunzo au ni afadhali kugawa mafunzo katika vikao vya kila wiki.
- Kama una watu wengi wanaokuja kwa Kristo kwa wakati mmoja, au juu ya kipindi cha muda, unaweza pia kutumia Vikundi hivi vya Uzinduzi kusaidia kutoa mafunzo kwa waumini wapya katika jinsi ya kufanya kikundi cha Biglife ili waweze kisha kwenda nje na kuanza Vikundi na marafiki na familia zao ... hata kama ni waumini wapya!
- Wao kukutana mara moja kwa wiki kama kikundi kupitia masomo masharti.
- Yaliyomo katika somo ni kuwa mastered kabla ya kwenda kwenye. Kama kikundi si kufanya bidhaa kujifunza, basi wanapaswa kuendelea na somo lijalo mpaka karibu 75% ya Kikundi ni angalau kujaribu kufanya hivyo. Kwa mfano, baada ya somo la kwanza, kama wengi wa Kikundi haiwezi kushiriki ushuhuda wao katika dakika 3 au chini, au hakuna mtu ni kugawana ushuhuda wao kwa watu wanaowajua, basi utakuwa haja ya kuendelea kujifunza jinsi ya kufanya hivyo wiki zifuatazo kabla ya kwenda kwenye somo namba mbili.
- Masomo ya watu Wengi huchukua karibu masaa 2 zifuatazo 3/3 format. kiasi cha muda inachukua pia itategemea jinsi kubwa kikundi ni au kiasi gani watu kushiriki kwa kila swali katika "Angalia Up" sehemu.
- Masomo mbili za kwanza inaweza kuchukua mikutano mbili au tatu ili kukamilisha, hasa kama watu hawana bado kuelewa jinsi ya kuwaambia hadithi zao au hadithi Mungu. masomo mengine kuwa na uwezo wa kufanyika katika mkutano mmoja, lakini inaweza kuchukua mbili pia. Tena, kuhakikisha wewe ni kujifunza maudhui uanafunzi na kuweka katika vitendo kama Kikundi. Hii ni utii msingi uanafunzi mitaala, si tu seti ya masomo kupitia.
- Hakikisha mzunguko jukumu la kuongoza uzinduzi Kikundi, hivyo kila mtu anaweza kujifunza jinsi ya kuongoza.
- Baada ya miezi 2-3 ya kukutana pamoja, kila mtu wameanza, au kufanya mapenzi kuanza Kikundi yao wenyewe. Kiongozi wa Uzinduzi Kikundi mapenzi kisha kufuatilia kwa washiriki kama wao kuanza vikundi vyao vya Biglife.

UNAWEZAJE KUANZISHA KIKUNDI CHA CHA UZINDUZI CHA BIGLIFE ?



Tumia kikundi cha uzinduzi cha Biglife ili kuanza harakati ya kufanya wafuasi kutoka ndani ya kanisa yako zilizopo au shirika!

KABLA YA - MKUTANO

Kutoa maono kwa Wakristo waliopo katika kanisa lako juu ya jinsi wanaweza kuwa sehemu ya harakati ya uanafunzi ili kwamba waweze kuenea katika jiji na taifa lao! Kisha kuwakusanya katika kikundi cha uzinduzi cha Biglife ili kutoa mafunzo yao jinsi ya kufanya wanafunzi kuwa mkawafanye kutumia ratiba hapa chini:

WIKI YA 1

Kuanza na somo la awali kuhusu "Kwa nini? Nani? Jinsi gani?" Unahitaji muda wa masaa 2.

WIKI YA 2 [NA WIKI ZITAKOZOFUATA]

Anza kwa kutumia mbinu ya kufuata ili uweze kuingia katika muundo wa kikundi cha Biglife Group kwa kufuta mchakato sehemu ya 3. Anza na ya KUANZIA MFULULIZO somo 1 la juma hili, na kisha kuendelea na somo wiki ijayo kufuatia ikiwa Group yako ni kweli kugawana hadithi zao. Kama siyo, kukaa juu ya somo moja kwa wiki nyingine au mbili mpaka kila mtu anajua jinsi ya kushiriki hadithi zao na ni kweli kugawana hadithi zao. Kuna masomo 8 utakuwa kwenda kupitia katika jumla kwa kutumia muundo huu kila wiki.

- SOMO LA 1: [ELEZA HADITHI YAKO](#)
- SOMO LA 2: [ELEZA HADITHI YA MUNGU](#)
- SOMO LA 3: [FUATA NA KUVUA](#)
- SOMO LA 4: [UBATIZO](#)
- SOMO LA 5: [BIBLIA](#)
- SOMO LA 6: [ONGEA NA MUNGU](#)
- SOMO LA 7: [WAKATI MGUMU \[MATESO\]](#)
- SOMO LA 8: [KUWA KIKUNDI KINCHOFANYA KAZI KIKAMILIFU](#)

UNAPASWA KUFANYA NINI NA WAUMINI WAPYA?

Kama mtu anapokea injili, mwanafunzi lazima kwenda kwa njia ya awali Kwa nini? Nani? Jinsi? somo pamoja nao wakati ukiruhusu. Kama kuna si muda, kuanzisha muda wa kukutana pamoja baadaye. Je, si kuleta muumini mpya nyuma Biglife Uzinduzi Kikundi. Hii itakuwa kuua utii msingi uanafunzi na maamuzi ya viongozi wapya, kwa sababu wakristo wapya bila kuanza kumtegemea kiongozi "mafunzo" Kikundi. Badala yake, kusaidia muumini mpya kuunda Biglife Kikundi kuzunguka mtandao wao kimahusiano kama inawezekana.

KANUNI ZA KUZIDISHA UWANAFUNZI

NINI KANUNI UNaweza KUSABABISHA KUZIDISHA KASI YA WANAFUNZI KIMETOKEA?

KANUNI #1 - Kila mtu ni vifaa

- Kila mwanafunzi disciplemaker, kila nyumba kituo cha mafunzo, kila Biglife Group ujumbe shirika


KANUNI #2 - Dual uwajibikaji

- Sikia kutoka kwa Mungu na kutii kile Yeye inaonyesha na wewe
- Kushiriki kwa wengine


Tunajibika kwa
Mungu na watu. 



Duckling uanafunzi: Yesu ni mama bata. Sisi wote ni kufuatia nyuma yake. Huna kuwa bata kukomaa kuwaongoza wengine nyuma yenu ... wewe tu haja ya kuwa hatua moja mbele.



KANUNI #3 - Kila Mwanafunzi kuwa binafsi kulisha katika:

1. Biblia
2. Maombi
3. Mwili maisha [kupata pamoja na waumini wengine]
4. Mateso

KANUNI #4 - Macho kuona palipo ufalme

- Ni wapi karibu na wewe kukmekosa ufalme wa mungu? utawezaje kuanza kazi katika maeneo haya mapya? Sisi daima haja ya kuwa na kutafuta maeneo ya kueneza ufalme.
- Yesu anapenda uchache, mwisho na waliopotea. Makusudi kuangalia kwa watu hawa.

VIKUNDI VYA UWAJIBIKAJI



1. Kuwa katika makundi ya jinsia moja. Gawanya kundi mara moja inafikia watu 4 [hivyo kuwa makundi mawili ya mawili ambayo kurudia utaratibu]. Hii inafanywa ili kuzidisha kundi.
2. Mtu Kila huchagua sura angalau 25 ya maandiko kusikiliza au kusoma [Jaribu kusoma kitabu kizima kupitia kupata maelezo ya kitabu. Kama ni short kitabu, kusoma ni mara chache].
3. Wao kukutana kila wiki na kushiriki kama au wao tumesikia au kusoma vifungu kwa wiki.
4. Wao kisha kunukuu 2 Timotheo 3: 16-17 na kushiriki yale Bwana amewaambia wanapaswa kuanza kufanya, kuacha kufanya, kurekebisha, au kukua katika kama matokeo ya waliyo kusikiliza.
5. Wao kisha kunukuu 1 Yohana 2: 15-17 na kukiri dhambi yoyote kuhusiana na tamaa ya mwili, tamaa ya macho, au kiburi cha uzima kutoka wiki iliyopita. Wao kisha kushiriki jinsi Bwana imewawezesha kufanya mapenzi yake wakati wa wiki iliyopita.
6. Kisha kutumia muda kuomba kwa ajili ya mtu mwingine msingi juu ya nini imekuwa pamoja ndani ya kikundi.

Kumbuka: kwamba usiri lazima wazi aliwasiliana na kukubaliwa kabla ya kushirikiana na mpenzi mpya.



^[16] Kila andiko lenye pumzi ya Mungu, lafaa kwa mafundisho [kuanza], kwa kuwaonya watu makosa yao [kuacha], na kwa kuwaongoza [kurekebisha], kwa kuaadibisha katika haki [kukua katika]; ^[17] ili mtu wa Mungu awe kutosha, vifaa kwa ajili ya kila kazi njema.

- 2 Timotheo 3: 16-17



^[15] Msiipende dunia wala mambo yaliyomo katika dunia. Mtu anayeupenda ulimwengu, upendo wa Baba hakumo ndani yake. ^[16] Maana kila kilichomo duniani, yaani tamaa ya mwili na tamaa ya macho na kiburi majigambo ya maisha, havitokani na Baba, bali hutokana na ulimwengu. ^[17] dunia ni linatoweka, na pia tamaa zake; lakini yeye anayefanya mapenzi ya Mungu huishi milele.

- 1 Yohana 2: 15-17



ZOEZI: Fanya kundi la uwajibikaji

WEKEZA KWA WACHACHE

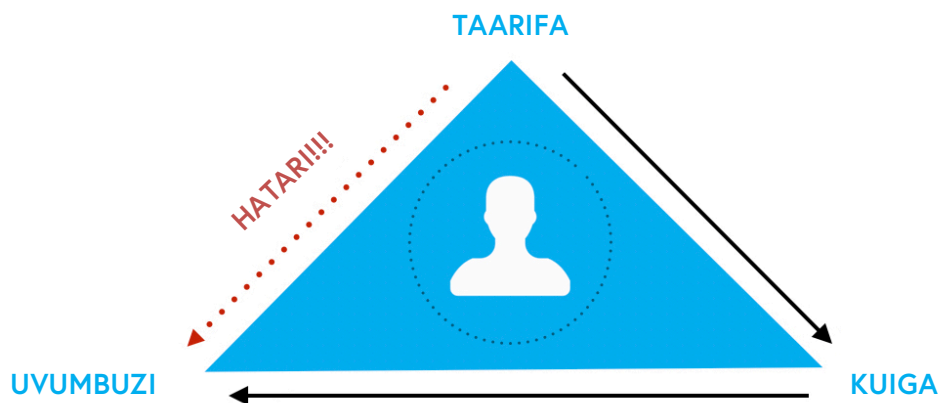
- Je, unatumia muda wako na nani? Wale ambao ni kuomba na kupita juu ya nini kuwafundisha!
- Treni mtu yeyote ambaye ana nia ya kuwa na mafunzo, lakini kufuatilia kwa matunda.
- Pour undani ndani ya kadhaa ambayo kumwaga undani ndani ya wachache.

BEI YA KULIPA

- Kama kuishi nje kanuni hizi kuwa mwanafunzi, utakuwa kuteswa au kuteseka mashambulizi ya kiroho.
 - 2 Timotheo 3: 11-12 & Warumi 8:17
- Mungu anaweza kuwakomboa mashambulizi hayo ingawa na kazi yao nje kwa ajili ya mema.
 - Warumi 8:28

KUSHIRIKI KANUNI HIZI

- Baada ya kuwa na uwezo wa kufanya mambo una tu kujifunza kuhusu, ninyi je, kushiriki nao kwa?
 - Ni bora kushiriki nao kwa waumini wapya au watu wadogo. wakubwa mtu ni au tena wamekuwa Mkristo, chini ya uwezekano wao ni wazi kwa njia mpya ya ufuasi. huo ni ya kweli ya mashirika na makanisa. kubwa wao ni au tena wao wamekuwa karibu, chini ya wazi kubadili watakuwa.
 - Luke 5: 36-39
 - Kutoridhika na hali ya hali + Maarifa ya njia bora + maarifa ya jinsi ya kuchukua hatua za kwanza > Inertia ili watu waweze kutekeleza mafunzo.
 - Daima utumie yale uliyofundishwa na uifanye mwenyewe kabla ya kuwaambia watu wengine kufanya hivyo. Pia, usibadilishe kile ulichofundishwa sana, vinginevyo haitafanya kazi!



MAWAZO YA MWISHO

- Tunataka kufanya kazi kuelekea Makundi ambayo kuzaliana. Kama kuanza Group hiyo haina kuzaliana, usiwe na wasiwasi! Tu jaribu tena. Bado ni mwanga katika giza!

MUHTASARI WA ZANA ZA UWANAFUNZI

LINI NA NAMNA YA KUITUMIA ZANA ZA UWANAFUNZI

VIKUNDI VYA BIGLIFE vinaweza kutumika kwa wasio Wakristo [MSURURU WA GUNDUA, MSURURU WA TUMAINI, DALILI ZA YOHANA] au pamoja na wanafunzi wenzake [MSURURU WA GUNDUA, KUENZIA MFULULIZO, Msururu wa KUIMARISHA] kama njia ya kuhamasisha maendeleo yao katika safari yao ya kiroho. Kua na kikundi kimoja ni kuendeleza jamii yako kwa msingi wa kiroho. Na inaweza kukutana katika nyumba yako au popote unapotaka kukutana. Wakati wote kujaribu pia kuwapa mfano au kusaidia mtu mwingine juu ya msingi wa muda mfupi ili kusaidia kuanzisha kikundi kipya. Hili lifanyike ambapo wao huchagua kukutana. wafuasi wapya ya Kristo wachukuliwe kupitia KUENZIA MFULULIZO. KUENZIA MFULULIZO lazima pia itumike kwa Wakristo waliopo ili kuanza kutoa mafunzo yao katika kuwafanya wanafunzi.

KWA NINI? NANI? VIPI? Somo ni somo la msingi kwa ajili ya kuanza uanafunzi. Ni lazima kutumika kwa waumini wapya wakati wewe unapowaongoza imani kuanza kuwatoa katika nafasi nzuri ya kugawana imani yao na kutoa malezi kwa wale wenzao kusababisha imani. Ni lazima pia kutumia kwa Wakristo waliopo kuanzia mbali katika njia ya kugawana imani yao na kutoa malezi kwa wengine. KUENZIA MFULULIZO ni ya awali masomo 8 lazima basi kutumika baada ya Kwa nini? Nani? Vipi? Njia kama waumini ni sumu katika Vikundi vya Biglife kuwafunza misingi nane ya Biglife ya masomo ya ufuasi.

Karatasi ya **MTANDAO WAKO WA KUMAHUSIANO** [ORODHA YA 20; ORODHA YA 100] lazima mara moja itumike kwa watu ambao husababisha imani. Pia inaweza kutumika pamoja na wanafunzi wenzake kama chombo cha kuwasaidia katika ukuaji wao. Pia unapaswa kuitumia mwenyewe na taarifa hiyo mara moja kwa mwaka. Ni lazima kutumika kwa kushirikiana na Kwa nini? Nani? Vipi? mbinu. Unaweza pia kuanza na orodha fupi ya 20 wasio Wakristo wakati kumwongoza mtu nje baada ya kuwaongoza kwa Kristo.

Zana za **HADITHI YANGU** na **HADITHI YA MUNGU** [kushirikisha ushuhuda wako na injili] lazima mara moja kutumika kwa watu ambao kusababisha imani. Wao pia inaweza kutumika pamoja na wanafunzi wenzake kama chombo cha kuwasaidia katika ukuaji wao. Pia unapaswa kuzitumia mwenyewe mara moja kwa mwaka update hadithi yako mwenyewe. Wao ni kutumika kwa kushirikiana na Kwa nini? Nani? Vipi?

Msururu wa **MAOMBI** inapaswa kutumika kama mara nyingi iwezekanavyo. Hii inaweza kuwa pamoja na wanafunzi wenzake kuongeza urafiki wao pamoja na Mungu pia.

KUTEMBEA KWA MAOMBI itumike kwa misingi kama unaohitajika. Kupata katika tabia ya kuomba wakitembea mara kwa mara mwenyewe. Pia kuzingatia maombi ya kutembea na waamini wenzetu kama njia ya kuwasaidia kuchukua imani yao ijayo hatua.

UZINDUZI WA KIKUNDI CHA BIGLIFE: inaweza kutumika kutoa mafunzo kwa Wakristo katika jengo la kanisa au katika matukio ambapo unataka kutoa mafunzo kwa Vikundi kubwa ya watu kwa ajili ya kozi ya miezi michache. Kuanza wiki ya kwanza na Kwa nini? Nani? Vipi? somo na kisha katika wiki kufuatia kwenda kwa njia ya KUENZIA MFULULIZO.

MSIMAMO WA MIEZI 3



Zoezi : Ingieni majina kutoka kwenye orodha ya watu 100 kwenye nafasi iliyopo chini:

Kushiriki Shadithi yangu [ushahidi] na hadithi ya MUNGU [injili] na watu binafsi yafuatayo:

Nami kualika watu kufuatia kuanza kikundi cha BIGLIFE pamoja nami:

Nawapa watu wengine changamoto kufuatia na kuanza vikundi vya yao wenyewe vya BIGLIFE na kuwapatia kufanya hivyo:

Nami kualika watu kufuatia ya kushiriki katika Imani, dalili za Yohana, au GUNDUA KIKUNDI kwa wanaotafuta:

Nami kualika watu kufuatia kuanza KIKUNDI CHA UWAJIBIKAJI pamoja nami:

Natoa changamoto kwa watu kufuatia kuanza vikundi vyao wenyewe vya UWAJIBIKAJI na kuwapatia kufanya hivyo:

Nami kualika watu kufuatia ya kushiriki katika KUTEMBEA MAOMBI pamoja nami:

Mimi nitatumia Kwa nini? Nani? Vipi? somo na kuwavutia watu kufuatia kushiriki hadithi zao na hadithi ya Mungu na kuorodhesha ya watu katika mtandao wao kimahusiano:

Mimi nitatumia CYCLE MAOMBI mara moja kila _____.

Nami KUTEMBEA KWA MAOMBI mara moja kila _____.

Ahadi nyingine:

MAELEZO YA BIGLIFE:

WEBSITE: www.big.life

KUTOA: Kama ungependa kifedha kushirikiana na Biglife kutusaidia kuendelea dhamira yetu ya kuwawezesha waumini duniani kote ili kufikia na kufuasa watu wao wenyewe kwa Yesu Kristo, unaweza kuchangia kupitia tovuti yetu au kufanya hundi kulipwa na "Biglife" na kutuma kwa:

Biglife
PO Box 110431
Naples, FL 34108

MAOMBI: Unaweza tia sahihi kwa ajili ya Biglife kwa kutuma ujumbe kupitia harafa kila wiki wa maombi kwenye tovuti Biglife.

MAFUNZO: Unaweza kuwasiliana na Biglife kuhusu mafunzo wewe au wengine unajua katika harafa yetu: training@big.life

RASLIMALI ZA MAFUNZO:

RASLIMALI ZA MAFUNZO: Unaweza tuma harafa kwa Biglife katika training@big.life kama wewe unahaja ya vifaa vya mafunzo au rasilimali nyingine kwamba huwezi kupata kwenye tovuti yetu chini ya kifungu mafunzo.

MANUA YA MAFUNZO NA MAFUNZO:

<https://big.life/training/>

KIAMBATISHO KIIKO KATIKA KURASA ZIFUATAZO

UBATIZO

Ubatizo ni "picha" ya Injili ishara ya kujiunga na sisi kwa kifo, kuzikwa na kufufuka kwa Yesu Kristo. Daima ni alijiunga na imani katika Yesu Kristo kama mwokozi mtu. Ubatizo juu yake mwenyewe si tendo la wokovu, lakini ni "ndoa" na imani kama kitendo cha kukiri kwa Mungu kwa kumfuata Yesu Kristo kama Bwana. [Warumi 10: 9-10] Soma Kitabu cha Matendo: Nini kimetokea?

- 2:37-41
- 9:17-19
- 18:8
- 22:14-16

MASWALI NNE:

1. Nani hupokea Ubatizo? [Matendo 2:38]
2. Ni Wakati gani wanaopata Ubatizo?
3. Anayetoa Ubatizo ni nani? [Mathayo 28:19, Yohana 4: 2, Matendo 8: 35-38; 10: 47-48]
4. Jinsi gani sisi utoa Ubatizo? [Marko 1: 9-10]

Kama unahitaji kubatizwa, ambao wanapaswa nawabatiza na lini? Kama wewe ni tayari kubatizwa, je kufuata Biblia mfano / utaratibu wa kusikilizwa, waliamini, kubatizwa? Je, unahitaji kushughulikia suala hili?

Katika Biblia, ubatizo hutokea haki baada ya mtu akiamua kutubu na kumfuata Kristo. Kawaida ndani ya masaa ya mtu kuja imani katika Yesu.

MAAGIZO YA UBATIZO

Wakati amesimama katika maji ya kina kutosha futi 3 [urefu wa futini nzuri], na mtu anayebatizwa kushikilia mkono wako wa kushoto na wote wa mikono yao. Weka mkono wako wa kulia juu ya nyuma yao. Waulize maswali haya mawili na waache kujibu kwa usawa wa kijinsia:

"Umepokea Yesu Kristo kama Bwana na Mwokozi wako? Je, ni dhamira yako kutii na kumtumikia kama mfalme wako kwa ajili ya mapumziko ya maisha yako? "

Kisha kusema yafuatayo:

"Kulingana na taaluma yako ya imani katika Bwana Yesu, mimi sasa nawabatiza kwa jina la Baba, Mwana, na Roho Mtakatifu."

Kuwa nao kupiga magoti mbele na kwenda naye nyuma na kupunguza uso wao ndani ya maji kwa mkono wako wa kushoto, songesha mikono yao na yako hadi kwa uso wao, na kuwaunga mkono kwa haki yako, kusonga ni kutoka nyuma yao na nyuma ya kichwa yao. Kikamilifu kutumbukiza kwenye maji. Kisha kuwainua nje ya maji.

MEZA YA BWANA [USHIRIKA]

1. Andaa chakula na juisi ya zabibu na / au mvinyo.
2. Kuwa na kikundi chako cha Biglife kutumia muda huu katika kutafakari kimya wakiziungama dhambi zao.
3. Soma 1 Wakorintho 11.23-24: "Maana mimi nilipokea kwa Bwana yale Mimi pia mikononi wewe, kwamba Bwana Yesu katika ule usiku Yeye aliotolewa, alitwaa mkate; na wakati Alikuwa kushukuru, akaumega, akasema, "Huu ndio mwili wangu ulio kwa ajili yenu; fanyeni hivi kwa ukumbusho wangu. "
4. Kuwa na wanachama wa kikundi chako kula chakula.
5. Endelea kusoma 1 Wakorintho 11.25: "Kwa njia hiyo hiyo alichukua kikombe pia baada ya chakula, akisema," Kikombe hiki ni agano jipya katika damu yangu; kufanya hivyo, kama mara nyingi kama wewe kunywa, kwa ukumbusho wangu. "
6. Je wanachama wa Group wako kunywa maji ya zabibu au mvinyo.
7. Endelea kusoma 1 Wakorintho 11.26: "Kwa maana kila mara mnapokula mkate huu na kunywa kikombe hiki, mwaitangaza mauti ya Bwana hata ajapo."
8. Mwisho chakula cha Bwana katika sala na / au kuimba wimbo

MUUNDO WA KIKUNDI CHA BIGLIFE KWA WASIO WAKRISTO

Hii ni toleo lililorahisishwa ya kikundi cha Biglife kwa wasio Wakristo kutumia mchakato watheluthi tatu [3/3] Daimajaribu kufanya theluthi tatu pamoja nao, hata kama wewe haja ya kurekebisha hayo, hivyo njia hiyo mfano haki ni kuweka kwa mzima wao wa kiroho. Kumbuka, unataka kuwa wakiwafundisha watu kusikiliza, kutii, na kupita kwenye wengine mambo wanayojifunza. mambo mengine kama akitoa maono na mazoezi lazima aliongeza haraka iwezekanavyo kama unadhani sio wakristo katika kikundi kilicho tayari kwa ajili yao.

MUHIMU: Jaribu kupata watu mbalimbali katika Group yako ili kuwezesha muda wako pamoja kutumia muundo chini hivyo hawana kuwa tegemezi kwa wewe kuongoza kila wiki. Unaweza tu nakala na kuweka maswali yafuatayo katika waraka mpya au kuandika yao nje kwenye kipande cha karatasi na kuwapa mtu kuuliza kuongoza majadiliano. Hii itasaidia kuendeleza viongozi.

← TAZAMA NYUMA

- ♥ **Huduma.** Kushiriki chakula kabla au baada ya muda wako pamoja au kiburudisho. Kushiriki hadithi kutoka wiki hii, au jibu kwa maombi. Kuuliza jinsi wiki ya kila mtu akaenda. Kama mtu yeyote ni wanajitahidi, kuomba kwa ajili yake / zake, na kukaa baada ya huduma kwa mtu kwamba.
- ✓ **Tazama Juu.** Uliza swali, "Wiki iliyopita ulisema kwamba kifungu kilichotajwa kilizungumzia maisha yako na wewe ukasema unachohitaji kufanya kuhusu jambo hilo. Je ulikuwa na uwezo wa kufanya nini alisema unapaswa kufanya?"

↑ TAZAMA JUU

- 🙏 **Omba.** Zungumza na Mungu kwa kifupi. Uliza Mungu kukufunza mukhtasari wa wiki hii
- 📖 **Soma na kujadili. Soma na kutafakari mukhtasari.**
 - 👉 *Ulipenda nini kukuhusu u huu mukhtasari?*
 - 🗨️ *Ni kipi kilichokuwa kigumu katika mukhtasari huu?*
- 📖 **Soma mukhtasari wa wiki hii tena.**
 - 👤↑ *Ni nini kinachoundishwa kuhusu mungu katika mukhtasari huu?*
 - 👤← *Ni nini kinachoundishwa kuhusu watu katika mukhtasari huu?*

→ TAZAMA MBELE

- 🙏 + 🗣️ → 🚶 **Kutii na kushiriki.** Fikiria yafuatayo na jinsi gani unaweza kujibu yao kwa kuzingatia vifungu vya Biblia kwamba wewe tu kuongelea katika Group yako. Kama kikundi ni vizuri kuomba, na kila mtu kuomba kuhusu jinsi ya kujibu maswali haya kwanza. Kisha kushiriki na kikundi kama una jibu la moja au wote wawili wa maswali haya.

*Fungu hili kusema Jinsi kwako binafsi? Je, kuna kitu unahitaji kufanya kuhusu hilo?
Je, unaweza kufikiria mtu unahitaji kushiriki hii na kuwasaidia kupata kumjua Mungu vizuri zaidi?*

KUREJELEA MASOMO YA KIKUNDI CHA BIGLIFE KWA AJILI YA WASIO-WAKRISTO

Matumizi vifungu vifuatavyo katika MSURURU WA IMANI au dalili za MSURURU WA YOHANA kwa "TAZAMA JUU" sehemu ya KIKUNDI chako. Wanakikundi chako wahitaji mikutano zaidi ya moja kwa baadhi ya vifungu.



MSURURU WA TUMAINI [KWA WAKIMBIZI]

1. Tumaini kwa mwenye dhambi: Luka 18: 9-14
2. Tumaini kwa ajili ya maskini: Luka 12: 13-34
3. Tumaini kwa ajili ya aliyekimbia: Luka 15: 11-32
4. Tumaini kwa ajili ya waliopotea: Luka 19: 1-10
5. Tumaini kwa ajili ya kuomboleza: Yohana 11: 1-44
6. Tumaini kwa ajili ya ukimbizi: Yohana 3: 1-21

DALILI ZA YOHANA [KWA WAKIMBIZI]

1. Kugeuza maji kuwa divai: Yohana 2: 1-12
2. Uponyaji wa mwana wa kifalme rasmi ya: Yohana 4: 46-54
3. Uponyaji wa mwenye kupooza: Yohana 5: 1-17
4. Kuwalisha watu elfu tano: Yohana 6: 1-14
5. Kutembea juu ya maji: Yohana 6: 15-25
6. Uponayji kwa mtu aliyezaliwa kipofu: Yohana 9: 1-41
7. Ufufuo wa Lazaro kutoka kwa wafu: Yohana 11: 1-46
8. Yesu ni njia pekee ya Baba: Yohana 14: 1-11

MSURURU WA GUNDUA



[KWA MAKUNDI YANAYOHITAJI KUWA NA UJUZI WA BIBLIA NA UZOEFU AU KIKUNDI CHA WAKIMBIZI]

Matumizi vifungu vifuatavyo kwa "TAZAMA JUU" sehemu ya Kikundi yako. Kikundi wako kuhitaji mkutano zaidi ya moja kwa baadhi ya vifungu.

GUNDUA MUNGU - MUNGU NI NA JINSI ALIVYO

1. Uumbaji - Mwanzo 1
2. Uumbaji wa watu - Mwanzo 2
3. Kutotii ya watu - Mwanzo 3
4. Nuhu na mafuriko - Mwanzo 6: 5-8; 14
5. Mungu na Nuhu ahadi - Mwanzo 8: 15-9: 17
6. Mungu anaongea na Abraham - Mwanzo 12: 1-7; 15: 1-6
7. Mungu ni takatifu [bila dhambi] - Mambo ya Walawi 19: 2; Kumbukumbu 32: 3-4
8. Amri za Mungu kwa watu wake - Kutoka 20: 1-21
9. DaUDI anakuwa mfalme wa kizazi cha Ibrahimu - 1 Samweli 16: 1-13; 2 Samweli 7: 1-28
10. Mfalme Daudi na Bathsheba - 2 Samweli 11: 1-27
11. Nathan hadithi - 2 Samweli 12: 1-25
12. Daudi anauliza kwa msamaha wa dhambi yeye nia - Zaburi 51: 1-17
13. Mungu ameahidi Mwokozi atakuja - Isaya 53

GUNDUA YESU - YESU NI NANI NA KWA NINI ALIKUJA

1. A Mwokozi amezaliwa - Mathayo 1: 18-25
2. Yesu Ubatizo - Mathayo 3: 7-9, 13-15
3. Mwenda wazimu limepoa - Marko 5: 1-20
4. Yesu kamwe kupoteza kondoo wake - Yohana 10: 1-30
5. Yesu anaponya kipofu - Luka 18: 31-42
6. Yesu na Zakayo - Luka 19: 1-9
7. Yesu na Mathayo - Mathayo 9: 9-13
8. Yesu hana dhambi - Waebrania 4: 14-16; 10: 1-14
9. Yesu ni njia pekee - Yohana 14: 1-15
10. Roho Mtakatifu anakuja - Yohana 16: 5-15
11. Chakula cha jioni jana - Luka 22: 14-20
12. Yesu kukamatwa na kesi - Luka 22: 47-53; 23: 13-24
13. Yesu utekelezaji - Luka 23: 33-56
14. Yesu yu hai - Luka 24: 1-7, 36-47; Matendo 1: 1-11

15. Yesu atakuja tena siku moja kuhukumu ulimwengu - 1 Wathesalonike 4: 16-17; Mathayo 25: 31-46

GUNDUA MAISHA YA KIKRISTU - JINSI JE, TUNAPASWA KUIISHIJE KAMA WAKRISTO?

1. Sisi hufanyika kuwa Wakristo wakati tunaamini katika Yesu na kumwomba atuondolee dhambi zetu - Matendo 2: 36-41
2. Pamoja na uhakika wa wokovu - 1 Yohana 5: 11-13; Waefeso 1: 13-14
3. Kwa hakikisho la msamaha - 1 Yohana 1: 9
4. Pamoja na Roho Mtakatifu anayeishi ndani yetu - Yohana 14: 15-18; Tito 3: 4-6
5. Pamoja na Roho Mtakatifu kuzalisha matunda katika maisha yetu - Wagalatia 5: 22-23
6. Katika kushirikiana na wakristo wengine - Waebrania 10: 24-25
7. Matumizi ya muda na Mungu [maombi na kusoma neno lake] - Marko 1:35; Zaburi 19: 7-11
8. Katika ushindi juu ya dhambi - 1 Petro 1: 13-25; 2: 1-3
9. Hai katika upendo - Mathayo 22: 36-40; 1 Wakorintho 1: 1-7
10. Kufanya wanafunzi na kuwafundisha kutii amri za Yesu - Mathayo 28: 19-20
11. Kutoa kwa ukarimu - 1 Wakorintho 16: 1-2; 2 Wakorintho 9: 6-8
12. Kwa kutumia vipawa vya kiroho Mungu ametupa - Waroma 12: 1-8

MSURURU WA KUIMARISHA



[KWA WAUMINI WAPYA AU MAKUNDI YANAYOHITAJI KUTOA MUELEKEO WA MALEZI]

Kujifunza kutii 7 amri za msingi za Yesu. Kuendelea kushirikiana na Yesu na watu katika orodha yako.

1. Kujifunza na kufanya - Yohana 14: 15-21
2. Tubu. Kuamini. Kufuata. Marko 1: 14-17, Waefeso 2: 1-10
3. Ubatizwe - Mathayo 28:19, Matendo 8: 26-38
4. Upendo wa Mungu. Upendo watu - Luka 10: 25-37
5. Majadiliano na Mungu - Mathayo 6: 9-13. Kujifunza na mazoezi sala ambayo Yesu
6. Kumbuka na kuadhimisha Yesu - Luka 22: 14-20, 1 Wakorintho 11: 23-32
7. Kutoa - Matendo 4: 32-37
8. Pitia kwenye - Mathayo 28: 18-20

Kufuata kama mimi kufuata. Kufanya wanafunzi. Kupita juu kwa wengine kile ulichojifunza. Kufundisha watu hawa kupita juu kwa wengine pia.

1. Kupata mwanafunzi [Timothy alikuwa Paulo mwanafunzi] - 2 Timotheo 1: 1-14
2. Pitia kile ulichojifunza kwa wengine; na kuwafundisha kufanya hivyo - 2 Timotheo 2: 1-4, 14-16
3. Kuendelea katika kile ulichojifunza; kuangalia nje kwa ajili ya walimu wa uongo - 2 Timotheo 3: 1-17
4. Subirini na kuwa tayari - 2 Timotheo 4: 1-8

Kuzidisha kikundi chako cha Biglife. Kukusanya wanafunzi wako katika makundi mpya.

1. Kupata ilianza na kufanya mpango; kuangalia kwa Mtu wa amani - Luka 10: 1-11. Sikiliza maagizo ya Yesu kama wewe kuanza makundi mapya.
2. Kukusanya pamoja - Matendo 2: 36-47
3. Mtu wa Amani [sehemu 2] - Marko 5: 1-20. Angalia watu waliotayari kushiriki hadithi zao kuhusu Yesu. Kuanza kikundi na kwamba mtu & marafiki zao na familia.
4. Ni nani ni tayari - Mathayo 13: 1-9, 18-23

Nenda: mitaa. Kujifunza jinsi ya kufikia jamii yako.

1. Nenda: mitaa - Matendo 1: 1-8
2. Msaada maskini. Kushiriki habari njema - Luka 7: 11-23
3. Nenda ambapo Mungu atatuma - Matendo 10: 9-48
4. Nenda na mpango - Matendo 13: 1-3, 32-33, 38-39; 14: 21-23, 26-27

Kumbuka mambo ya msingi. Kumbuka nini cha kufanya wakati wewe kukutana.

1. Nenda: mitaa - Matendo 1: 1-8
2. Msaada maskini. Kushiriki habari njema - Luka 7: 11-23
3. Nenda ambapo Mungu atatuma - Matendo 10: 9-48
4. Nenda na mpango - Matendo 13: 1-3, 32-33, 38-39; 14: 21-23, 26-27

Kumbuka mambo ya msingi. Kumbuka nini cha kufanya wakati wewe kukutana.

1. Yesu ni ya kwanza - Wafilipi 2: 1-11
2. Zungumza na Mungu - Mathayo 6: 5-15
3. Jumuiya - Waebrania 10: 23-25
4. Biblia - 2 Timotheo 3: 10-17

Kujitoa. Kujifunza kukaa imara na kuendelea kumfuata Yesu.

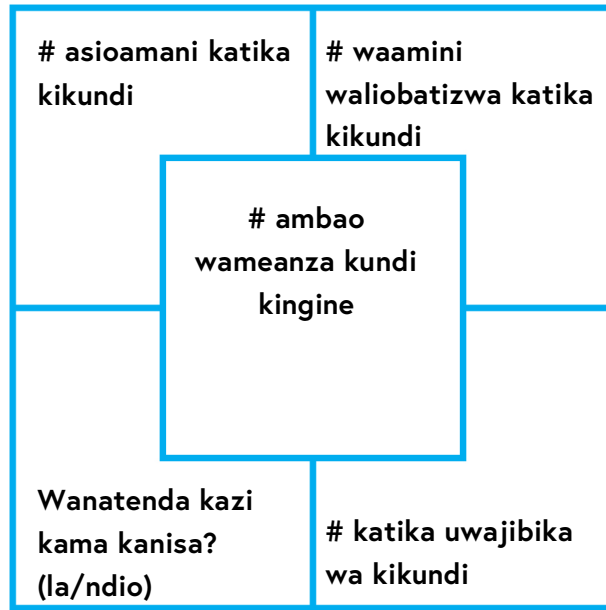
1. Kutotii - Yona 1
2. Kujitoa - Yona 2
3. Obey - Yona 3
4. Na mt'iini njia yote - Yona 4

WAPI BAADA YA HAPA? Kuchagua vifungu yako mwenyewe Biblia na kuweka mkutano. Tumia maswali sawa na utaratibu wa makundi.

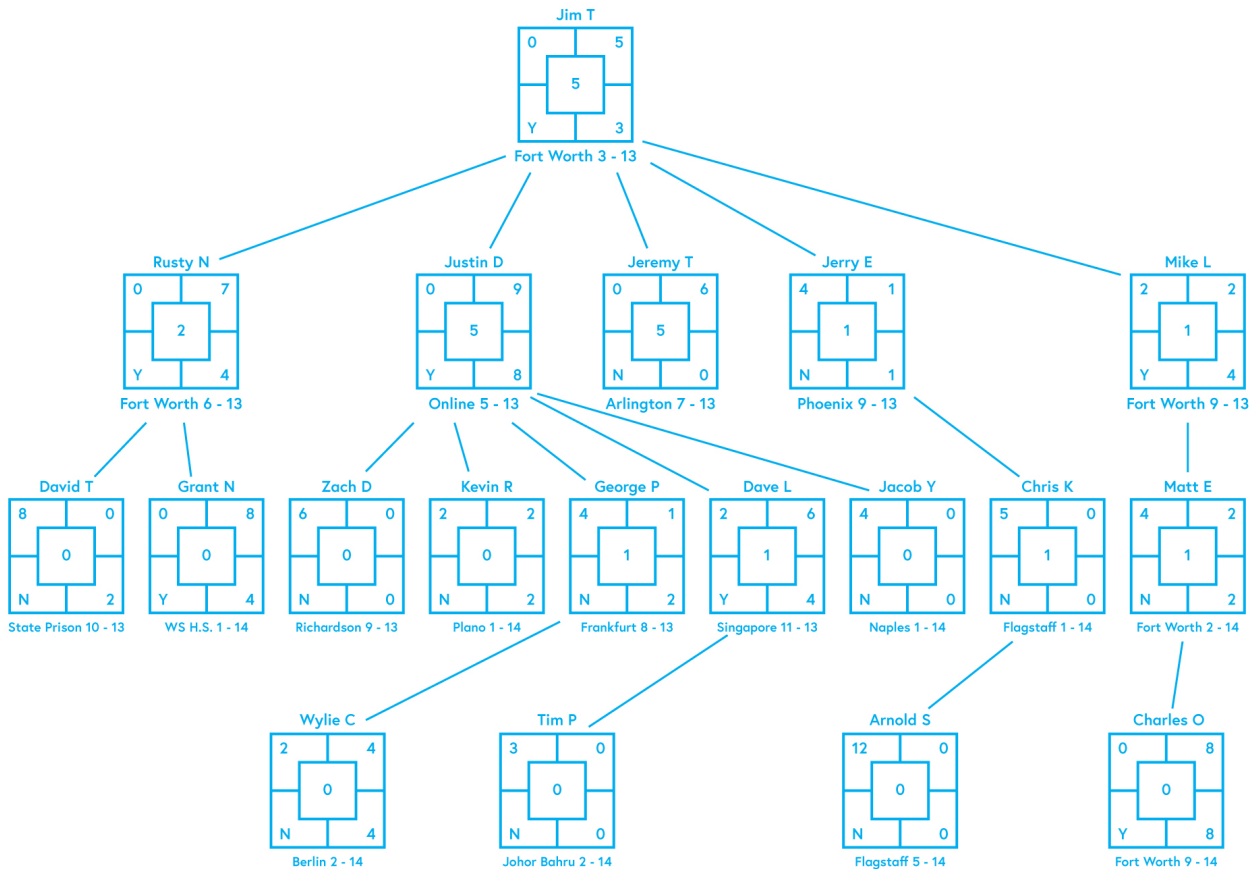
RASLIMALI ZA MAFUNZO ZIKO KATIKA KURUSA ZIFUATAZO

KUNDI FOMU KURIPOTI

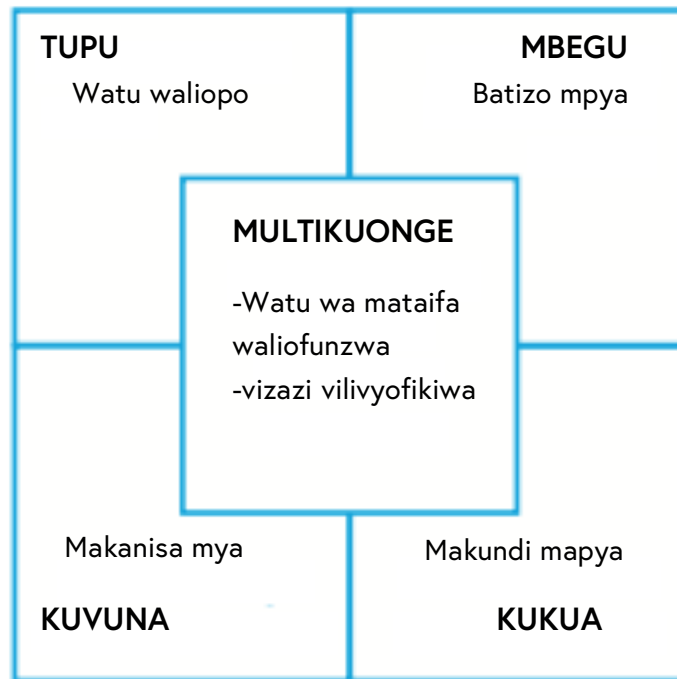
JINA LA KIONGOZI WA KUNDI



Mahali/Siku ya kuanza/Kizazi #



SEHEMU NNE ZA KUONGOZA USHAURI



← TAZAMA NYUMA:

Je uliweza kuafikia malengo yako ya mwezi huu?

Chanagamoto yako kubwa imekuwa ipi? [kanisa, makundi, wafuasi nk]

Ulikabilana aje na changamoto?

Unaamini ni nini kinachofanya kazi vizuri? [kaniasmakundi, wafuasi nk]

↑ TAZAMA JUU:

Je mungu amekuonyesha nini mwezi huu?

Naweza kukuombea vipi?

→ TAZAMA MBELE:

Kipaumbele cah mwezu hii ni kipi?

Ni nini mpango wako kwa sehemu ama watu wapya?

Nitakuhudumia vipi mwezi huu?

ORODHA YA UHAKIKISHO YA MAFUNZO (MKTW)

	Mfano wa kuigwa	Kusaidia	Tazama	Waache
	D1	D2	D3	D4
	Kiongozi anapeana mwelekeo	Kiongozi anapeana mwelekeo na maelezo	Kiongozi anapeana nasaha kwa kundi	Kiongozi anapokea maendeleo
	Husilewe ama ufanya	Unafanya ila unahitaji usaidizi	Unaelewa, unafanya ila una maswali	Umelewa na unaweza kufanya mwenyewe
Eleza hadithi yako				
Eleza hadithi ya mungu				
Orodha ya 20 [100]				
Kuanzisha uanafunzi (duckling)				
Muundo wa 3/3 [tii, fundisha, shiriki]				
Kanisa la kawaida [penda mungu , wengine, fuasa]				
Kuwa sehemu ya 2 kanisa				
Fanya MKTW na watu wengine				
Kundi la uwajibikaji				
Kujilisha				
*kusoam neon kila siku				
*omba- nena/sikilza [endesha au tembea]				
*maisha ya mwili – ushirika				
*mateso na kusulubiwa				
Macho katika ufalme				
Kutafuta watu wa amani				
Kutmebea katika maombi				
Kuwa kanisa:				
*ushirika				
*kuabudu na kusifu				
*Bibilia				
*ubatizo				
*mazungumzo				
*kutoa [wakati na fedha,]				

KANISA MJI MKUTANO MUUNDO

Mara baada ya kuanza Vikundi mbalimbali, ni wazo nzuri ya kuwaleta pamoja kwa haraka kama unaweza. Unaweza kuchagua kukutana mara moja kwa mwezi, mara moja kwa robo au kwa matukio maalum na wote wa Vikundi pamoja kutoka eneo au mkoa fulani. Wakati wa huduma hii sherehe, Vikundi wataweza kuingiliana na mwili mkubwa wa Kristo na kuwa na moyo katika harakati ambayo yanafanyika kama Vikundi mpya ni sumu na harakati kinavyokuwa. Chini ni muundo kwamba unaweza kufuata kwa ajili ya sherehe huduma yako:

← TAZAMA NYUMA

Shuhuda. Kutumia muda akiwa na watu kushiriki ushuhuda wa jinsi wameweza kuanza Vikundi, kuwaongoza watu kwa imani katika Kristo, au ushuhuda mwingine wa jinsi Mungu anavyofanya kazi katika maisha yao, kuwatia moyo wengine kuishi Biglife. Wakati huu pia inaweza kutumika kwa kushiriki kile kinachotokea katika ngazi ya kitaifa na kimataifa na Biglife kwa kushirikiana ushuhuda au hadithi kutoka kwa wafuasi Biglife kutoka duniani kote.

Ibada. Kutumia muda ibada yao kwa Bwana kwa njia ya maombi, kuimba, kucheza, dramas, ushirika, au kwa kutumia zawadi nyingine ya kiroho kuhamasisha mwili wa Kristo kwamba ina wamekusanyika. Msifu Mungu kwa kile anachokifanya katika maisha ya watu kutoka Shuhuda una pamoja tu.

↑ TAZAMA JUU

Kufundisha. Wakati huu ni lengo la kuelekea kwenye mada ya juu zaidi mafundisho kuhusiana na uongozi. Hii ni pale ambapo mitume, manabii, wainjilisti, wachungaji na walimu wanaweza kuwapatia watu katika ujuzi wa huduma zaidi ya misingi. mafundisho pia inaweza kutumika kwa kukemea au kusahihisha tatizo kwamba imeanza katika Vikundi [2 Timotheo 3: 16-17] au kutupa maono kwa nini kuwa mwanafunzi harakati wanaweza kuwa kama watu kutii kile Mungu anafunua kwao.

→ TAZAMA MBELE

Kutii. Kufunza. Kushiriki. Kutoa. Chukua muda wa kuwa na watu kuomba juu ya jinsi wanahitaji kutii mafundisho ya somo kama kuna haja ya kuwa na utiifu wowote kwa hayo. Na viongozi wa harakati kushiriki na watu kuhusu matukio yajayo au fursa za huduma hiyo ambavyo vikundi vinaweza kushiriki katika, kama vile matukio ya kuwafikia. Kama kuna mahitaji yoyote katika mwili wa Kristo, yanaweza kusaidiwa kwa pamoja na pia unaweza kuomba kwa ajili yao au kukusanya fedha au rasilimali ya kusaidia kutatua mahitaji hayo. Wanaohudhuria wanafaa kuhimizwa na kutiwa moyo wa kuomba kuhusuni nani wanaweza kushiriki hadithi zao na pia hadithi za Mungu. Fursa kuhusu mafunzo yoyote yajayo katika eneo hilo pia yanafaa kupeanwa kwa ushirika na umoja.

VIDOKEZO KWA WALIMU WA WAFUASI [WAWEZESHAJI]



Pointi zinazofuata ni za kuwaidia walimu kuwa na uzoefu juu ya jinsi ya kupata na kuendeleza madarasa ya uanafunzi na baadhi ya mambo ya kutarajia:

- Mafanikio uanafunzi harakati waanzilishi kutupwa maono kwa watu wengi ili kupata chache ambayo wote wawili wanasema na kufanya "ndiyo".
- Wakufunzi haja ya kuwekeza muda katika "watendaji". Wao ni wale ambao utaanza harakati. watenda hizi mara chache kisichozidi 10-20% ya waliohudhuria. Je, si kuwapa watu zisizo na matunda mengi ya muda wako. Kuna aina 4 ya watu ambao watakuja:
 - Waliohudhuria [wale ambao hawafanyi jambo lolote]
 - Mashahidi [wale ambao kuongoza watu kwa imani, lakini si kuanza Vikundi]
 - Starters [wale ambao kushuhudia na kuanza Vikundi mpya, lakini hawafundishi Vikundi yao jinsi ya kuzidisha]
 - wakufunzi [wale ambao shahidi, kuanza Vikundi mpya na waongofu wao, na kuwafundisha Vikundi wale kushuhudia na kuanza Vikundi mpya]
- Kujaza juu ya ratiba yako na mafunzo na kuanza Lauch Vikundi kupata "10 hadi 20% ya disciplinmakers [wakufunzi]".
- Mtie moyo wakufunzi kuanza Vikundi angalau mbili, kama nguvu ya kuzidisha ni kubwa sana.
- Unaweza uwezekano wa kuwa na Vikundi kukutana kila wiki nyingine, hivyo wakufunzi unaweza kukutana na wanafunzi wao juu ya wiki off [tu kufanya hivyo mara moja DNA ni kuweka na Vikundi ni kwenda. Mara ya kwanza utakuwa kukutana kila wiki]
- Hakikisha unaelewa na mazoezi theluthi tatu mchakato!
- Uwajibikaji maswali ya kuuliza: Je, si kuuliza Ndiyo / Hapana maswali. Kuuliza maswali wazi kama: Shahidi: Wewe ni nani kushuhudia? Nani ana amini

TOFAUTI YA BIGLIFE

VIZUIZI VYA KASI: KUPUNGUZA KASI YA HARAKATI:

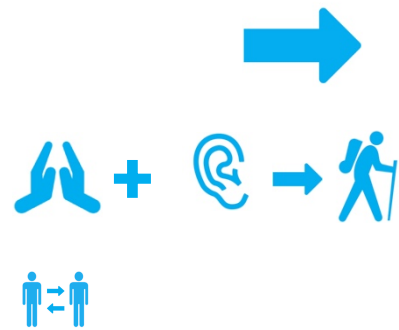
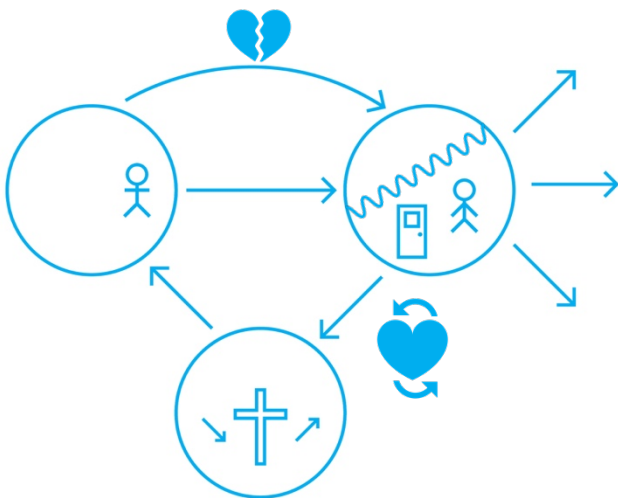
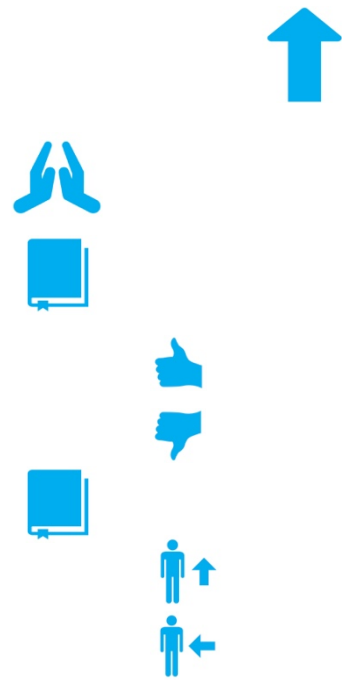
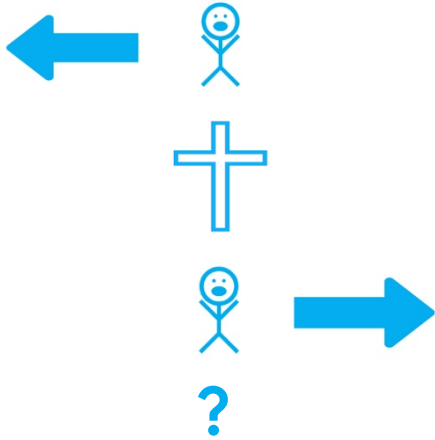
- Kujenga kanisa
 - Majengo hutumia muda na fedha za watu na si rahisi kuongezeka.
 - Kwa hiyo, sisi huimiza mkutano katika nyumba, ofisi, au mahali popote ambapo kwamba ni bure.
- Mipango ya kanisa
 - Watu hufanya wanafunzi, na siyo mipango. Mipango pia hutumia muda na fedha. Wao pia ni kama si rahisi kuzaliana na kupita kwenye waumini wengine.
 - Kwa hiyo, sisi tunahimiza kimahusiano, maisha kwa maisha uanafunzi ili kufanya wanafunzi.
- Wamishonari kutoka nje
 - Wamishonari wa kigeni wanahitaji kujifunza lugha mpya, utamaduni, na kujenga uhusiano na wenyeji. Hii itachukua miaka kadhaa kukamilisha.
 - Hiyo, Biglife inampa kipaombele mwenyeji ambaye tayari anajua lugha, utamaduni na kuwa na mahusiano katika jamii. Wao pia wanajua na waneza kwenda katika maeneo wamishonari wa kigeni hawawezi. pia hawaezi kuhisi kwamba wanakosa familia ndugu jama na marafiki nyumabani maana wako nyumba. Zaidi ni rahisi kuwapa wamishonari wa nyumbani vifaa vya kazi kuliko wale wa kigeni.
- Shule ya Biblia
 - Sio lazima kupata mafunzo rasmi katika semini ili kuwa kiongozi.
 - Kama mtu anahitaji kuondoka kijijini kwao kwa miaka 1 na 4 ili kuhudhuria shule ya Biblia, wao hupoteza uhusiano na watu. Wao pia kufikiri kwamba kama wengine pia kabla ya kuwa viongozi wa kanisa ni lazima waondokena kwenda kuhudhuria shule ya Biblia ... ambayo siyo rahisikufanya vivyo hivyo ili iwe mfano wa kuigwa.
 - Kwa hiyo, sisi kuhamasisha maisha ya maisha ufuasi. Kama muumini kukomaa, yeye / yeye inaweza pia kuwa "mwanafunzi" ya mfuasishaji uzoefu kujifunza kutoka kwao. Yote hii inaweza kufanyika katika mazingira ya kawaida, maisha ya muumini siku.

MISUKUMO YA KUKUZA: MAMBO YANAYO ONGEZA KASI YA KUKUWA

- Vifaa na dhana ziwe rahisi, zinazoweza kutozwa, na ni rahisi yasambazwe muumini kwa muumini. Wanapaswa kuwa katika lugha mioyo ya watu pia.
- Kuwawezesha waumini wenyeji kufuasa watu wao wenyewe.
- waumini kuongozwa makanisa ya nyumbani (bora yetu, lakini siyo daima inafuatiwa).
- Kutii kama msingi wa uanafunzi na uwajibikaji pamoja na kufuatilia utii.
- Waumini wote wanafunzwa kushiriki injili na kuwafanya watu wengine mwanafunzi.
- Maisha kwa maisha ya ufuasi.
- Ubatizo unaofanywa na mtu ambaye aliyeshiriki Injili.
- Maombi, imani na utiifu kwa yale Mungu ameagiza ufanye.
- Waumini wote kwa kutumia vipawa vyao vya kiroho na kushiriki katika uinjilisti na ufuasishaji.
- 2 Timotheo 2: 2 Kanuni.
- Waumini ambao wamefunzwa na kuwezesha kujua mambo muhimu ya kuwa kujitegemea.
- Kutafuta na kuchangia katika mafunzo Biblia.
- Moano ya kuzidisha.



5 



KWA NINI tunahitaji kushiriki injili? Kwa sababu anatumpenda. Mungu anataka pia sisi tushiriki habari njema ya upendo wake na msamaha kwa wengine.

AMRI 4 [MATHAYO 28: 19-20]

1. Enda
2. Tengeneza wanafunzi
3. Kubatiza
4. Wafundishe kutii



MIITO 4

1. Wito kutoka Juu: Marko 16:15
2. Wito kutoka Chini: Luka 16: 27-28
3. Wito kutoka Ndani: 1 Wakorintho 9: 16-17
4. Wito kutoka Nje: Matendo 16: 9

NANI? Mtandao wako kimahusiano 20

Orodhesha watu 20 ambao hawana uhusiano na Mungu. Kutumia kipande tupu cha karatasi. Kuwaomba kupitia orodha na kuomba Mungu ili kuonyesha watu 5 kwamba unaweza kushiriki hadithi yako na hadithi ya Mungu kwa wiki hii ijayo.

VIPI? Shiriki hadithi yako.

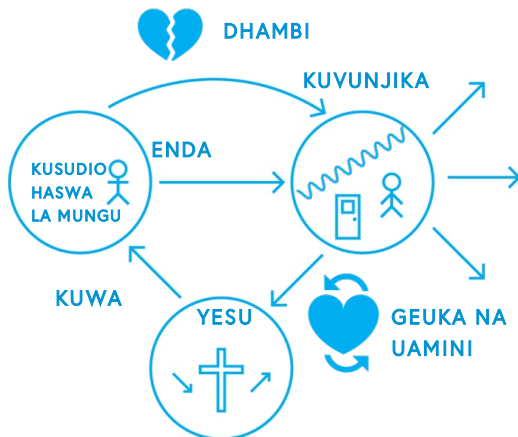
← Shiriki kuhusu maisha yako kabla ya kumfuata Yesu.

✝ Shiriki kuhusu sababu yako wewe kuchagua kumfuata Yesu

→ Shiriki kuhusu maisha yako baada ya kumfuata Yesu na tofauti amefanya katika maisha yako

? Uliza majibu au tu kushiriki hadithi ya Mungu

VIPI? Shiriki hadithi ya Mungu.



MUUNDO WA MKUTANO YA KIKUNDI

← **TAZAMA NYUMA**

♥ ♥ **Jali na uabudu**

✓ **Tazama**

- ✓ *Ulitii vipi kile ulichoijifunza?*
- ✓ *Ni nini ambacho ulichoijifunza?*
- ✓ *Umeshiriki pamoja na nani hadithi yako au hadithi ya Mungu?*

👁️ **Maono** - kufanya wanafunzi na vikundi

↑ **TAZAMA JUU**

🙏 **Omba**

📖 **Soma na kujadili**

- 👍 *Ulipenda nini kukuhusu huu mukhtasari?*
- 👎 *Ni kipi kilichokuwa kigumu katika mukhtasari huu?*

📖 **Soma na kujadili**

- 👤 ↑ *Ni nini kinachoundishwa kuhusu mungu katika mukhtasari huu?*
- 👤 ← *Ni nini kinachoundishwa kuhusu watu katika mukhtasari huu?*

→ **LOOK FORWARD**

Omba, sikiliza na kufanya ahadi



👤 ↔ **Mazoezi** – Katika Makundi ya wawili au watatu, fanya mazoezi ya kile una nia ya kufanya.