

Biglife® /

ደቀ መዛሙርትን የሚያፈሩ፣ ደቀ መዛሙርት ማፍራት
ሞጁል 1 - አጭር መመሪያ

ፍቅር. መታዘዝ. መብዛት.

አጭር የስልጠናው መግለጫ



“እኛ ሳይሆን፣ እግዚአብሔር ሆይ፤ እኛ ሳይሆን፣ ስለ ምሕረትህና ስለ አውነትህ፣ እስምህ ክብርን ሰጥ።”

- መዝሙር 115:1

ክርስቶስ የሚከተሉትን ሁሉ ሲጠራቸው እግዚአብሔርን እንዲወዱ፣ ሌሎችንም ሰዎች እንዲወዱ እና ብዙ ደቀ መዛሙርትን የሚያፈሩ ደቀ መዛሙርት በምድር ዙሪያ መፍጠር ነው።

ቢግላይፍ የደቀ መዝሙር ስልጠና ብዙ ክርስቲያኖች ወንጌልን የማያካፍሉበትን እና ደቀ መዝሙር ማድረግ የማይችሉበትን ምክኒያቶች አስወግዷል። ወደ እዚህ ሙሉ የሆነ ደስታ ህይወት ውስጥ አንዲገቡ የሚረዱ ነው። ከእነዚህ ምክኒያቶች ውስጥ ሁለቱ፣ “እዚህ አገልግሎት አልተጠራሁም” እና “የሚገባው ስልጠና የለኝም” የሚሉት ናቸው። ነገር ግን በአገልግሎት ላይም ሆነ በገበያ ቦታ፣ እኛ የተጠራነው እግዚአብሔርን እንድንወድ፣ ሌሎችንም ሰዎች እንድንወድ እና ደቀ መዛሙርት እንድናደርግ ነው። ይህ ስልጠናም የሚሰጣቸውን የመርጃ መሳሪያዎች ወደ ተግባር እንድትለውጡት ያበረታታቸዋል።

ቢግላይፍ ስልጠና በማቴዎስ ወንጌል 28፣ 19-20 በተጠቀሰው መሰረት **እምን** ሁላችንም ወንጌልን ለማብሰር እንደተጠራን እና በመጽሐፍ ቅዱስ ውስጥ የሚገኙትን “4ቱ ጥሪዎች” ያስተምረናል።

ከዚያም ቢግላይፍ አማኞች **እማን** ወንጌልን ማብሰር እንዳለባቸው እና **እንዴት** ደግሞ የራሳቸውን የህይወት ታሪክ (ምስክርነት) እና የእግዚአብሔርን ታሪክ (ወንጌልን) በባህል በማድነቀፍ መልኩ ማቅረብ እንደሚችሉ በማሳየት ይረዳቸዋል።

በተጨማሪም አማኞች ሰዎችን “የህይወት ደቀ መዝሙር” በሚባል ቡድን ውስጥ አስገብተው እንዴት እነዚህን ሰዎች በህይወታቸው ደቀ መዛሙርት እንደሚያደርጉ ያስተምራቸዋል። ቡድን ብለን የምንጠራቸው ከ 10 አመት ህፃን አንስቶ እስከ 80 አመት አዋቂ ድረስ ያጠቃልላል። ደቀ መዝሙር በማድረግ ሂደት ውስጥ እግዚአብሔርን መስማት፣ ማዳመጥ፣ መታዘዝ እና ለሌሎች የሰማነውን ማስተላለፍ ዋና ነገር ነው። ስለዚህ አንድ ቡድን ደቀ መዝሙር ለማድረግ 3 ክፍል ያለውን ሂደት ይከተላል። የመጀመሪያው ክፍል ተጠያቂነትን በተመለከተ ነው። ሁለተኛው ደግሞ ተሳትፎ የሞላበት የመጽሐፍ ቅዱስ ጥናት ሲሆን ሦስተኛው ክፍል በህይወት መተግበርን (መስማትን እና መታዘዝን) ያካተተ ነው። እዚህ ቡድን ውስጥ ህብረት የማድረግ ጊዜ፣ የፀሎት እና የዝማሬ ጊዜም ተካትቷል። ይህን ቡድን መምራት ቀላል ስለሆነ፣ ሌሎች ተመሳሳይ ቡድኖችን መፍጠር ቀላል ነው። ስለዚህ አዲስ አማኞች እንዴት የራሳቸውን የህይወት ታሪክ እና የእግዚአብሔርን ታሪክ ባላቸው አድል ሁሉ መናገር እንዲችሉ እንደሚሰለጥኑት ሁሉ፣ እንዴት በማባደን ሂደት ውስጥ አዲስ አማኞችን ደቀ መዝሙር ማድረግ እንደሚችሉም ይሰለጥናሉ። አዳዲስ ቡድኖች በሚፈጠሩበት ጊዜ፣ ከሌሎች ቡድኖች ጋር በቅርበት እንዲሰሩ፣ የማይቋረጥ የመሪነት ትምህርት እና ስልጠና እንዲሰጠቸው ይደረጋል። አንዳንድ ጊዜም እነዚህ ቡድኖች ለየት ያለ የወንጌል ስርጭት ላይ ለመሳተፍ ወይም ክልላዊ በዓል ለማክበር በአንድ ላይ ይሰበሰባሉ።

እንደ የፀሎት ጉዞ፣ የፀሎት ሳይክል እና የተጠያቂነት ቡድን የመሳሰሉ የደቀ መዝሙር ማድረጊያ መርጃ መሣሪያዎች በዚህ ስልጠና ውስጥ ይካተታሉ። ደቀ መዛሙርትን የማፍራት እና የማብዛት መርሆዎች፣ ለምሳሌ የሰላም ሰዎችን መፈለግ፣ **የም.አ.ማ.መ.** ዘዴን (ምሳሌ፣ አርዳታ፣ ማየት፣ መልቀቅ) በመጠቀም አዲስ ቡድን መፍጠር እና ሁሉንም አማኞች “አራስን የመመገብ” መርሆዎችን ማስታጠቅ በዚህ ስልጠና ውስጥ ከሚካተቱ ትምህርቶች ናቸው።

በስልጠናው መጨረሻ፣ ሰልጣኞች የ3 ወር ቃል መግቢያ ቅፅ ይሞሉና የቢግላይፍ አሰልጣኛቸው የሰጣቸውን የደቀ መዝሙር መርጃ መሣሪያ እንዲጠቀሙ በመምከር እና ደቀ መዝሙር እንዲሆኑ በመርዳት ለሚቀጥሉት ወራት እነርሱን ይከታተላል። የተማራቸውን የመርጃ መሣሪያዎችን በመጠቀም እና በየሰዓት በየቡድኖቻቸው እግዚአብሔር የሚናገራቸውን በብዙ ፀሎት እና መታዘዝ ውስጥ፣ ብዙ ደቀ መዛሙርትን የሚያፈሩ ደቀ መዛሙርት የማፍራት እንቅስቃሴ ልትጀምሩ ትችላላቸዋል።

ይህ የደቀ መዛሙርትነት እንቅስቃሴ ብለን የምንጠራው ኢየሱስን በታማኝነት በሚታዘዙ ደቀ መዛሙርት አማካኝነት ከተማቸውን፣ ክልላቸውን፣ ሀገራቸውን እንዲሁም አለምን ሊያጥለቀልቅ ይችላል።


ፍጥነት

- ፍጥነት ዋና ነገር ነው። የቤተ ክርስቲያን የእድገት ፍጥነት ከአለም ህዝብ ብዛት እድገት ጋር እየተመጣጠነ አይደለም። የእግዚአብሔር መሻት ምድርን በክብሩ መሙላት እስከሆነ ድረስ፣ የቤተ ክርስቲያን የእድገት ፍጥነት ከምድር ህዝብ እድገት የፈጠነ እንዲሆን ደቀ መዛሙርትን የሚያፈሩ ደቀ መዛሙርት ማፍራት አለብን።
- በግምት በእያንዳንዱ ሴኮንዶች አንድ ሰው እየሞተ ወደ ገሃነ መ እሳት እየተጓዘ ነው።


የቢግላይፍ ተልዕኮ

- የቢግላይፍ ተልዕኮ፣ “በዓለም ዙሪያ ያሉ አማኞችን የራሳቸውን ህብረተሰብ በወንጌል እንዲደርሱና ለኢየሱስ ክርስቶስ ደቀ መዛሙር እንዲያደርጉ ማስታጠቅ ነው።”

የእግዚአብሔርን ድምፅ መስማት . . . እና ማድመጥ

 **ልምምድ፡** የተለመደው መግቢያ።

 **ልምምድ፡** የመስማት መግቢያ።

 ስለ የእግዚአብሔርን ድምፅ መስማት እና ማድመጥ የሚናገሩትን የሚከተሉትን የመጽሐፍ ቅዱስ ቁጥሮች ተመልከቱ፡

- የዮሐንስ ወንጌል 5፡19
- የዮሐንስ ወንጌል 8፡47
- የዮሐንስ ወንጌል 10፡27
- የዮሐንስ ወንጌል 16፡13-14

የደቀ መዝሙር ትርጉም

ከዌብስተር ኒው ወርልድ መዝገብ ቃላት የተገኘ የደቀ መዝሙር ትርጉም

1. የአንድ አስተማሪ ወይም ትምህርት ቤት ተማሪ ወይም ተከታይ
2. የቀደሙት የኢየሱስ ተከታዮች
3. አንድን ጾግማ ተቀብሎ ወደሌሎች በማስፋፋት የሚሳተፍ




“ሂዱና ሕዝቦችን ሁሉ በአብነ፣ በወልድና በመንፈስ ቅዱስ ስም እያጠመቃችኋቸው ደቀ መዝሙርት አድርጓቸው፤ ያዘዘኋችሁንም ሁሉ እንዲጠብቁ አስተምሯቸው፤ እኔም እስከ ዓለም ፍጻሜ ድረስ ሁልጊዜ ከእናንተ ጋር ነኝ።”

- የማቴዎስ ወንጌል 28፡19-20



የደቀ መዝሙር ትርጉምን በሦስት ክፍል አስቡት ፡
 “የሚቀበል፣ የሚታዘዝ ፣ እና የኢየሱስን ትዕዛዛት የሚያስፋፋ”

የዕድገት መለኪያ



እውቀት



መታዘዝ



ማስፋፋት



እውቀት



መታዘዝ



ማስፋፋት



እውቀት መታዘዝን እና ማስፋፋትን ወደ ኋላ ማስቀረት የለበትም!



“ታዘዥ” ከመሆን በፊት ለመረዳት ከመሞከር ይልቅ፣ በመታዘዝ ውስጥ እንረዳለን።
 - በፓኪስታን የሚገኙ የቢግላይፍ መሪዎች

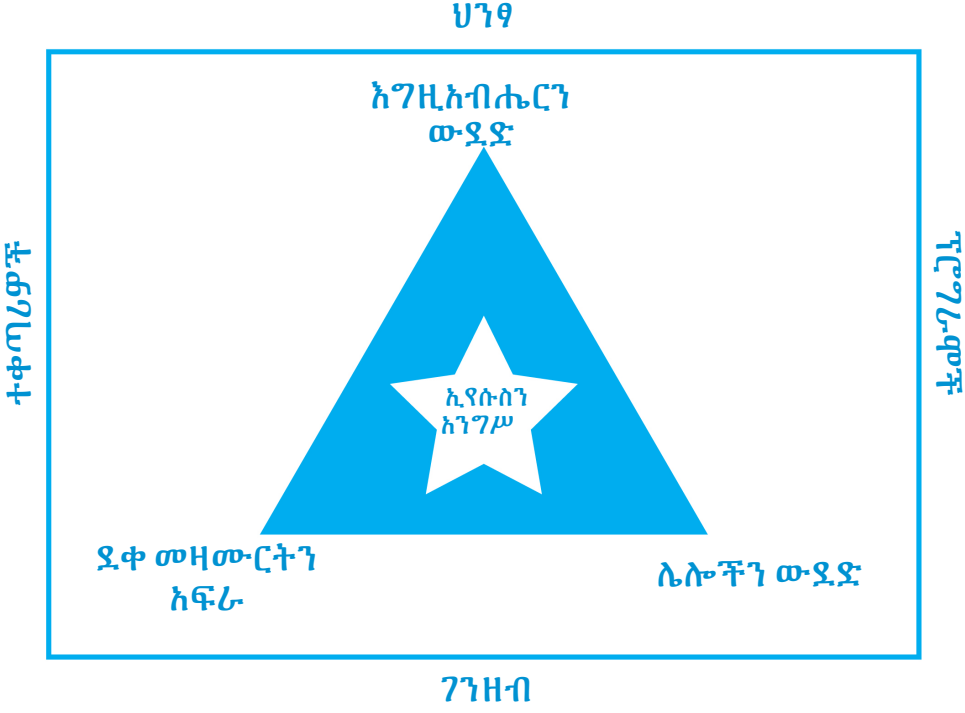
የቤተ ክርስቲያን ትርጉም

ቤተ ክርስቲያን የሚለው ቃል በመጽሐፍ ቅዱስ ውስጥ በ ሦስት መንገድ ተገልጾ ይገኛል።

1. አለም አቀፍ ቤተ ክርስቲያን [ማቴ. 16:18]
2. የከተማ ወይም የክልል ቤተ ክርስቲያን [ሉክ. 3:1]
3. በቤተ ለቤት ስብሰባ ያለች ቤተ ክርስቲያን [ሐ.ሥ. 5:42፤ Col 4:15]

ኢየሱስ በ ማቴ.22:36-40 እንደተናገረው በብሉይ ኪዳን የሚገኙት የእግዚአብሔር ትዕዛዛትን ጠቅለል አድርጎ የሚይዘው እግዚአብሔር አምላክህን በፍጹም ማንነትህ ውደድ የሚለው እና ጎረቤትህንም እንደ ራስህ ውደድ የሚሉት ናቸው። ደቀ መዛሙርት ማድረግ በሚለው ደግሞ በአዲስ ኪዳን የሚገኙትን የጌታን ትዕዛዛት ጠቅልሎ ይይዛል። ምክኒያቱም ደቀ መዛሙር ማድረግ የሚለው ቃል የጌታን ትዕዛዛት እንዲጠብቁ ማስተማርንም ያጠቃልላል።

ቤተ ክርስቲያናት የምንላቸው እግዚአብሔርን የሚወዱ፣ ሌሎችን የሚወዱ እና ደቀ መዛሙርት የሚያደርጉ መንፈሳዊ ቤተ ሰብዎች ናቸው። እነዚህን ቤተ ክርስቲያናት እንደ እግዚአብሔርን የሚወዱ፣ ሌሎችንም የሚወድዱ እና ደቀ መዛሙርትን የሚያበዙ መንፈሳዊ ቤተሰብ አድርገን ትርጓሜ እንሰጣቸዋለን። ይህ ትርጉም ግን የቤተ ክርስቲያን ህንፃ፣ የሚቀጠሩ ሰዎች፣ ገንዘብን ወይም ፕሮግራሞችን አያካትትም። ይህንም ያላካተተው አላስፈላጊ ሆነው ሳይሆን የማብዛት ስራው ላይ ነገሮችን አዳጋች ስለሚያደርግ ነው። ቀለል ያሉ ነገሮችን በቀላሉ ለማብዛት ስለሚቻል እነዚህን ያልተካተቱትን ነገሮች ቤተ ክርስቲያኑ ወደ ከተማ ወይም ወደ ክልላዊው ቤተ ክርስቲያን በሚያድግበት ጊዜ እንዲካተቱ ትተናቸዋል።



“ቤተ ክርስቲያን” የሚለው ቃል በግሪክ ቋንቋ ኢክሌዢያ ማለት ነው። ይህ የግሪክ ቃል ትርጓሜም “በአንድነት እንዲሰበሰቡ የተጠሩ” ማለት ነው። ህንፃ፣ የቅስና አገልግሎት፣ የሰንበተ አሁኗ ጠዋት ፕሮግራሞችን ሳይሆን ክርስቶስ በአንድነት እንዲሰበሰቡ ከዚህ አለም የጠራቸውን ሰዎች ያመለክታል። እነዚህ ሁሉ ነገሮች ግን በአንድነት በአንድ ስፍራ በተሰበሰቡ ሰዎች ሊከናወኑ ይችላሉ እንጂ መጽሐፍ ቅዱሳዊ የቤተ ክርስቲያን ትርጉም አይደሉም። በሚቀጥሉት የስልጠና ጊዜዎቻችሁ ሁሉ ደቀ መዛሙር ለማድረግ የሚሰበሰቡትን እና እግዚአብሔርን እና ሌሎችንም ለመውደድ እየፈለጉ ህብረት የሚያደርጉትን አማኞች “ህብረት” ብለን እንጠራቸዋለን።

ማብዛት

ቀለል ያሉ ነገሮች በቀላሉ ይባዛሉ

- የምትጠቀሟቸው ነገሮች ወይም ሃሳቦች ቀለል፣ በቀላሉም ሊፈበረኩ እና ከአንዱ አማኝ ወደ ሌላው አማኝ ሊተላለፉ የሚችሉ መሆን አለባቸው።

ሁሉም አማኝ የክርስትናን መሰረታዊ ነገሮች ማወቅ አለበት።

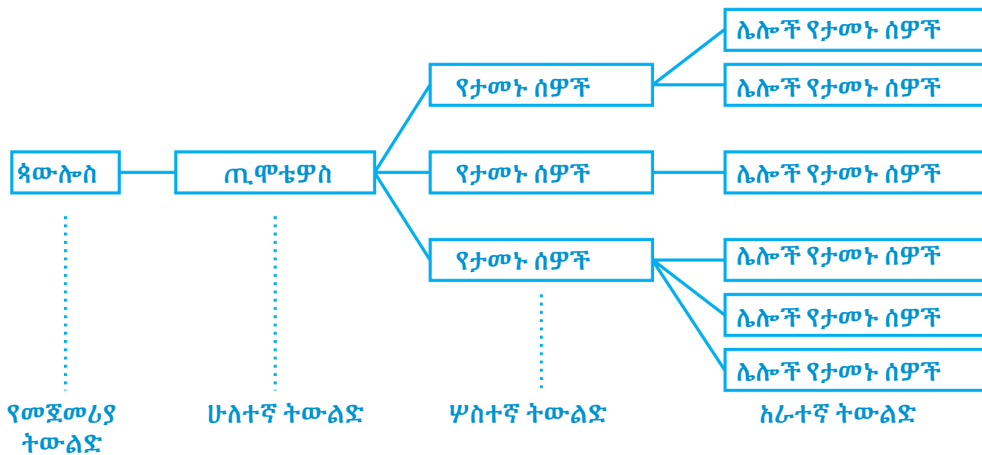
- ሁሉም አማኝ ወንጌልን ለማብሰር፣ ሌሎችን ደቀ መዝሙር ለማድረግ እና ህብረት ለመጀመር ብቁ እንዲሆን መታጠቅ አለበት።

እኔ ልባዛ የሚገባኝ ደቀ መዝሙር ነኝ?

- ሁል ጊዜ ሁሉን ማባዛት ጥሩ ላይሆን ይቻላል፣ ለምሳሌ የካንሰር መባዛት።
 - መጥፎ ምሳሌነት ያላቸውን ደቀ መዝሙርትን ማባዛት አንፈልግም።
- የአብርሃም ምሳሌ
 - አብርሃም ፍፁም ሰው አልነበረም ነገር ግን እግዚአብሔር ታዛዥነቱን አይቶ መረጠው።
- አ.ስ.ዋ.መ. [አፋጣኝ , ስር-ነቀል, ዋጋ የሚያስከፍል, መታዘዝ]

የማባዛት ጠቀሜታ፡

- እኛ ብቻችን ሁሉንም ሰው መድረስ አንችልም።
 - ደቀ መዝሙርትን የሚያፈሩ ደቀ መዝሙርት ማፍራት አለብን።
 - ሌሎች ህብረቶችን የሚጀምሩ ህብረቶች መጀመር አለብን።
- የ2-2-2 መርህ [2ኛ ጢሞቴዎስ 2:2]
-



ለምን? ማን? እንዴት?

ነባር አማኞቻችን ወይንም አዲሶቻችን ደቀ መዛሙርት ለማድረግ ስትጀምሩ የመጀመሪያው ትምህርት ይህ ነው።

ለምን እግዚአብሔር እኛን አዳረገ? ስለሚወድድን [የዮሐንስ ወንጌል 3:16-18]። ይህን የፍቅርን እና የምህረቱን መልካም ዜና ለሌሎች እንድናበስር እግዚአብሔር ይፈልጋል። "4ቱን ትዕዛዛት" እና/ወይም "4ቱን ጥሪዎች" እንዲሟከተለው ተመልከቱ

4ቱ ትዕዛዛት [የማቴዎስ ወንጌል 28: 19-20]

1. ሂዱ
2. ደቀ መዛሙርት አድርጉ
3. አጥምቁ
4. ትዕዛዛትን እንዲጠብቁ አስተምሯቸው

4ቱ ጥሪዎች



1. ከላይ የመጣ ጥሪ: የማርቆስ ወንጌል 16:15
2. ከታች የመጣ ጥሪ: የሉቃስ ወንጌል 16: 27-28
3. ከውስጥ የወጣ ጥሪ: 1 ቆሮንቶስ 9:16-17
4. ከውጭ የሆነ ጥሪ: የሐዋርያት ሥራ 16: 9

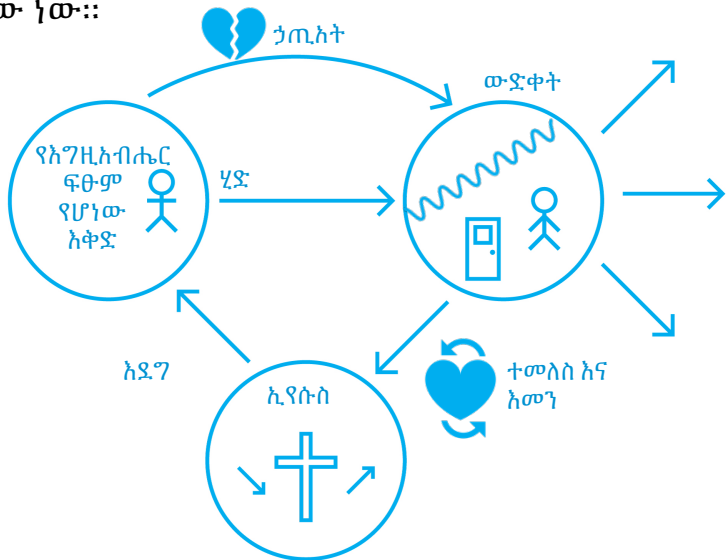
ይህን የምሥራቅ ለማን ነው የምናበስረው?

በዙሪያቸው ላሉት፣ በሌላ አባባል ፣ ለጻጻቸው፣ ለቤተሰቦቻቸው፣ ለዘመዶቻቸው፣ ለስራ ባልደረቦቻቸው፣ ለጎረቤቶቻቸው እና ለምታውቋቸው እና ግንኙነት ላላቸው ሁሉ ነው።

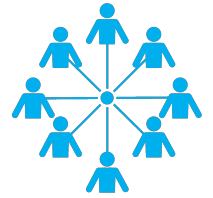
- ከእግዚአብሔር ጋር ግንኙነት የሌላቸውን **20 ሰዎችን** ባዶ ወረቀት ላይ ዘርዝሩ። ይህን የስም ዝርዝር ይዘቸው በፀሎት ወደ እግዚአብሔር ቅረቡ፤ በሚቀጥለው ሳምንት የአራሳቸውን ታሪክ እና የእግዚአብሔርን ታሪክ የምትነግሯቸውን 5 ሰዎች እንዲያመለክታቸው እግዚአብሔርን ጠይቁት [የ 100 ሰዎችን ዝርዝር ደግሞ በትምህርት 3 ላይ ተጠቀሙ]።

ይህን የምስራቅ እንዴት ነው የምናበስረው? የአራሳቸውን ታሪክ የእግዚአብሔርን ታሪክ ለመንገር እንዲረዳቸው እንደ መግቢያ ተጠቀሙት።

- ከሦስት ደቂቃ ባልበለጠ ጊዜ ውስጥ የራሳቸውን ታሪክ ማካፈል:
 - ←  ኢየሱስን ከመከተላቸው በፊት ያለውን ታሪካቸውን ማካፈል።
 - ✝ **ለምን** ኢየሱስን መከተል እንደመረጣቸው አካፍሉ።
 -  → ኢየሱስን ከተከተላቸው በኋላ ያለውን ህይወት እና እርሱ በህይወታቸው ያመጣውን ለውጥ
 - ?
 - በታሪካቸው መጨረሻም ወደ እግዚአብሔር ታሪክ ሊመራቸው እንዲችሉ የሰዎችን ምላሽ ጠይቁ።
- **የእግዚአብሔርን ታሪክ** ለመንገር ብዙ ዘዴዎች አሉ። አንዱም ከታች እንዲሟታየው 3ቱ ሳይክሎች ተብሎ የሚጠራው ነው።



በዙሪያዎቹ ስራ ሰዎች ዝርዝር



የገንዘብ ጥያቄዎችን፣ የስራ ባልደረባዎቻችሁን፣ የጎረቤቶቻችሁን እና የዘመዶቻችሁን ስም ዝርዝር ጻፉ። ለሰዎች ወይም ለደንበኞች አቋማቸው ለማድረግ ወይም ፣ የራሳችሁን እና የእንግዲህ አብሔርን ታሪክ አካፍሏቸው ወይም ወደ ህብረታችሁ እንዲመጡ ጋብዟቸው።

ለአማኞቹ ደግሞ ለምን? ለማን? እንዴት? የሚለውን ትምህርት እያካፈላችኋቸው ህብረት ደግሞ እንዲጀምሩ ገፋፉዎቸው። እናንተ እየተማራችኋቸው ያለውን የመርጫ መሣሪያዎችን እንዲጠቀሙ አበረታቷቸው በዚህ የመማር ሂደት ውስጥ በቅርብ ሆናችሁ ለመርዳት ፍቃደኞቹ መሆናችሁን አሳውቋቸው። በዙሪያዎቹ ስራ ሰዎች ዝርዝር የሚለውን ቅፅ እንዲሞሉ አድርጓቸው [የ20 ወይም የ100 ሰዎች ዝርዝር] የተዘረዘሩትን በቅርብ ተከታተሉ።

፡፡ ልምምድ: ክርስቲያን ያልሆኑ 20 ሰዎችን ዝርዝር [ወይም 100 ክርስቲያኖችን/ክርስቲያን ያልሆኑትን ዝርዝር].

ስም	ክርስቲያን	ክርስቲያን ያልሆኑ	የማይታወቅ
1. _____	<input type="checkbox"/>	<input type="checkbox"/>	<input type="checkbox"/>
2. _____	<input type="checkbox"/>	<input type="checkbox"/>	<input type="checkbox"/>
3. _____	<input type="checkbox"/>	<input type="checkbox"/>	<input type="checkbox"/>
4. _____	<input type="checkbox"/>	<input type="checkbox"/>	<input type="checkbox"/>
5. _____	<input type="checkbox"/>	<input type="checkbox"/>	<input type="checkbox"/>
6. _____	<input type="checkbox"/>	<input type="checkbox"/>	<input type="checkbox"/>
7. _____	<input type="checkbox"/>	<input type="checkbox"/>	<input type="checkbox"/>
8. _____	<input type="checkbox"/>	<input type="checkbox"/>	<input type="checkbox"/>
9. _____	<input type="checkbox"/>	<input type="checkbox"/>	<input type="checkbox"/>
10. _____	<input type="checkbox"/>	<input type="checkbox"/>	<input type="checkbox"/>
11. _____	<input type="checkbox"/>	<input type="checkbox"/>	<input type="checkbox"/>
12. _____	<input type="checkbox"/>	<input type="checkbox"/>	<input type="checkbox"/>
13. _____	<input type="checkbox"/>	<input type="checkbox"/>	<input type="checkbox"/>
14. _____	<input type="checkbox"/>	<input type="checkbox"/>	<input type="checkbox"/>
15. _____	<input type="checkbox"/>	<input type="checkbox"/>	<input type="checkbox"/>
16. _____	<input type="checkbox"/>	<input type="checkbox"/>	<input type="checkbox"/>
17. _____	<input type="checkbox"/>	<input type="checkbox"/>	<input type="checkbox"/>
18. _____	<input type="checkbox"/>	<input type="checkbox"/>	<input type="checkbox"/>
19. _____	<input type="checkbox"/>	<input type="checkbox"/>	<input type="checkbox"/>





የራሳቸው ታሪክ

እግዚአብሔር በህይወታቸው ውስጥ ምን እንዳደረገ ማካፈል

የራሳቸውን ታሪክ እንደ መግቢያ ተናግራቸው ለማታወቅ ሰው የእግዚአብሔርን ታሪክ ለማስተዋወቅ ከፈለጋቸው በሦስት ታሪኮች ከፋፍሎ ማሰብ ይረዳቸዋል። የእነርሱ ታሪክ፣ የእናንተ ታሪክ እና የእግዚአብሔር ታሪክ።


የእነርሱ ታሪክ: የምትነግሯቸውን የራሳቸውን ታሪክ እና የእግዚአብሔርን ታሪክ በሚረዱት መልኩ እና በራሳቸው አውድ(ንፅረተ- አለም)ለማቅረብ እንዲረዱቸው የእነርሱን የመንፈሳዊ ህይወት ጉዞቸውን መጀመሪያ እንዲያካፍሉ እድል ስጡቸው።


የራሳቸው ታሪክ: የራሳቸውን ታሪክ እንዴት በሦስት ደቂቃ ውስጥ ሦስት ቦታ ከፍላቸው መናገር እንደምትችሉ አስቡ።


-  ኢየሱስን ከመከተላቸው በፊት ያለውን ታሪካቸውን ማካፈል።
-  ለምን ኢየሱስን መከተል እንደመረጧቸው አካፍሉ።
-  ኢየሱስን ከተከተላቸው በኋላ ያለውን ህይወት እና እርሱ በህይወታቸው ያመጣውን ለውጥ
-  በታሪካቸው መጨረሻም ወደ እግዚአብሔር ታሪክ ሊመራቸው እንዲችሉ የሰዎችን ምላሽ ጠይቁ።


ማስታወሻ: ታሪካቸውን በሌላ መንገድ ለመናገር ከፈለጋቸው እንዴት እግዚአብሔር ህይወታቸውን እንደለወጠ፣ እንዴት እንደረዱቸው፣ እንደፈወሳቸው፣ ወይም እንዴት ከአስቸጋሪው ሁኔታ እንዳወጣቸው እና የመሳሰሉትን ታሪኮች መናገር ትችላላቸው።


የእግዚአብሔር ታሪክ: የራሳቸውን ታሪክ የምትናገሩበት ዋናው ዓለማዊ የእግዚአብሔርን ታሪክ እንድትናገሩ በር እንዲከፍታላቸው ነው። የመናገር በሩ ከተከፈተላቸው በኋላ የእግዚአብሔርን ታሪክ ተናገሩ።

 **ልምምድ:** የራሳቸውን ታሪክ ከታች በሚገኘው ባዶ ቦታ ላይ ከጻፋቸው በኋላ ለሌላ ሰው ታሪካቸውን መናገር ተለማመዱ።

 _____

 _____

 _____

 _____

የእግዚአብሔር ታሪክ

የእግዚአብሔርን ታሪክ ለማካፈል የሚረዱ ብዙ መንገዶች አሉ (ወንጌል)። አንድ ምርጫ መንገድ አለ ማለት አንቸልም። ምክኒያቱም ለአንዱ ምርጫ መንገድ ነው ያልነው ለሌላው ግን የተለየ ንፅህናት-ዓለም፣ የተለየ የሕይወት ልምምድ፣ የተለየ ባህል/ሃይማኖት ላለው ሰው የሚመረጥ ላይሆን ይቸላል። ይሁን እንጂ በቀላሉ ለተለያዩ ንፅህናት ዓለሞች ሊሆን የሚችል ጠቅላይ ያለ የእግዚአብሔር ታሪክ ከፍጥረት እስከ ፍርድ ቀን ያለውን የሚተርክ አቀራረብ መጠቀም ይኖርብናል። ሌላ ከዚህ የሚሻል መንገድ ከሌላቸው በዚህ አቀራረብ መሰረት መጀመሩ ጥሩ ነው።

ከፍጥረት እስከ ፍርድ ቀን ያሉ ታሪኮች



በመጀመሪያ እግዚአብሔር ዓለምን ውብ እና እንከን የለሽ አድርጎ ፈጠረ። ሰውንም ከቤተሰቡ አንዱ አድርጎ ፈጠረው። ሰው ግን በእግዚአብሔር ላይ አመፀ ፣ ኃጢአትንም አደረገ መከራንም ወደ ምድር አመጣ። በዚህ ምክኒያት ሰው ከእግዚአብሔር ቤተሰብነት ወጣ።



እግዚአብሔርም ሰውን መልሶ ወደ ቤተሰብነት እንዲያመጣ ልጁን ኢየሱስን ወደ ዓለም ላከው። ኢየሱስም በዓለም ላይ ፍፁም የሆነ ህይወትን ኖረ፣ ሰዎችንም ስለ እግዚአብሔር አስተማረ፣ የእግዚአብሔርን ፍቅር እና ሃይል ለመግለጥም ድንቅና ተአምራቶችን አደረገ፣ ብዙ ሰዎችንም ከበሽታቸው ፈወሳቸው።



ኢየሱስ ያለ ምንም ነቀፌታ ቢኖርም እና መሞት ባይገባውም፣ የኃጢአታችን ክፍያ ይሆን ዘንድ በመስቀል ላይ ተሰቅሎ መሞትን መረጠ።



ተቀበረ። እግዚአብሔርም የኢየሱስን መስዋዕትነት እና የኃጢአት ክፍያነቱን አየ፣ በሦስተኛውም ቀን ኢየሱስን ከሙታን በማስነሳት ክፍያውን መቀበሉን በማረጋገጫ አሳየ። እኛም አሁን ኢየሱስን እንደ ጌታችን (እንደ አምላካችን) ብንቀበለው፣ ከኃጢአታችንም ብንመለስ እና አድነን ብለን እግዚአብሔርን ብንለምን ወደ እግዚአብሔር ቤተሰብነት እንመለሳለን እርሱም መንፈስ ቅዱስን በውስጣችን እንዲኖር ይሰጠናል።

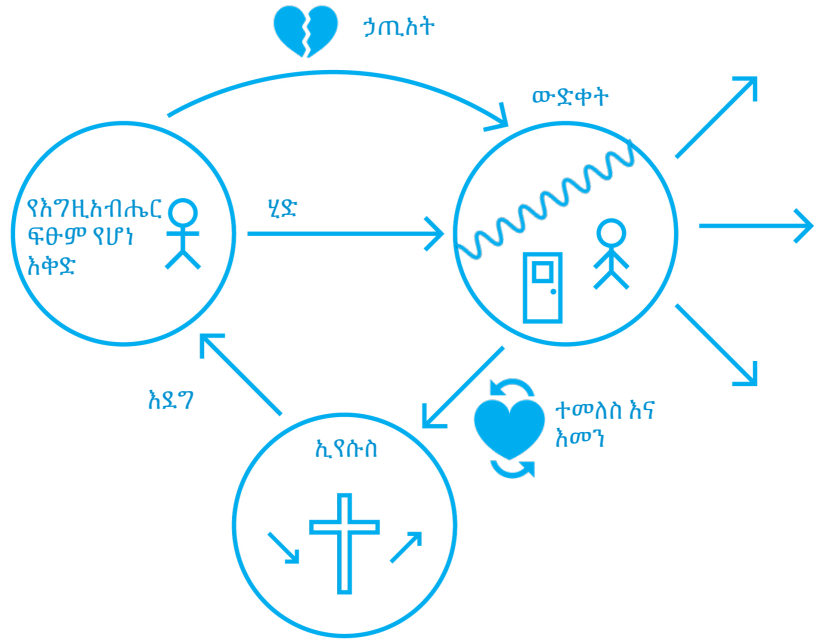


ኢየሱስ ከሞት ከተነሳ በኋላ ለአርባ ቀናት በምድር ላይ ቆየ። ተከታዮቹንም በመንፈስ ቅዱስ አማካይነት በዓለም ዙሪያ ያሉ ሰዎችን የእርሱ ተከታይ እንዲያደርጉ እና የእግዚአብሔርን ቤተሰብ እንዲቀላቀሉ ማምጣት እንዳለባቸው ያስተምራቸው ነበር። ከዚያም ተከታዮቹ እያዩት ወደ ሰማይ ተወሰዱ።



ወደ ፊትም ተመልሶ ጠላቶቹን እና የማይከተሉትን ይቀጣል፣ ከቤተሰቡም ጋር ለዘላለም ሊነግስ ይመጣል።

የጌታ ሳይክሎች ዘዴ



እነዚህን ጌታን ሳይክሎች ስንስል የምንለው ይህ ነው፡

እኛ የምንኖረው በወደቀው ዓለም ውስጥ ነው። በዚህ ዓለም ውስጥ ብዙ ስቃይ አለ። ይህን ለማየት ደግሞ ብዙም ከባድ አይደለም በበሽታ፣ በጥፋት፣ በጦርነት፣ ያሉ የተለያዩ ቤተሰቦች አፍንጫቸውን ስር ናቸው። ይህ መከራ ግን የእግዚአብሔር የመጀመሪያው አቅድ አልነበረም። እግዚአብሔር ለህይወታችን በጎ እና ፍፁም የሆነ አቅድ አለው። ወደዚህ ውድቀት ግን እራሳችንን ያስገባነው መጽሐፍ ቅዱስ ኃጢአት በሚለው መንገድ ነው። ኃጢአት ማለት እግዚአብሔር ያቀደልንን መንገድ ትተን ወደ ውድቀት የሚያመራውን የራሳችንን መንገድ ስንከተል ነው። ይህ ውድቀት ወደ ሞት ይመራናል። ይህ ሞት ደግሞ ከእግዚአብሔር ጋር ለዘለዓለም ያለያየናል። እግዚአብሔር ግን በዚህ ውድቀት ውስጥ አንድንቅይ አይፈልግም።

ስለዚህ መውጫን አዘጋጃልን፣ ያ የመውጫው መንገድ ደግሞ ኢየሱስ ነው። ኢየሱስ መጥቶ ወደ ውድቀታችን ገባ፣ ለዚህ ውድቀታችን የሚገባን የነበረውን ሞትንም ለእኛ ሲል ወስዶ በላዩ ላይ አደረገው ስለእኛ እራሱን ለሞት ሰጠ። ከሦስት ቀንም በኋላ፣ ከሞት ተነሳ ከውድቀትም መውጫን አዘጋጀ። ሰዎች ከዚህ ውድቀት ለመውጣት ብዙ ነገርን ይሞክራሉ ለምሳሌ ፡ ሃይማኖት፣ ስኬት፣ ገንዘብ፣ ትምህርት፣ ሃሽሽ ወይም መጠጥ ነገር ግን እነዚህ ነገሮች መፍትሄ አይደሉም። አንዱ እና ብቸኛው መፍትሄ ካለንበት ነገር የሚያወጣን ኢየሱስ ነው። ከኃጢአታችን ብንመለስ ኢየሱስ ለእኛ መሞቱን እና ከሙታን መነሳቱን ብናም ከውድቀታችን እንወጣለን። ወደ እግዚአብሔርም ቤተሰብነት እንመለሳለን፤ የእርሱንም ለእኛ ያለውን ፍፁም የሆነውን አቅድ እንከተላለን። ከዚህም በበለጠ ልክ ኢየሱስ ወደ እኛ ተልኮ እንደመጣ እኛም ደግሞ ሌሎችን ወደ ኢየሱስ መርተን ከወደቀው ዓለም እንዲወጡና እግዚአብሔር ወዳሰበላቸው መልካም አቅድ እንዲገቡ ማድረግ ይኖርብናል።

በዚህ አለም ውስጥ ሁለት ዓይነት ሰዎች አሉ፡ የእግዚአብሔርን ሃሳብ እየተከተሉ የሚኖሩ እና በውድቀት ውስጥ ያሉ። እኛ ራሳችንን መጠየቅ ያለብን “እኛስ የት ነን?”። አሺ፣ የት ያላችሁ ይመስላችኋል?

“የጌታ ሳይክሎች” ቪዲዮ፡ www.vimeo.com/happybiglife/3circles



ልምምድ: ከታች ባለው ክፍት ቦታ ላይ “ከፍጥረት አስከፍርድ ቀን” የሚባለውን ወይንም የ”3ቱ ሳይክሎች” የወንጌል መናገሪያ ዘዴ ስዕል ሳሉ።



ልምምድ: ከታች ባለው ክፍት ቦታ ላይ “ከፍጥረት አስከፍርድ ቀን” የሚባለውን ወይንም የ”3ቱ ሳይክሎች” የወንጌል መናገሪያ ዘዴ ስዕል ሳሉ።

የሰላም ሰዎች

የምንባብ ክፍሎች - የሉቃስ ወንጌል 10:1-11 አንብብ [የማቴዎስ ወንጌል 10:5-14 በተጨማሪ አንብቡ]


የሰላም ሰው ባህሪያት፡የተላከው የሚያደርገው ነገር፡

የሉቃስ ወንጌል 10፡

- V. 5 - በሩን ይከፍታላቸዋል
- V. 6 - ባርኮታቸውን ይቀበላል እናንተንም ለመስማት ፍላጎቱን ያሳያቸዋል
- V. 7 - የቤቱን በር ይከፍታላቸዋል/ያስተናግዳቸዋል
- V. 7 - በዚያ ቤትም እንድትቀመጡ/እንድትቆዩ ይገብዛቸዋል

የሉቃስ ወንጌል 10፡

- V. 1 - ሁለት ሁለት ሆኖ መሄድን ይመርጣል
- V. 2 - ለመከሩ ሰራተኞች ይጸልያል
- V. 3 - በሚያስፈራ ነገር ውስጥ/በተኩሎች መካከል ይሄዳል
- V. 4 - ኮረጃ ወይም ከረጢት አይዝም
- V. 4 - ጊዜ አያቃጥልም
- V. 5 - ሰላምታ ይሰጣል
- V. 6 - አታዊ ምላሽ ካገኘ፣ ባርኮቱን ይሰጣል
- V. 7 - ከእነርሱም ጋር ህብረት ያደርጋል
- V. 9 - ለታመሙት ፈውስን ከእግዚአብሔር ይጠይቃል
- V. 9 - ያገለግላቸዋል
- V. 9 - “የእግዚአብሔር መንግስት ቀርባለች” እያለው ይገኛል
- V. 10 - መልካም ምላሽ ግን ካላገኛቸው፣ ወደ አደባባይ ወጥታቸው አውጥቶ እና ከዚያ ከተማው ለታወቁት



ማጠቃለያ

- እግዚአብሔር ወደሚልካቸው ቦታ ሂዱ፤ ለተጨማሪ የመከሩ ሰራተኞች ጸልዩ።
- ወደ አንድ ቦታ ወይም ስፍራ ስትገቡ ስለ እግዚአብሔር መንግስት ተናገሩ/አውጁ።
- ጊዜን በከንቱ አታቃጥሉ፤ በብልሃት ጠይቁ።
- የሰላም ሰውን ጎብኙ፣ ከተቻለም እነርሱን እና ቤተሰባቸውን አሳትፉአቸው።
- ሰላምታ ሰጡ፣ አስፈላጊውን መንፈሳዊ ጥያቄዎችን ጠይቁ።
- አዎንታዊ መልስ ካገኛቸው፣ ባርካቸው እና ወንጌልን ለመንገር የሚረዱአቸውን ጥያቄዎች ጠይቁ።
- ከእነዚህ ከተመረጡት ሰዎች እና ከቤተሰባቸው ጋር ጊዜ አሳልፉ፤ በጥንቃቄ/በብልሃት ህብረት አድርጉ።
- የራሳቸውን ምስክርነት፣ ወንጌልን እና ሌሎች የመጽሐፍ ቅዱስ ክፍሎችን በመናገር አገልግሎታቸው።
- ሁልጊዜም በርቱ አውነተኛም ሁኑ።
- መልካም ምላሽ ከሌለ ግን፣ በአደባባይ አውጥቶ እና አካባቢውን ለቃቸው ሂዱ።

የሰላምን ሰው ለማግኘት የሚረዱን መለኪያዎች

- እንግዳ ተቀባይ። ለመንፈሳዊ ነገር ረሃብ ያለው
- ሃሳብን ከሌላ ሰው ለመስማት የሚጠይቁ[የራሳቸውን ሃሳብ የሚናገሩ ብቻ ሳይሆኑ ሌሎችንም ለመስማት ዝግጁ የሆኑ]
- መጽሐፍ ቅዱስን በጋራ ለማጥናት ቤተሰባቸውን፣ ህብረተሰቡን እና ህብረቱን ለመሰብሰብ ፍቃደኛ የሆኑ።



የሰላም ሰዎችን ፈልጉ፡ የሰላም ሰዎች ለመንፈሳዊ ነገር ፍላጎት ያላቸው እና ቤታቸውንም ለእናንተ የሚከፍቱ ናቸው። መጽሐፍ ቅዱስን ለማጥናት ጻደቆቻቸውን እና ቤተሰባቸውን የሚሰበሰቡ እና እናንተም ህብረት እንድታደርጉበት ቤታቸውን የሚሰጡ ናቸው።



የሰላም ህብረቶችን ፈልጉ፡ በተለያዩ መልኩ ያሉትን ቡድኖችን (ለምሳሌ፡ የሰገርት ቡድን፣ የቤቶች ወይም የወንዶች ቡድን፣ የሐይማኖት ቡድን የመሳሰሉትን) ፈልጉና ወደ ህብረት ለውጧቸው።

የመጀመሪያው የህብረት ትምህርት



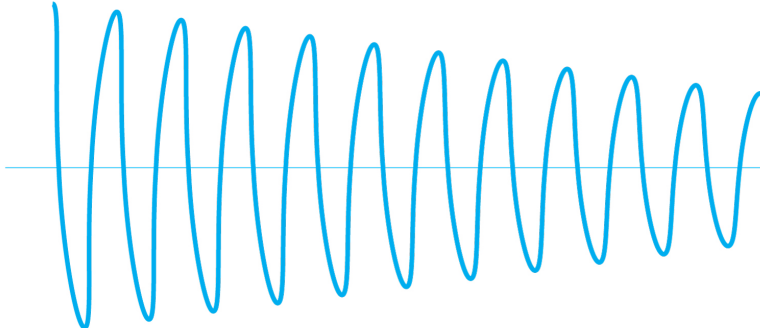
በሚቀጥለው ገፅ ህብረቱ ሲገናኝ የሚጠቀመው የ3 ክፍል ቅፅ ይገኛል። ከበታቸ የራሳቸውን ማስታወሻ ፃፉ።

ተጠያቂነት ዋናው አና ቁልፉ ነው [ክፍል 1]

- ታዛዥ የሆኑ ደቀ መዛሙርት ማየት ከፈለጋችሁ፣ ለምታስተምሩአቸው ነገር ተጠያቂ አድርጓቸው።
- ሰዎች በተጠያቂነት ስሜት ሆነው አምነታቸውን እንዲሰብኩ፣ በየሳምንቱ የተማሩትን አክብረው በተግባር ላይ እንዲያውሉ እና ለሌሎቻቸውም እንዲያስተላልፉት ከተፈለገ፣ ሦስት ሦስተኛ (3/3) የተባለውን ሂደት መጠቀም አስፈላጊ ነው።

የስህተት ትምህርት እንዳያስተምሩ ህብረቶቻችን እንዴት መጠበቅ እንችላለን?

- አስተውሉ፡ መጋቢ ያላቸው በህንፃ ውስጥ የሚገኙ ቤተክርስቲያናት እንኳ በስህተት ትምህርት ይጠቃሉ።
- የሐዋሪያው ጳውሎስ ቤተ ክርስቲያኖቻቸውም እንኳ ሳይቀሩ በስህተት ትምህርት ተጠቂ ነበሩ። ከዚህም የተነሳ 1ኛ እና 2ኛ ቆሮንቶስን እና ገላቲያን ለመፃፍ ተገደደ። ስህተት ትምህርት የማይቀር ጉዳይ ነው፤ ስለዚህ እኛም ምላሽ ለመስጠት ዝግጁ መሆን ይኖርብናል።
- ህብረታችሁ በከተማ ደረጃ በሚሰበሰቡበት ጊዜ፣ የማስተማር ፀጋ ያላቸውን መሪዎች በመጋበዝ በስህተት ትምህርት ምክኒያት የመጡትን ችግሮች እንዲፈቱላቸው ማድረግ ትችላላችሁ።
- አማኞቹ ማወቅ የሚገባቸውን ዕውቀት በሙሉ በአንድ አያገኙትም። መጀመሪያ የተሳሳተው ስነ መለኮት ትምህርት ያገኛቸዋል በሂደት ግን የተማራችሁትን ዘዴ በመጠቀም አየጠራ እና አየተስተካከለ ይመጣል።



በመጻሕፍ ቅዱስ መሰረት ትክክለኛ የሆነ

የ3/3ኛ ቅፁን በሚመቸ መልኩ ማስተካከል

- የምትጠይቁትን ጥያቄዎች ለክርስቲያን ወይም ክርስቲያን ላልሆኑ ሰዎች እንደ አስፈላጊነቱ መቀየር ትችላላችሁ። ነገር ግን የ3/3ኛውን ሂደት መከተልን አትርሱ።
- ክርስቲያን ላልሆኑት የ3/3ኛውን ሂደት የምትጠቀሙበት የህብረት ቅፅ በመፅሐፉ ጂርባ በሚገኘው ተጨማሪ መረጃ ላይ ታገኙታላችሁ።

ልምምድ: የማርቆስ ወንጌል 5፡1-20ን አንብቡ እና ህብረት ማድረግን ተለማመዱ።

የህብረት መሰብሰቢያ ቅፅ



አንድ ህብረት ሲሰበሰብ ከታች የሚገኘውን ሦስት ክፍል ያለውን (3/3) ሂደት ይጠቀማል።

← ወደ ኋላ ተመልከት

♥ **መተሳሰብ እና አምልኮ፡** አብራቸው ማዕድ ቁረሱ። ሁሉም ከእግዚአብሔር ጋር ያላቸው ግንኙነት እንዴት ነበር? በቸግር ላይ ያሉ ካሉ ጸልዩላቸው። ወደ ኋላም ቀረት ብላቸው ተንከባከቧቸው። የተለያዩ እግዚአብሔር ለህብረታቸው የሰጠውን የመንፈስ ቅዱስ ስጦታዎችን በመጠቀም እግዚአብሔርን በጸሎት እና በዝማሬ አምልኩት።

✓ ጠየቅ [የማይዘለል]

- ✓ የተማራቸውን እንዴት ተገብራቸውት?
- ✓ የተማራቸውን ትምህርት ማንን አሰለጠናቸው?
- ✓ የራሳቸውን ወይም የእግዚአብሔርን ታሪክ ለማን ተናገራቸው?

👁 **ራዕይ [የማይዘለል]** ከመጽሐፍ ቅዱስ ውስጥ አንድ ታሪክ ወይም የግል ታሪካቸውን ተናገሩ። ወይም ስለ ኢየሱስ ለሌሎች እንድትናገሩ የሚያበረታታ መዝሙር ዘምሩ። አዲስ ህብረት ጀምረው እና ሌሎችም ይህን እንዲያደርጉ እርዷቸው። ወይም ለመጀመር የሚረዱአቸውን እዚህ ከተጠቀሱት የመጽሐፍ ቅዱስ ክፍሎች አንዱን ተጠቀሙ፡ የማቴዎስ ወንጌል 28፡18-20፣ የሉቃስ ወንጌል 10፡1-11፣ የሐዋርያት ሥራ 1፡8።

↑ ወደ ላይ ተመልከቱ

🙏 **ጸልዩ።** አጠር እና ቀለል አድርጋቸው ከእግዚአብሔር ጋር ተነጋገሩ። የሳምንቱን የመጽሐፍ ቅዱስ ምንባብ እንዲያስተምራቸው እግዚአብሔርን ጠይቁት።

- 📖 **ብቡ እና ተወያዩ።** የዚህን ሳምንት ምንባብ አንብቡ።
 - 👉 ከዚህ ክፍል ውስጥ የወደዳቸውን ምንድን ነው?
 - 👈 ከዚህ ክፍል እራሳቸውን እንድትወቅሱ/እንድታስቡ ያደረጋቸው ምንድን ነው?

- 📖 **የዚህን ሳምንት ምንባብ ደግማቸው አንብቡ።**
 - 👤↑ ይህ ምንባብ ስለ እግዚአብሔር ምን ያስተምራል?
 - 👤← ይህ ምንባብ ስለ ሰዎች ምን ያስተምራል?

➡ ወደ ፊት ተመልከቱ

🙏 + 🗣️ → 🚶 **ጸልዩ፤ አድምጡ እና ቃል ግቡ [የማይዘለል]** በህብረት ውስጥ ያሉ ሁሉ ከታች የሚገኙትን ጥያቄዎች እንዴት መመለስ እንዳለባቸው እንዲያሳያቸው ወደ እግዚአብሔር ይጸልዩ። እግዚአብሔር አንድ ነገር እንድታደርጉ ከነገራቸው፣ ቃል በመግባት የተናገራቸውን ፃፉ። ከጸላያቸውም በኋላ ለህብረቱ ተናገሩ/አካፍሉ።

1. ይህን የንባብ ክፍል እንዴት ተተገብረታላቸው?
2. በዚህ ምንባብ መሰረት ማንን ታሰለጥናላቸው?
3. የእግዚአብሔር ወይም የራሳቸውን ታሪክ ለማን ተናገራላቸው?

👤=👤 **ልምምድ [የማይዘለል]** በጥያቄ 1፣ 2 ወይም 3 ላይ ለመፈፀም ቃል የገባቸውትን ሁለት ወይም ሦስት በመሆን እርስ በእርስ ተለማመዱ። ለምሳሌ፡ አዳጋችን ገግግሮችን ወይም ፈተና ሲያገጥማቸው በማስመልከት ድራማ ስሩ፤ ወንጌልን መስበክ ወይም ዛሬ የተማራቸውን ለሌሎች ማስተማርን ተለማመዱ። ይህን አድርጋቸው ከጨረሳቸው በኋላ ከባልደረባቸው ጋር ሆናቸው እግዚአብሔር በዚህ ሳምንት ስለ ኢየሱስ ሊሰሙ ያሉትን ሰዎች ልብ እንዲያዘጋጅ ጸልዩ። የገባቸውትን ቃል እንድትፈፀሙ እግዚአብሔር አቅም እንዲሰጣቸው ጠይቁት።

የህብረት ስብሰባ መርህዎች



የተመጣ

በህብረት ውስጥ ያሉ ሰዎች ቁጥራቸውን የተመጣ አድርገው። ህብረቶችን ስትመሰርቱ ቀድሞ ያላቸውን ግንኙነት በመጠቀም በምታውቁቸውን እና እርስ በእርስ በሚተዋወቁ ሰዎች ጀምሩ። እነዚህ ሰዎች ከዚህ በፊት የሚሰበሰቡበት ስፍራ አቤታቸው፣ ካፌ ወይም ከዛፍ ስር ከሆነ በዛው ስፍራ መሰብሰብን ቀጥሉ። ሰፊ ህብረት ኖሯቸው ነገር ግን ትንሽ ጊዜ ከሆነ ያላቸው 3፣ 4፣ ወይም 5 ሰዎችን የያዙ ትንንሽ ህብረቶችን መስርቱ።

ሁሉም ሰው ማደግን በራሱ ይማራል።

በህብረት ውስጥ ያለ ሁሉም ሰው የሚከተሉትን በራሱ ካደረገ ማደግን ይማራል፡

1. ሰለ ኢየሱስ ለሌሎች ተናገሩ
2. ከመጽሐፍ ቅዱስ ተማሩ
3. ከእግዚአብሔር ጋር ተነጋገሩ፣ እርሱንም አድምጡት
4. ሌሎች አማኞችን አርዷቸው አበረታቷቸውም
5. ስደትን እና መከራን በድፍረት ተጋፈጧቸው

ሁሉንም ደቀ መዝሙር የማድረግ ብቃት እንዳላቸው አስቧቸው

ኢየሱስን ከማመናቸው በፊትም ሆነ በኋላ፣ ሁሉም ደቀ መዝሙር የማድረግ ብቃት እንዳላቸው ተመልከቱ። በአብዛኛው መሪዎች የትምህርት አድል ያላገኙ እና የማይከፈላቸው ናቸው።

ታዘዙ እና አሰልጥኑ

ህብረቱ ዕውቀት ላይ ብቻ ሳይሆን መታዘዝም ላይ የተመሰረተ ነው። በመንፈስ ቅዱስ መሪነት መጽሐፍ ቅዱስን በመማር እና በመታዘዝ የኢየሱስ ተከታይ ሁኑ። በእያንዳንዱ ስብሰባቸው ላይ ለመፈጸም ቃል የምትገቡትን ግልፅ እና ውስን አድርገው፣ በሚቀጥለውም ስብሰባቸው ላይ መልሳቸው እየከፈሉ። ሌሎችን እንዴት መማር እና መታዘዝ እንደሚችሉ በማሰልጠን ሰዎችን የሚያጠምዱ ሁኑ። ይህ ሁኔታ ኢየሱስን መውደድ ማለት እርሱን መታዘዝ እንደሆነ የሚያሳይ ግንዛቤን ይፈጥራል።

በማማከር ውስጥ እና በማብዛት ውስጥ የሚፈጠሩ አዲስ ህብረቶች

ትልቅ ህብረቶችን ከመጀመር ይልቅ ትንንሽ ህብረቶችን ለመጀመር አቅዱ። አዳዲስ ህብረቶችን የሚጀምሩ አዳዲስ መሪዎች አግኙ። ሌሎችን እንዲያሰለጥኑ አሰልጥኗቸው። ቀጣይነት ላለው ስልጠና እና ተጠያቂነት እያንዳንዳቸውን አቆራጁቸው። ሌሎች ህብረት እንዲጀምሩ ም.አ.ማ.መ. (ምሳሌ፣ እርዳታ፣ ማየት፣ ልቀቅ) በመጠቀም አርዷቸው።

ተወያዩና አዲስ አውቀትን አዳብሩ

መጽሐፍ ቅዱስ ላይ አተኩሩ። እያንዳንዱ ሰው መጽሐፍ ቅዱስን እንዲረዳ የሚረዳው መንፈስ ቅዱስ ላይ እምነት ይኑራቸው። ከመስበክ ይልቅ ውይይቱን ጥያቄ በመጠየቅ ምረቅ፣ ሁሉም ሰው እንዲሳተፍ አድል ስጡ።

ጉዞውን ጂምሩ፡ የመጀመሪያዎቹ 8 ስብሰባዎች



እያንዳንዱን ትምህርቶች ሁሉም አማኞች ማወቅ፣ ማድረግ/መታዘዝ እና ለሌሎች ማስተላለፍ ያለባቸው መሰረታዊ ትምህርቶች እንዲሆኑ ተገንዘቡ። ከትምህርቱ ጋር ለመዋሃድ ከአንድ ሳምንት በላይ ከወሰዱባቸው ምንም አይደል። ይህ የጉዞ መጀመሪያ የሚደረገው ከአዳዲስ ክርስቲያኖች ጋር እንዲሁም ከዚህ በፊት ይህን አይነት ህብረት አድርገው ከማያውቁ ነባር ክርስቲያኖች ጋር ነው። የልምምዱ ክፍል የተዘጋጀው ጾታን የትምህርት ክፍል አስቀድሞ በማሰብ ነው። የግል ተግባር እና ልምምድ የሚጀምረው በሚቀጥሉት ስብሰባዎች ነው። በተጨማሪም፣ አዲስ አማኝ በዙሪያው ያለውን የግል ግንኙነት ተጠቅሞ ህብረትን መመስረት ካልቻለ፣ የጉዞ መጀመሪያውን የአንድ ለአንድ የደቀ መዝሙር ትምህርት ተጠቅማቸው በማስተማር ወደ ነባር ህብረት ትቀላቅሉታል።

[1] የራሳችሁን ታሪክ ተናገሩ

↑ **ወደላይ ተመልከቱ፡** የማርቆስ ወንጌል 5፡1-20። በተለይ ከቁጥር 18 እስከ 20 ያለውን ክፍል በደንብ ተመልከቱ።

👥 **ልምምድ፡** የራሳችሁን ታሪክ ተናገሩ ፣ ታሪካችሁን ለሌሎች ለመናገር አስቀድሞ መዘጋጀት እና ዝግጁ መሆን ያስፈልጋል። በሦስትክፍል ብቻ ታሪካችሁን እንዴት መናገር እንደምትችሉ ተመልከቱ።

← **ኢየሱስን ከማግኘታችሁ በፊት ያለውን የህይወታችሁን ታሪክ ተናገሩ** - ኢየሱስን ከማግኘታችሁ በፊት ያላችሁን ጥያቄዎች [ከሞት በኋላ ምን አለ?]፣ የሚሰማችሁን ስሜት [ስቃይ፣ ብቸኝነት] ወይም የሚያታግላችሁን ነገር ግለጹ።

↑ **እንዴት የኢየሱስ ተከታይ ልትሆኑ እንደቻላችሁ ተናገሩ** - ስለ ኢየሱስ ነገሯቸው! ሁላችንም ከእግዚአብሔር ጋር ተላልፏል፣ ከኃጢአታችንም የተነሣ ሞት ይገባናል፣ ነገር ግን ስለ እኛ በሞተው፣ በተቀበረው፣ ከሙታንም በተነሳው በኢየሱስ ስናምን ከዚህ ሞት ተርፏል። የማይለወጠው የኢየሱስ ታሪክ ይህ ነው።

→ **ኢየሱስን ከተከተላችሁት በኋላ ስላለው ህይወታችሁ ተናገሩ** - ኢየሱስ እንዴት ህይወታችሁን እንደቀየረው ነገሯቸው። ኢየሱስ ስለሰጣችሁ ደስታ፣ ሰላም እና ምህረት ተናገሩ።

? **የሰዎችን ምላሽ ስሙ** - በታሪካችሁ መጨረሻ ሰዎች ለሰሙት ነገር ምላሻቸውን እንዲሰጡ ጊዜ መስጥት አለባችሁ። የአድማጫችሁን የመንፈሳዊ መረዳት/ፍላጎት ለማወቅ እንዲረዱባቸው ታሪካችሁን ጥያቄን በመጠየቅ ጨርሱ፡ ለምሳሌ “ይህንን ምህረት እናንተስ እንዴት እንደምታገኙት ማወቅ ትፈልጋላችሁ?” ወይም “እግዚአብሔር ህይወታችሁን እንዲለውጥ ትፈልጋላችሁ?”

አጠር አድርጋችሁ አቅርቡት [በ 3 ደቂቃ ወይም ከዛም ያነሰ] - ታሪካችሁ አጭር እና የሚስብ መሆን አለበት። ረጅም ሰዓት በማውራት ሰዎች እንዲሰላቹ አታድርጉ።

በቡድናችሁ ውስጥ ካለ ከአንድ ሰው ጋር ታሪካችሁን ድምር **ተለማመዱ**።

ጸልዩ። በዚህ ሳምንት የአራሳችሁን እና የእግዚአብሔር ታሪክ ለማን እንደምትናገሩ እንዲመራችሁ እግዚአብሔር ጠይቁት።

[2] የእግዚአብሔር ታሪክ ተናገሩ

↑ **ወደላይ ተመልከቱ፡** 1ኛ ቆሮንቶስ 15፡1-8፣ ሮሜ 3፡23፣ ሮሜ 6፡23



ልምምድ፡ በህብረታቸው ውስጥ ያሉትን እያንዳንዱን ሰዎች የፍጥረት እስከ ፍርድ ቀን ታሪክ የመናገሪያ ዘዴን ወይም ጓቴ ሳይክሎች እና ሌላ ቀለል ያለ የታሪክ መናገር ዘዴን በመጠቀም የኢየሱስን ታሪክ መናገር እንዲለማመዱ አድርጉ።

ጸልዩ። በዚህ ሳምንት የራሳችሁን ታሪክ እና የእግዚአብሔር ታሪክ ለማን መናገር እንዳለባችሁ እንዲያሳያችሁ እግዚአብሔር ጠይቁት።

[3] ተከታትላችሁ አጥምዱ



ወደላይ ተመልከቱ፡ የማርቆስ ወንጌል 1፡16-20



ልምምድ፡ በባጁ ወረቀት ላይ እስከ 100 የሚደርስ የሰዎች ስም(ቤተሰብ፣ ጓደኞች፣ ጎረቤቶች፣ የስራ ባልደረቦች እና የመሳሰሉትን) ዝርዝር ጻፉ። ከተዘረዘሩት ውስጥ ክርስቲያን ላልሆኑትን፣ የራሳችሁን እና የእግዚአብሔር ታሪክ ንገራቸው። ክርስቲያን ለሆኑት ግን እንዴት ወደ ህብረታቸው መጋበዝ እንደሚችሉ አስቡ ወይም የተማራቸውን የደቀ መዝሙር ማድረግ መርጧ መሠሪያዎችን በእርጋታ አሳዩአቸው።

ጸልዩ። በዚህ ሳምንት የራሳችሁን ታሪክ እና የእግዚአብሔር ታሪክ ለማን መናገር እንዳለባችሁ እንዲያሳያችሁ እግዚአብሔር ጠይቁት።

[4] ጥምቀት



ወደላይ ተመልከቱ፡ ሮሜ 6፡3-4፣ የሐዋርያት ሥራ 8፡26-40



ልምምድ፡ በአቅራቢያቸው ወደ ሚገኘው ወንዝ፣ ሀይቅ፣ ወይም የመዋኛ ስፍራ ፈልጉ እና አዲስ አማኞችን ሁሉ አጥምቋቸው። ያመኑትን ሰዎች ወዲያው ማጥመቅ ልማዳችሁ አድርጉት። ስለ ጥምቀት ጠለቅ ያለ ዕውቀት እንዲኖራችሁ የሚከተሉትን የመጽሐፍ ቅዱስ ክፍሎችን አንብቡ፡ የሐዋርያት ሥራ 2፡37-41 ፣ 8፡5-13፣ 8፡36-38፣ 9፡10-19፣ 10፡47-48፣ 16፡13-15፣ 16፡27-34፣ የሐዋርያት ሥራ 18፡5-9 እና 1ኛ ቆሮንቶስ 1፡10-17፣ የሐዋርያት ሥራ 19፡1-5፣ የሐዋርያት ሥራ 22፡14-17።

ጸልዩ። በዚህ ሳምንት የራሳችሁን ታሪክ እና የእግዚአብሔር ታሪክ ለማን መናገር እንዳለባችሁ እንዲያሳያችሁ እግዚአብሔር ጠይቁት።

[5] መጽሐፍ ቅዱስ



ወደላይ ተመልከቱ፡ 2ኛ ጢሞቴዎስ 3፡14-17



ልምምድ፡ በ3/3ኛው ስብሰባ ላይ ህብረታቸው የተጠቀመውን ቅፅ አስታውሱ። በየዕለቱ መጽሐፍ ቅዱስ የሚያነቡበት እና የሚጻፉበት የጥሞና ጊዜ እንዲኖራቸው እያንዳንዱን ሰው አበረታቱ።

ጸልዩ። በዚህ ሳምንት የራሳችሁን ታሪክ እና የእግዚአብሔር ታሪክ ለማን መናገር እንዳለባችሁ እንዲያሳያችሁ እግዚአብሔር ጠይቁት።

[6] ከእግዚአብሔር ጋር ተነጋገሩ



ወደላይ ተመልከቱ፡ የማቴዎስ ወንጌል 6፡ 9-13



ልምምድ፡ በማቴዎስ ወንጌል 6፡ 9-13 የሚገኘውን የኢየሱስ ጸሎት በህብረታቸው ውስጥ ጸልዩት፣ እያንዳንዱን ሰው በየቀኑ ደህን ጸሎት እንዲጻፉ አበረታቷቸው። ደህን ጸሎት መጻለይ የምትማሩት አጃቸውን በመጠቀም ነው።

1. **መዳፍ = ከእግዚአብሔር ጋር ያለን ህብረት.** መዳፍቸን ለጣቶቻቸን መነሻ መሰረት እንደሆነው ሁሉ፡ ከእግዚአብሔር ጋር የምናሳልፈው ጊዜ ከእርሱ ጋር ላለን ህብረት መሰረታዊ ነው። “በሰማይ

የምትኖር አባታችን ሆይ...” [የማቴዎስ ወንጌል 6:9]

2. **የአውራ ጣት = አምልኮ።** የአውራ ጣታችን የሚያስታውሰን ማንኛውንም ጥያቄ እንደሚከተሉት ከመጠየቃችን በፊት እርሱን ማምለክ እንዳለብን ነው። “...ስምህ ይቀደስ” [የማቴዎስ ወንጌል 6:9]
3. **ጠቋሚ ጣት = መገዛት።** የሚቀጥለው ደግሞ ህይወታችንን፣ አቅዶቻችንን፣ ቤተሰቦቻችንን፣ ገንዘባችንን እና ስራችንን በአጠቃላይ ሁሉ ነገራችንን ለእርሱ ማስገዛት ነው። “መንግሥትህ ትምህርት ፈቃድህ በሰማይ እንደ ሆነች፣ እንዲሁም በምድር ትሁን...” [የማቴዎስ ወንጌል 6:10]
4. **የመሃል ጣት = መጠየቅ።** ከዚያም የሚያስፈልገንን እንዲሰጠን እንደሚከተሉት እንጠይቃለን። “የዕለት እንጂራችንን ዛሬ ስጠን።” [የማቴዎስ ወንጌል 6:11]
5. **የቀለበት ጣት = ደቅር ማለት።** አሁን ደግሞ ኃጢአታችንን እንደሚከተሉት ደቅር እንዲለን እንጠይቃለን፤ እኛም ደግሞ ሌሎችን ደቅር እንላለን። “እኛም ደግሞ የበደሉንን ደቅር እንደምንል፣ በደላችንን ደቅር በለን።” [የማቴዎስ ወንጌል 6:12]
6. **ትንሿ ጣት = ጥበቃ።** እንደሚከተሉት ከክፉ እንዲጠብቅን እንጸልጻለን። “ወደ ፈተናም አታግባን ከክፉው አድነን እንጂ...” [የማቴዎስ ወንጌል 6:13]
7. **በድጋሚ የአውራ ጣት = አምልኮ።** ስንጂምር እንደሚከተሉት በማምለክ እንደገና መርካው አሁንም በአምልኮ እንጨርሳለን። “መንግሥት፣ ታደል፣ ክብርም፣ ለዘላለሙ ያንተ ነውና፣ አሜን።” [የማቴዎስ ወንጌል 6:13]

ጸልዩ። በዚህ ሳምንት የራሳችሁን ታሪክ እና የእግዚአብሔር ታሪክ ለማን መናገር እንዳለባችሁ እንዲያሳዩ ስንጂምር እንጠይቃለን።

[7] አስጨናቂ ቀኖች



ወደላይ ተመልከቱ፡ የሐዋርያት ሥራ 5:17-42፣ የማቴዎስ ወንጌል 5:43-44



ልምምድ፡ ኢየሱስን በማመናችሁ የደረሰባችሁን አስጨናቂ ነገሮች ለህብረቱ ተናገሩ፤ እነዚያን ከባድ ጊዜያት ልክ ኢየሱስ እንዳስተማረው በድፍረት እና በፍቅር ምላሽ እየሰጣችሁ እንዴት እንደምታልፏቸው በድራማ መልክ አሳዩ። እርዳታ ለሚያስፈልጋቸው ጸልዩላቸው። ታሪካቸውን ተናገረው ሲጨርሱ ለእያንዳንዱ ሰው ጸልዩላቸው።

ጸልዩ። በዚህ ሳምንት የራሳችሁን ታሪክ እና የእግዚአብሔር ታሪክ ለማን መናገር እንዳለባችሁ እንዲያሳዩ ስንጂምር እንጠይቃለን።

[8] የተሟላ እና ራሱን የቻለ ህብረት መሆን









ወደላይ ተመልከቱ፡ የሐዋርያት ሥራ 2:42-47፣ 1ኛ ቆሮንቶስ 11:23-34



ልምምድ፡ ህብረታችሁ ልክ ከላይ እንደተጠቀሱት የመጽሐፍ ቅዱስ ውስጥ ያሉት ህብረቶችን እንዲመስል ምን ማድረግ እንዳለባችሁ ተወያዩ። እንደ ህብረት በባዶ ወረቀት ላይ በነጠብጣብ ክብ ምስል ሳሉ፣ ደህም የአናንተን ህብረት እንዲያመለክት ነው። ከክቡም ላይ 3 ቁጥሮችን ጻፏል፡ አንዱ ቁጥር በቋሚነት በህብረት ውስጥ የሚመጡትን (የሆነ ስዕል ለጥፏ)፣ ሌላው ቁጥር ደግሞ በኢየሱስ የሚያምኑትን ያሳያል (የመስቀል ስዕል አድርገው) እናም የመጨረሻ ቁጥር የተጠመቁትን ያሳያል (የውሃ ስዕል)። ህብረታችሁ ቋሚ ህብረት ለመሆን ቃል የገባ ከሆነ ነጠብጣቡን ክብ ድፍን መስመር አድርጉት። ከዚህ በታች የተጠቀሱትን ነገሮች በህብረታችሁ ውስጥ የምታደርጉት ከሆነ በክቡ ውስጥ በስዕል መልክ አስቀምጧቸው፤ እነዚህን ነገሮች ግን በህብረታችሁ ውስጥ የማታደርጉ ከሆነ ወይም ሌላ ህብረታችሁ ውጭ የሆነ ሰው እንዲያደርጉላችሁ የምትጠብቁ ከሆነ ከክቡ ውጪ በስዕል መልክ አስቀምጧቸው።

1. በህብረት ለመሆን ቃል የገቡ ከሆነ ፡ በነጠብጣቡ ፈንታ ድፍን መስመር።
2. ጥምቀት
3. መጽሐፍ ቅዱስ
4. ኢየሱስን በጌታ አራት (ስጋ እና ደሙን በመውሰድ) ማስታወስ

- 5. የአንድነት ጊዜ 
- 6. በመስጠት ማገልገል 
- 7. ጸሎት 
- 8. ምስጋና 
- 9. ስለ ኢየሱስ ለሰዎች መናገር 
- 10. መሪዎች 



ህብረታችሁ ጤናማ እንዲሆን የሚረዳው፤ አሁን ግን የሌለው ምንድን ነው?

ጸልዩ። በዚህ ሳምንት የራሳችሁን ታሪክ እና የእግዚአብሔር ታሪክ ለማን መናገር እንዳለባችሁ እንዲያሳዩላችሁ እግዚአብሔር ጠይቁት።

የሚቀጥለው ወደየት ነው? አዲስ ነገርን የመረዳት ተከታታይ ክፍል ወይም የማጠናከሪያ ተከታታይ ክፍልን ተመልከቱ።

የስልጠናው ሳይክል - ም.እ.ማ.መ.

- ምሳሌ - እንዴት እንደሚያደርጉ በምሳሌ አሳዩአቸው [ከ2 እስከ 3 ሳምንታት]
- እርዳታ - እራሳቸው እንዲያደርጉት እርዳታቸው [ከ2 እስከ 3 ሳምንታት]
- ማየት - እራሳቸው ሲያደርጉት እየሰሩ [ከ2 እስከ 3 ዓመታት ወይንም ከዛም በላይ]
- መልቀቅ - ስራውን እንደሚሰሩ አምናቸው ልቀቁቸው



ም.እ.ማ.መ.

የመጀመሪያ ትውልድ	ምሳሌ	እርዳታ	ማየት	መልቀቅ		
ሁለተኛ ትውልድ		ምሳሌ	እርዳታ	ማየት	መልቀቅ	
ሦስተኛ ትውልድ			ምሳሌ	እርዳታ	ማየት መ	ልቀቅ
አራተኛ ትውልድ				ምሳሌ	እርዳታ	ማየት
መልቀቅ						

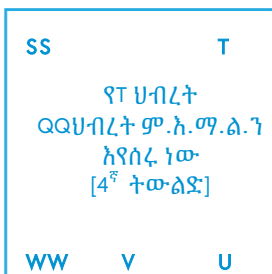
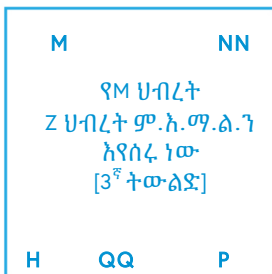
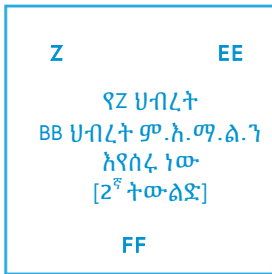
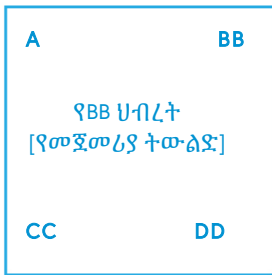
በተመሳሳይ ጊዜ የሁለት ህብረቶች አባል መሆን፡

- የራሳቸውን ህብረት እንደ መጀመሪያው መንፈሳዊ ቤተሰባቸው ይሆናል
 - ከ6 እስከ 12 አዋቂዎች በህብረት ውስጥ ይገኛሉ።
 - አዲስ አማኞችን ወደዚህ ህብረት ከምታመጧቸው ይልቅ ካላቸው ግንኙነት ተነስተው አዲስ ህብረት እንዲመሰርቱ ምሳሌ አሳዩአቸው እና በሚያደርጉበትም ጊዜ እርዳታቸው።
- የሚጀምሩት አዲስ ህብረት የመጀመሪያ መንፈሳዊ ቤተሰብ እንዲሆናቸው ሌሎችን ያለማቋረጥ ሁልጊዜ ትረዳላቸው።
 - ይህንን ነው “ምሳሌ እና እርዳታ” ብለን የምንጠራው። ስለዚህ፣ ሌሎች አዲስ ህብረቶችን ምሳሌ እና እርዳታ በመስጠት እየረዳቸው በተመሳሳይ ጊዜ የሁለት ወይም ከዚያ በላይ የሆኑ ህብረቶች ውስጥ አባል ትሆናላቸው ማለት ነው።
 - ነገር ግን በአንድ ጊዜ በጣም ብዙ ህብረት ከጀመራቸው፣ የራሳቸውን ህብረት የሚጀምሩትን እንደሚገባው ምሳሌ እና እርዳታ መስጠት አትችሉም።

እያንዳንዱ ህብረት በአመት አንድ አዲስ ህብረት እያስጀመረ የሚበዛበት ሂደት፡

1ኛ ዓመት = 1	11ኛ ዓመት = 1,024	21ኛ ዓመት = 1,048,576
2ኛ ዓመት = 2	12ኛ ዓመት = 2,048	22ኛ ዓመት = 2,097,152
3ኛ ዓመት = 4	13ኛ ዓመት = 4,096	23ኛ ዓመት = 4,194,304
4ኛ ዓመት = 8	14ኛ ዓመት = 8,192	24ኛ ዓመት = 8,388,608
5ኛ ዓመት = 16	15ኛ ዓመት = 16,384	25ኛ ዓመት = 16,777,216
6ኛ ዓመት = 32	16ኛ ዓመት = 32,768	26ኛ ዓመት = 33,554,432
7ኛ ዓመት = 64	17ኛ ዓመት = 65,536	27ኛ ዓመት = 67,108,864
8ኛ ዓመት = 128	18ኛ ዓመት = 131,072	28ኛ ዓመት = 134,217,728
9ኛ ዓመት = 256	19ኛ ዓመት = 262,144	29ኛ ዓመት = 268,435,456
10ኛ ዓመት = 512	20ኛ ዓመት = 524,288	30ኛ ዓመት = 536,870,912

ም.እ.ማ.መ. እና ህብረት የማብዛት ሁኔታዎች ማሳያ



BB ህብረት Z የተባለውን የሰላም ሰው ወደ ክርስቶስ አመጡ። Z “ለምን? ማን? እንዴት?” የሚለውን የደቀ መዝሙር ማድረግ ትምህርት ከወሰደ በኋላ ኃጻኝዎቹን እና ቤተሰቡን ሰብስቦ አዲስ ህብረት ለመመስረት ችሏል።

BBዎች አሁንም የመጀመሪያ ህብረታቸው አካል ቢሆኑም ረገ ምሳሌ በማሳየት እና በመርዳት አዲስ ህብረት እንዲፈጥር ሆኗል። ከዚህ በኋላ Z በተማረው እና ባዩው መሰረት ህብረትን ሲመሰርት ለመከታተል BBዎች በማየት ላይ ናቸው።

የZ ጓደኛ የሆነው M ክርስቲያን ሲሆን የZ ህብረት ለመቀላቀል ጥያቄ አቀረበ።

Zም: “የኔ ህብረት ሞልቷል ነገር ግን ሌላ ከጓደኞቼ እና ከቤተሰብህ የተውጣጣ አዲስ ህብረት እንድትመሰርት ልርዳህ” አለው።

ስለዚህ Z ለ M ምሳሌን አሳዩው በመመስረት ሂደቱም ላይ አረዱ። Z ይህ አዲሱ ህብረት አራሱን አስኪ ችል ድረስ ለ2 ወር ያህል በመርዳት ከአነርሱ ጋር ነው እንጂ የዚህ ህብረት አካል አይደለም።

QQ ከ T እና ህብረቷ ጋር ም.እ.ማ.መ.ን እየሰሩ ናቸው። ይህ ህብረት ከBB ህብረት በመነሳት 4ኛው ትውልድ ነው። አዚህ ደረጃ ከደረሳቸው ያለጥርጥር የብዜቱ DNA እንደተዋቀረ አርግጦኛ መሆን ትችላላችሁ።

- የሁሉም ህብረት መሪዎች በአመት ውስጥ ለተወሰኑ ጊዜያት ቀጣይነት ላለው የመሪነት እድገት እና ለስልጠና በአንድ ላይ ይሰበሰባሉ።
- ህብረቶች በየሳምንቱ ይሰበሰባሉ። የደቀ መዝሙርነት ህይወት የሚታየው በእነዚህ ጊዜያት ነው። በከተማ ወይም በክልል ደረጃ የሚገኙ ህብረቶች በሙሉ ደግሞ ክብረ በዓል ለማክበር ወይም ወንጌልን ለማሰራጨት በወር፣ በሦስት ወር ወይም በዓመት በዓል ጊዜ ይሰበሰባሉ።

የጸሎት ጉዞ

የጸሎት ጉዞ ለብቻ ማድረግ ቢቻልም፣ በሁለት ወይም ሦስት ቡድን ቢሆን ደግሞ የተሻለ ነው። በቡድን የሚደረገው ጸሎት ጥቅሙ አግዚአብሔር ለሌሎች እንዴት እንደሚናገር ማየት እንችላለን። ይህ ደግሞ የጸሎት ሕይወታችሁን በማስፋት የአግዚአብሔርን መንገድ ወደመለየት የጠለቀ አድገት ይወስዳችኋል። በቡድን በምትጸልዩበት ጊዜ ሌሎች አየሰሙ ከጸሎታችሁ ጋር እንዲስማሙ ድምጻችሁ ከፍ ማለት አለበት። ሌላ ሰው ባለበት ለዛ ሰው ለመጸለይ ካልሆነ በቀር ብቻችሁን ስትሆኑ በፀጥታ ጸልዩ።

በጸሎት ጉዞ ላይ ስትሆኑ 4 እንዴት መጸለይ እንዳለብን የሚመሩ መንገዶች አሉ፡

1. **መቃኘት/መመልከት:** ለምሳሌ በገረገሮች ሆነን ሳለ ሦስት ጎማ ያለው የህፃናት ሳይክል ስናይ፣ ስለ ልጆች፣ ስለ ቤተሰቦች፣ ስለ ትምህርት ቤቶች፣ ስለ መጓጓዣ እና የመሳሰሉት ነገሮች እንድንጸልይ ያነሳሳናል። እነዚህ የምናያቸው አካላዊ ቁሳዊ ነገሮች በአግዚአብሔር ልብ ውስጥ ስላሉ ሃሳቦች እንድናስተውል ያደርጉናል።
2. **ጥናት:** በጸሎት ጉዞአችሁ ላይ አያላችሁ አንዳንድ ወንጀል የሆኑ ነገሮች ወይም ኢፍትሃዊ ነገር ብትመለከቱ፣ ጸሎታችሁ ስለእነዚህ ነገሮች እንዲሆን ሊመራችሁ ይችላል።
3. **መገለጥ:** ስለ አንድ ጉዳይ እንድትጸልዩ የሚመራችሁ የመንፈስ ቅዱስ ጉትጎታ ወይም ምስል ልትቀበሉ ይችላል።
4. **መጽሐፍ ቅዱስ:** ቀደም ብላችሁ የመጽሐፍ ቅዱስ ክፍል መርጧችሁ የዚያ ክፍል ጭብጥ መልዕክት የጸሎታችሁ ሃሳብ እንዲሆን ማድረግ ይቻላል።


ተፅእኖ የሚፈጥሩ ቦታዎች ላይ ለየት ያለ ትኩረት አድርጉ ፡

- የመንግስት ቦታዎች ለምሳሌ ፍርድ ቤቶች
- የገንዘብ ቦታዎች ለምሳሌ የገበያ መክከሎች
- የትምህርታዊ ቦታዎች ለምሳሌ ትምህርት ቤቶች
- የግንኙነት ቦታዎች ለምሳሌ የራዲዮ ጣቢያዎች
- የመንፈሳዊ ቦታዎች ለምሳሌ የቤተ ክርስቲያን ህንፃዎች፣ መስኪዶች ወይም ቤተ መቅደሶች

በጸሎት ጉዞአችሁ ላይ ሳላችሁ ለምታገኛቸው ግለሰቦች ወይም የሰዎች ስብስብ የመጸለይ እድልን ወይም ከመንፈስ ቅዱስ የሆነን መረዳት ፈልጉ። “ስለዚህ ህብረተሰብ እየጸለደኩ/እየጸለደን ነው፣ እንዲጸለዩላችሁ የምትፈልጉት ርዕስ አለ?” ወይም “ስለዚህ ህብረተሰብ እየጸለደኩ/እየጸለደን ነው፣ ስለምን መጸለይ እንዳለብን ልትነግሩን ትችላላችሁ?” በማለት የጸሎት ርዕስ መጠየቅ ትችላላችሁ። ምላሻቸውን ከሰማችሁ በኋላ የግላቸውን የጸሎት ርዕስ እንዲነግሯችሁ መጠየቅ ትችላላችሁ። ከነገሯችሁ በኋላ እዛው ጋር ጸልዩላቸው። በመጸለይ ላይ አያላችሁ ጌታ ስለ ሌላ ነገራቸውም እንድትጸልዩ ከመራችሁ ጸልዩላቸው። [BLESS] የሚለውን ምዕዳረ ቃል አድርገን ለጸሎት እንዲመራን ማድረግ እንችላለን ፡

- Body ባዲ** [ጤንነት]
- Labor ሌቦር** [ስራ እና ገንዘብ]
- Emotional ስሜት**[ስነ ልቦና]
- Social ማህበራዊ** [ግንኙነት]
- Spiritual መንፈሳዊ**

ብዙ ጊዜ ስለ እነርሱ መቆርቆራችሁ/ማሰባቸሁ ሰዎችን እንዲያመሰግኑ ያደርጋቸዋል ። ያገኛችሁት ሰው ክርስቲያን ካልሆነ ምስክርነታችሁን ለመናገር፣ ወንጌልን ለመስበክ፣ ለመንፈሳዊ ጭውውት አለያም ደግሞ ወደ መጽሐፍ ቅዱስ ጥናት ህብረታችሁ ለመቀላቀል ወይም በቤታቸው የመጽሐፍ ቅዱስ ጥናት እንዲጀምሩ ለመጋበዝ በር ከፋች ይሆንላችኋል። ያገኛችሁት ሰው ግን ክርስቲያን ከሆነ የጸሎት ጉዞው ላይ እንዲቀላቀላችሁ መጋበዝ ወይም በሌላ የደቀ መዝሙር አሰራሮች ማስታጠቅ አለባችሁ።

 **ልምምድ:** 2 ወይም 3 ሆናችሁ ለጸሎት ጉዞ ውጡ።

የመጀመሪያውን ህብረት እንዴት ትጀምራላቸው?



የመጀመሪያውን ህብረት፣ ባላቸውበት ቤተ ክርስቲያን ወይም ድርጅት የደቀ መዝሙርን ማፍሪያ እንቅስቃሴን ለመጀመር ተጠቀሙት

ከስብሰባ በፊት

ከተማቸውን ወይም ሀገራቸውን የሚያጥለቀልቅ የደቀ መዝሙርነት እንቅስቃሴ አካል መሆን እንዴት እንደሚቻሉ ራዕይያቸውን በቤተ ክርስቲያናቸው ለሚገኙ ክርስቲያኖችን አካፍሉ። ከዛም እንደ የመጀመሪያ እነዚህን ሰዎች ሰብሰባቸው ከስር በተገለጸው ፕሮግራም መሰረት የደቀ መዝሙር ስልጣናን አሰልጥኗቸው።

1ኛ ሳምንት

በመጀመሪያው ለምን? ማን? እንዴት? በሚለው ትምህርት ጀምሩ። ለዚህም የሚያስፈልጋቸው ወደ 2 ሰዓታት ያህል ነው።

2ኛ ሳምንት [እና ቀጣይ ሳምንታት]

የ3ቱን ክፍል ሂደቶች የሚጠቀሙትን የጉዞ መጀመሪያን ተጠቅማቸው በህብረቱ ስብሰባ አሰራር ላይ አቀናጁት። በዚህ ሳምንት የመጀመሪያውን ትምህርት ጀምሩት። ከዚያም ህብረታቸው በትክክል ታሪካቸውን መናገር ከቻሉ፣ ወደ ሚቀጥለው ትምህርት ዝለቁ። ይህ ካልሆነ ግን፣ ሁሉም ሰው ታሪካቸውን መናገር እስኪችሉ ድረስ ለሚመጣው 1 ወይም 2 ሳምንታት የመጀመሪያው ትምህርት ላይ መቆየት አለባቸው። ይህን አይነት አሰራር ተከትላቸው በድምሩ 8 ትምህርቶችን ማጠናቀቅ ይጠበቅባቸዋል።

- ትምህርት 1: የራሳቸውን ታሪክ ተናገሩ
- ትምህርት 2: የእግዚአብሔር ታሪክ ተናገሩ
- ትምህርት 3: ተከታትላቸው አጥምዱ
- ትምህርት 4: ጥምቀት
- ትምህርት 5: መጽሐፍ ቅዱስ
- ትምህርት 6: ከእግዚአብሔር ጋር ተነጋገሩ
- ትምህርት 7: አስጨናቂ ቀኖች
- ትምህርት 8: የተሟላ እና ራሱን የቻለ ህብረት መሆን

ከአዲስ አማኞች ጋር ምን ማድረግ አለባቸው?

አንድ ሰው ወንጌልን አምኖ ከተቀበለ፣ የመጀመሪያዎቹን ለምን? ማን? እንዴት? የሚሉትን ትምህርት ጊዜ እስከፈቀደ ድረስ መማር አለበት። ጊዜው ካልበቃ፣ ሌላ ጊዜ ለመገናኘት ቀን ቅጠሩ። [አዲሶቹን አማኞች ወደ መጀመሪያው ህብረት አትመልሷቸው](#)። የመጀመሪያ ህብረት ውስጥ ከተቀላቀሉ፣ በሰለጠነው የህብረቱ መሪ ላይ ተማምነው ይቀመጣሉ ይህ ደግሞ መታዘዝን መሰረት ያደረገውን ደቀ መዝሙርነትን እና አዲስ መሪዎችን የማፍራት ሂደትን ይገድባል። ከዚህ ይልቅ አዲሱ አማኝ ከቻለ ያለውን ግንኙነት ተጠቅሞ ህብረት እንዲመሰርት አርዱት። አዲስ አማኞችን ግን አዲስ ህብረት እንዲመሰርት ማድረግ ካልተሳካላቸው፣ የጉዞ መጀመሪያ ትምህርቱን አንድ ለ አንድ በሆነ መንገድ አስተምሯቸው አለበለዚያ ቀድሞ የነበረ ህብረት ውስጥ ቀላቅሏቸው።

የማብዛት እና የደቀ መዝሙርነት መርህዎች

ፈጣን ወደሆነ የደቀ መዝሙርት ማብዛት ሂደት የሚመሩን መርህዎች ምንድን ናቸው?

መርህ #1 - ሁሉም ሰው የታጠቀ/የተዘጋጀ ነው


- ሁሉም ደቀ መዝሙር ደቀ መዝሙር አድራጊ፣ ሁሉም ቤት የስልጠና ቦታ እና ሁሉም ህብረት ደግሞ የሚሰዩን ድርጅት ነው።

መርህ #2 - ሁለት ተጠያቂነት

- ከእግዚአብሔር የሰማቸውን እና የገለጠላቸውን ነገር መታዘዝ
- ለሌሎች ማካፈል



የዳክዬ ልጆች አይነት ደቀ መዝሙርነት፡ ኢየሱስ ልክ እንደ ዳክዬዎቹ እናት ነው። ሁላችንም እርሱን እየተከተልን ነው። ሌሎችን ለማስከተል ግዴታ የጎለመሱ ዳክዬዎች መሆን አይጠበቅባቸውም... በአንድ ደረጃ ብቻ እነርሱን መቅደም ነው የሚኖርባቸው።



መርህ #3 - እያንዳንዱ ደቀ መዝሙርት ከታች በተጠቀሱት ነገሮች ሁሉ አራሳቸውን ማሳደግ አለባቸው

1. በቃሉ [መጽሐፍ ቅዱስ]
2. በጸሎት
3. በአካሉ ህይወት [ከሌሎች አማኞች ጋር መገናኘት]
4. በስደት እና መከራ

መርህ #4 - የእግዚአብሔር መንግስት ያልተገለጠበትን ፍራዎች የሚያዩ አይኖች

- በአካባቢያቸው የምታዩት የእግዚአብሔር መንግስት የጠፋበት ቦታ የቱ ነው? እነዚህ ቦታ ላይ በምን መልኩ እና እንዴት መስራት ትጀምራላችሁ? ሁልጊዜም የእግዚአብሔር መንግስት ያልገባቸው ቦታዎች ማየት አለብን።
- ኢየሱስ የተናቁትን፣ የተረሱትን እና የጠፉትን ይወዳል። እናንተም ሁን ብላችሁ በማስተዋል እነዚህን አይነት ሰዎች ፈልጉ።

በጥቂቶቹ ላይ መዝራት

- ጊዜአቸውን የምታጠፉት ከማን ጋር ነው? ያስተማራቸዋቸውን በህይወታቸው ከሚተገብሩት እና ለሌሎች ከሚያስተምሩ ጋር!
- ለመሰልጠን ፍቃደኛ የሆኑትን አሰልጥኑ፤ ግን ለፍሬው ደግሞ መከታተል ይጠይቃል።
- ለጥቂቶቹ የውስጣቸውን ለሚያፈሱት ለእነርሱ ውስጣቸውን አፍሱ።

የሚያስከፍለው ዋጋ

- የደቀ መዝሙርነት መርህዎችን ብትኖሩባቸው፤ ስደት ወይም የመንፈሳዊ ውጊያ እና ስቃይ ይደርስባቸዋል።
 - 2ኛ ጢሞቴዎስ 3፡11-12 & ሮሜ 8፡17
- እግዚአብሔር እነዚህን ጥቃቶች መዋጁት እና ለበጎ መቀየር ይችላል።
 - ሮሜ 8፡28

እነዚህን መርሆች ማካፈል

- አሁን የተማራቸውን በተግባር መፈጸም ከቻላቸው በኋላ፤ ለማን ታካፍሉታላቸው?
 - ለወጣቶቹ ወይም ለአዲስ አማኞች ማከፈሉ የተመረጠ ነው። ሰዎች ባረጁ ቁጥር ወይም በክርስትና በቆዩ ቁጥር አዲስ ለሆነ የደቀ መዝሙር ማድረጊያ መንገድ ክፍት የመሆን ዕድሉ የጠበበ ነው። ይህ እውነታ ለ ቤተ ክርስቲያን ሆነ ለድርጅት ይሰራል። ምክኒያቱም ድርጅቶቹ ወይም ቤተ ክርስቲያናት ባደጉ ቁጥር ወይም ብዙ አድሜን ባስቆጠሩ ቁጥር ለሰው ጥ ክፍት የመሆን እድሉ አናሳ ነው።
 - የሉቃስ ወንጌል 5፡ 36-39

የመጨረሻ ሃሳቦች

- የሚባዙ ህብረቶች ላይ መስራት እንፈልጋለን። የጅመራቸውን ህብረት የማይባዛ ከሆነ፤ አሁንም ቢሆን ጨለማ ውስጥ ያበራ ብርሃን ስለሆነ፤ አትጨነቁ! እንደገና ሞክሩ።
- ዋይን ግሬትዝኪ አንድ ጊዜ እንደተናገረው “ያልሞከርከውን ነገር 100 % ትስተዋለህ!”
 - ለመሳሳት አትፍሩ። እጃቸው በመስራት ይቆሸሽ!

ደቀ መዝሙር የማድረግ መሣሪያዎች ማጠቃለያ

መቼ እና እንዴት እነዚህን የደቀ መዝሙር መሣሪያ እንጠቀማለን

ክርስቲያን ካልሆኑት ጋር ህብረቶቻችን ለመንፈሳዊ ጉዞ እድገት መጠቀም ይቻላል[ለምስሳሌ፡ የመረዳት ጉዞ፣ የተስፋ ጉዞ እና የኖሎስ ጉዞ ምልክቶቻቸውን ወይም ከመሰል ደቀ መዝሙር ጋር [የመረዳት ጉዞ፣ የመጀመሪያ ጉዞ፣ የማጠናከሪያ ጉዞ]። አንድ ቀጣይነት ያለው የመጀመሪያ መንፈሳዊ ሰዎች መንደር ይኑራቸው። በራሳቸው ቤት ወይም መገናኛት በምትፈልጉበት ቦታ መሰብሰብ ይቻላል። በተመሳሳይ ጊዜም ጊዜያዊ በሆነ መልኩ አዲስ ህብረትን ምሳሌ ለማሳየት እና ለመርዳ ሞክሩ። ይህ ሁሉ ግን የሚሆነው እነርሱ መገናኛት በሚፈልጉበት ቦታ ነው። አዳዲስ አማኞች ከጉዞ መጀመሪያ ክፍል መጀመር አለባቸው። በነባር የክርስቶስ ተከታዮቻቸው ቢሆኑ፤ ደቀ መዝሙር ማፍራት ስልጠና ላይ ከጉዞ መጀመሪያ ክፍል መጀመር አለባቸው።

ለምን? ማን? እንዴት? የሚሉት የትምህርት ክፍሎች ደቀ መዝሙርነትን ለመጀመር መሰረታዊ ናቸው። ወደ ጌታ ያመጣችኋቸውን አዲስ አማኞችን ለማስተማር ይህን ትምህርት መጠቀም አለባቸው ምክኒያቱም እምነታቸውን በሚያካፍሉበት ትክክለኛ መንገድ ለማስጀመር እና ወደ እምነት የሚያመጡትንም ደቀ መዝሙር እንዲያደርጉ የሚረዳቸው ስለሆነ። ለነባር ክርስቲያኖቻቸው ይህን ትምህርት እምነታቸውን እንዲያካፍሉ እና ደቀ መዝሙር እንዲያደርጉ ስለሚረዳቸው ትምህርቱን መጠቀም አለባቸው። አማኞች የቢግላይፍ ጾታ መሰረታዊ የደቀ መዝሙር ትምህርቶችን ለመማር በህብረት ሲሰበሰቡ ለምን? ማን? እንዴት? ከሚለው የትምህርት ዘዴ ቀጥሎ የጉዞ መጀመሪያውን እና ጾታ የመነሻ ትምህርቶች መቀጠል አለባቸው።

ወደ ጌታ ከመራችኋቸው ሰዎች ጋር “በዙሪያችሁ ያሉትን ሰዎች የሚጻፍበት ወረቀት”[20 ወይም 100 ዝርዝር] መጠቀም አለባቸው። ይህ ወረቀት ከመሰል ደቀ መዝሙር ጋርም ለእድገታቸው የሚጠቅም መርጃ መሣሪያ አድርጎ መጠቀም ይቻላል። እናንተም ለራሳችሁ እየተጠቀማችሁ በአመት አንድ ደግሞ ማሻሻል ይኖርባችኋል። ለምን? ማን? እንዴት? ከሚለው የትምህርት ዘዴ ጋር በማጣመርም መጠቀም አለባቸው። ወደ ጌታ ካመጣችሁት አንድ ሰው ጋር ትምህርቱን ስትጀምሩ አጠር ባለው የ20 ክርስቲያን ያልሆኑ የስም ዝርዝር መጀመር ትችላላችሁ።

የኔ ታሪክ(ምስክርተታችሁን የምትነግሩበት) እና የእግዚአብሔር ታሪክ(ወንጌል) የሚባለው ዘዴ አዲስ ወደ ጌታ ካመጣችኋቸው ሰዎች ጋር ወዲያውኑ መጠቀም አለባቸው። ከመሰል ደቀ መዝሙር ጋርም ለእድገታቸው የሚጠቅም መርጃ መሣሪያ አድርጎ መጠቀም ይቻላል። እናንተም ለራሳችሁ እየተጠቀማችሁ በአመት አንድ ደግሞ ታሪካችሁን ማሻሻል ይኖርባችኋል። ለምን? ማን? እንዴት? ከሚለው የትምህርት ዘዴም ጋር በማጣመር ጥቅም ላይ ይውላሉ።

የጸሎት ጉዞ እንደተፈላጊነቱ መጠን መጠቀም አለባቸው። እናንተም የጸሎት ጉዞን አዘውትራችሁ ማድረግን ልማዳችሁ አድርጉ። ከሌሎች አማኞች ጋር የጸሎት ጉዞ በማድረግ ወደ ሚቀጥለው የእምነት ደረጃ እንዲገቡ እርዷቸው።

የመጀመሪያ ህብረቶቻችን ክርስቲያኖቻችን ስለ ቤተ ክርስቲያን ግንባታ ለማሰልጠን መጠቀም ትችላላችሁ ወይም የ3 ወር አጠር ያለ ስልጠና በዛ ላሉ ሰዎች መስጠት ስትፈልጉም ይህን የመጀመሪያ ህብረቶች እንደ ምሳሌ አድርጋችሁ መጠቀም ትችላላችሁ። የመጀመሪያው ሳምንት ላይ ትምህርታችሁን በ ለምን? ማን? እንዴት? ትምህርት ጀምሩ ከዛም በሚቀጥሉት ሳምንታት የመጀመሪያውን ጉዞ በጥልቀት ቀጥሉ።

ለ3 ወር ቃል መግባት



ልምምድ: በዙሪያቸው ያሉትን ሰዎች የምትጽፉበት ወረቀት ላይ ያሉትን ሰዎች ከታች በሚገኘው ባዶ ቦታ ላይ አስገቡ።

የእኔን ታሪክ (ምስክርነት) እና የእግዚአብሔር ታሪክ (ወንጌል) ለሚከተሉት ሰዎች አካፍላለሁ።

የሚከተሉትን ሰዎች ከእኔ ጋር ሆነው ህብረት እንዲጀምሩ እጋብዛቸዋለሁ።

የሚከተሉትን ሰዎች የራሳቸውን ህብረት እንዲመሰርቱ አበረታታቸዋለሁ እንዲሁም ለስራውም አዘጋጃቸዋለሁ።

የሚከተሉትን ሰዎች በተስፋ፣ የኅሙስ ምልክቶች ወይም የግንኙነት ህብረት ለፈላጊዎች ውስጥ እንዲሳተፉ እጋብዛቸዋለሁ።

የሚከተሉትን ሰዎች የጸሎት ጉዞ ላይ ከእኔ ጋር እንዲሳተፉ እጋብዛቸዋለሁ።

የሚከተሉትን ሰዎች የራሳቸውን ታሪክ እና የእግዚአብሔርን ታሪክ እንዲያካፍሉ እና በዙሪያቸው ያሉትን ሰዎች ስም ዝርዝር እንዲጽፉ በለምን? ማን? እንዴት? የሚባለውን የትምህርት ዘዴ በመጠቀም አሰልጥኜ አዘጋጃቸዋለሁ።

በሚከተሉት ቤተ ክርስቲያኖች ወይም በታዎች ላይ የመጀመሪያው ህብረትን አስጀምራለሁ።

የጸሎት ጉዞ በየ _____ አደርጋለሁ።

ሌላ ቃል መግባት የምትፈልጉበት ሃላፊነት፡

የቢግላይፍ መረጃ:

ድረ-ገጽ: www.big.life

መስጠት: ሰዎችን በወንጌል እንዲደርሱ እና ለኢየሱስ ክርስቶስ ደቀ መዝሙር እንዲያደርጉ በዓለም የሚገኙትን አማኞችን ማስታጠቅ የሆነውን ራዕያችንን በገንዘብ መደገፍ የምትፈልጉ: ድረ-ገጹን ላይ በመግባት መስጠት ትችላላችሁ ወይም ለ” Biglife” ብላችሁ ጭክ ላይ በመጻፍ ከታች ባለው የመልዕክት ሳጥን ቁጥር አድራሻ መላክ እና መርዳት ትችላላችሁ::

Biglife
የመ.ሳ.ቁ. 110431
Naples, FL 34108

ጸሎት: የቢግላይፍ ሳምንታዊ የጸሎት ኪሜል እንዲደርስዎት በቢግላይፍ ድረ-ገጽ ላይ ገብተው መመዘገብ ይችላሉ::

ስልጠና: ለራስዎ ወይም ለሌሎች ስልጠና ሲፈልጉ training@big.life በሚለው የኪሜል አድራሻችን ሊልኩልን ይችላሉ::

የስልጠና መረጃ:

የማሰልጠኛ መጽሐፍት: ስልጠና በሚለው የድረ-ገጽ ክፍል ውስጥ ማግኘት ያልቻላችሁት የስልጠና መጽሐፍ ወይም ሌላ የስልጠና መረጃዎች ከፈለጋችሁ training@big.life በሚለው የቢግላይፍ አድራሻ በኪሜል መጠየቅ ትችላላችሁ::

የመማሪያ አካሊት እና ምንጮች:
<https://big.life/training/>

ተጨማሪ መረጃዎች በሚቀጥሉት ገጾች ላይ ይገኛሉ

ጥምቀት

ጥምቀት ማለት እኛን ከ ኢየሱስ ክርስቶስ ሞት፣ መቀበር እና ከሙታን መነሳት ጋር ስዕላዊ በሆነ የወንጌል ምልክት ተካፊ የሚያደርገን ነው። ይህም ሁልጊዜ በኢየሱስ ክርስቶስ አዳኝነት በማመን ይታገባል እንጂ ጥምቀት ብቻውን አያድንም ፣ ጥምቀት ከእምነት ጋር ሲጣመር ለእግዚአብሔር ፣ ኢየሱስ ክርስቶስን እንደ ጌታ ለመከተል ፣ የመናዘዝ ድርጊት ነው [ሮሜ 10፡9-10]።

የሚከተሉትን የሐዋሪያት ሥራ ክፍሎች አንብቡ፡ ምንድን ነው የሆነው?

- 2፡ 37-41
- 9፡ 17-19
- 18፡ 8
- 22፡ 14-16

አራት ጥያቄዎች፡

1. ማን ተጠመቀ? [የሐዋ. ሥራ 2፡ 38]
2. መቼ ተጠመቀ? [ካላንደር ወይስ የተሞላ ሰዓት]
3. ማን ነው የሚያጠምቀው? [ማቴ. 28፡19, ዮሐ. 4፡2, የሐዋ. ሥራ 8፡ 35-38፣ 10፡ 47-48]
4. እንዴት ነው የምናጠምቀው? [ማር. 1፡ 9-10]

መጠመቅ ካለባችሁ፡ ማን ነው ሊያጠምቅባችሁ የሚገባው? መቼስ ነው መጠመቅ ያለባችሁ? ቀድሞቻችሁ የተጠመቃችሁ ከሆነ፡ የመጽሐፍ ቅዱሱን የጥምቀት ስርዓት ተከትላችኋል? ሰማችሁ፣ አመናችሁ፣ ተጠመቃችሁ? ይህን አሁን መወያየት ትፈልጋላችሁ?

በመጽሐፍ ቅዱስ መሰረት፡ ጥምቀት የሚደረገው ልክ አንድ ሰው አምኖ ንስሐ ለመግባት እና ክርስቶስን ለመከተል ሲመርጥ ወዲያው ነው፡ ብዙ ጊዜ ሰውየው ባመነ በሰዓታት ውስጥ ነው።

የጥምቀት መመሪያዎች

ወደ 1 ሜትር የሚጠጋ ጥልቀት ያለው ውሃ ላይ መቆም፣ የሚጠመቀው ሰው በሁለት እጆቹ የግራ አግህን ይያዝ። ቀኝ እጅህን ደግሞ በጀርባው ላይ አድርግ። የሚከተሉትን ሁለት ጥያቄዎች ጠይቀው እናም አዎንታዊ መልሱን ስማ

“ኢየሱስ ክርስቶስን እንደ ጌታ እና አዳኝህ ተቀብለሃል? እንደ ንጉስህ አድርገህ በቀረው ዘመንህ ልትታዘዘው እና ልትገለግለው ትፈልጋለህ?”

ከዚያም የሚከተለውን በል፡

“በተናገርከው ጌታ ላይ ባለህ እምነት መሰረት፣ አሁን በአብ፣ በወልድ፣ እና በመንፈስ ቅዱስ ስም አጠምቅሃለሁ።”

በግራ እጅህ ወደ ውሃው በምታስገባው ጊዜ ከጉልበቱ ሰበር እንዲል እና ወደ ኋላ ዘመመ እንዲል ንገረው፤ የራስህን እና የተጠማቂውን እጅ ወደ ፊት በማምጣት፣ በቀኝ እጅህ ደግሞ ከኋላ በኩል በመርዳት ወደ ኋላቸው ወደ ውሃው ውስጥ ሙሉ ለሙሉ አስጠልቀው። ከዚያም ከውሃው ውስጥ ወደላይ በማንሳት አውጣው።

የጌታ እራት [ቁርባን]

1. ቁጣውን እና የወይን ጭማቂውን ወይም ወይኑን አዘጋጁ።
2. ህብረታቸው በጥሞና ፣ ኃጢአታቸውን በመናዘ የተወሰነ ሰዓት ያሳልፉ።
3. Read 1ኛ ቆሮንቶስ 11፣ 23-24: “እኔ ከጌታ የተቀበልሁትን አስተላልፎ አለሁና፤ ጌታ ኢየሱስ አልፎ በተሰጠባት ሌሊት፣ እንጂራን አንስቶ ከባረከ በኋላ ቆርሶ፣ “ይህ ስለ እናንተ የሚሆን ሥጋዬ ነው፤ ለመታሰቢያዬ አድርጉት” አለ።”
4. የህብረቱ አባላት ቁጣውን እንዲበሉ ንገሯቸው።
5. 1ኛ ቆሮንቶስ 11፣ 25 ማንበብ ቀጥሎ: “እንዲሁም ከእራት በኋላ ጽዋውን አንሥቶ፣” ይህ ጽዋ በደሜ የሚሆን አዲስ ኪዳን ነው፤ ስለዚህ ከጽዋው በምትጠጡበት ጊዜ ይህን ለመታሰቢያዬ አድርጉት” አለ።”
6. የህብረቱ አባላት ወይኑን ወይም የወይን ጭማቂውን እንዲጠጡ ንገሯቸው።
7. 1ኛ ቆሮንቶስ 11፣ 26: “ ይህን እንጂራ በምትበሉበት ጊዜ፣ ይህንም ጽዋ በምትጠጡበት ጊዜ ሁሉ ጌታ እስኪመጣ ድረስ ሞቱን ትናገራላችሁ።”
8. በጸሎት እና በዝማሬ የጌታ እራቱን ፕሮግራም ደምድሙ።

ክርስቲያን ላልሆኑ የህብረት ስብሰባ አቀራረብ



ይህ 3/3ኛን ሂደት ለሚጠቀሙ ክርስቲያን ላልሆኑ ህብተቶቹ ቀለል ባለ መልኩ የቀረበ ነው። ሦስት ሦስተኛን ቀለል ለማድረግ መለወጥ ቢኖርባቸውም፣ ለመንፈሳዊ እድገታቸው ትክክለኛውን መንገድ ለማስቀመጥ ሂደቱን ለመከተል ሞክሩ። አስታውሱ፣ ሰዎችን የምታስተምሩአቸው እንዲሰሙ፣ እንዲታዘዙ እና የተማሩትን ደግሞ ለሌሎች እንዲያስተላልፉ ነው። ሌሎች መሰረታዊ ነገሮችን ለምሳሌ ፡ ራዕይን ማካፈል እና ልምምድ ወዲያው መጨመር አለባቸው ነገር ግን እነዚህ በህብረት ውስጥ የሚገኙ ክርስቲያን ያልሆኑ ሰዎች ዝግጁ ሲሆኑ ነው።

ማስታወሻ: በየሳምንቱ ያለው የህብረቱ መሰባሰብ በአናንተ መሪነት ብቻ ላይ እንዲደንጠለጠል፣ በህብረት ውስጥ ያሉትን የተለያዩ ሰዎች ከታች ባለው አቀራረብ መሰረት የክብርነት ጊዜውን እንዲመሩ አድርጓቸው። ከታች የሚገኙትን ጥያቄዎች በአዲስ ወረቀት ላይ ገልብጧቸው የህብረቱን የውይይት ጊዜ እንዲመሩ ለጠየቃቸውት ሰው ስጡት። ይህ ሂደት መሪዎችን ለማሳደግ ይረዳቸዋል።

← ወደ ኋላ ተመልከቱ

መንከባከብ። ከክብርነት ጊዜው በኋላ ወይም በፊት ሻይ/ቡና ወይም ምግብ አብራቸው ተቋዷሉ። በዚህ ሳምንት ያጋጠማቸውን ነገር ወይም የተመለሰላቸውን የጸሎት ርዕስ አካፍሉ። ሳምንታቸው እንዴት እንዳለፈ ጠይቁ። እየታገለ ያለ ማንም ሰው ካለ ለእነርሱ ጸልፍ። ከፕሮግራሙም በኋላ ቆይታቸው አግኝቶቸው።

ምርመራ/ማርቻገጥ።
 እንደሚከተለው ጠይቁ ፡ “ባለፈው ሳምንት የተነበበው መልዕክት እንዴት እንደተናገረህ እና ምን ማድረግ እንደምትፈልግ ተናገረሃል። አደርጋለሁ ያልከውን ነገር ማድረግ ቻልክ?”

↑ ወደ ላይ ተመልከቱ

ጸሎት። አጠር አድርጋቸው ከእግዚአብሔር ጋር ተነጋገሩ። የዚህን ሳምንት ምንባብ ደግሞ እንዲያስተምሩቸው ጠይቁት።

ማንባብ እና መወያየት። የዚህን ሳምንት ምንባብ አንብቡ።
 ከዚህ ምንባብ ውስጥ **የወደዳችሁት** ነገር ምንድን ነው?
 በዚህ ምንባብ ውስጥ በህይወታቸው ለመፈጸም **የከበዳችሁ** ነገር ምንድን ነው?

የዚህን ሳምንት ምንባብ እንደገና አንብቡ።
 ይህ ምንባብ ስለ **እግዚአብሔር** ምን ያስተምራል?
 ይህ ምንባብ ስለ ሰዎች ምን ያስተምራል?

→ ወደ ፊት ተመልከቱ

+ → **ታዘዙ እና ተናገሩ።** አሁን በህብረታቸው ውስጥ ሆናቸው ባነበባቸውት ምንባብ መሰረት የሚከተሉትን ጥያቄዎች እንዴት እንደምትመልሱ አስቡ። በህብረታቸው መጸለይ ከተቻለ፣ እያንዳንዱ ሰው እነዚህን ጥያቄዎች እንዴት መመለስ እንደምቸሉ ጸልፍ። ለአንዱም ሆነ ለሁለቱም ጥያቄዎች መልስ ካገኛችሁ ለህብረቱ አካፍሉ።

ይህ ምንባብ ለግላቸው ምን ተናገራችሁ? ልታደርጉት የሚገባ/ማድረግ ያለባቸው ነገር አለ?
 ይህን የሰማችሁትን ነገር የምትነግሯቸው እግዚአብሔርን በበለጠ መልኩ እንዲያውቁት የምትፈልጉት ሰዎች አሉ?

ክርስቲያን ላልሆኑ ሰዎች ህብረት የጥናት ጉዞ



የሚከተሉትን የምንባብ ክፍሎች የተስፋ ወይም የዮሐንስ ምልክቶች ተከታታይ ትምህርቶች ላይ ያለውን “ወደላይ ተመልከት” ክፍል ላይ ተጠቀሙት። ለአንዳንድ ምንባቦች ከአንድ በላይ ስብሰባ ለህብረታችሁ ሊያስፈልግ ይችላል።

የተስፋ ተከታታይ ትምህርት [ለሚፈልጉት]

1. ተስፋ ለኃጢአተኞች: የሉቃስ ወንጌል 18፡9-14
2. ተስፋ ለጽሆች: የሉቃስ ወንጌል 12፡13-34
3. ተስፋ ለከብላዩ: የሉቃስ ወንጌል 15፡11-32
4. ተስፋ ለጠፉት: የሉቃስ ወንጌል 19፡1-10
5. ተስፋ ለአዘኑት: የዮሐንስ ወንጌል 11፡1-44
6. ተስፋ ለሚፈልጉት: የዮሐንስ ወንጌል 3፡1-21

የዮሐንስ ምልክቶች [ለሚፈልጉት]

1. ውሃውን ወደ ወይን የለወጠ: የዮሐንስ ወንጌል 2፡ 1-12
2. የንጉሥ ቤት ሹም ልጅ መፈወስ: የዮሐንስ ወንጌል 4፡ 46-54
3. የሸባው መፈወስ: የዮሐንስ ወንጌል 5፡ 1-17
4. 5000ውን መመገብ: የዮሐንስ ወንጌል 6፡ 1-14
5. በውሃ ላይ መራመዱ: የዮሐንስ ወንጌል 6፡ 15-25
6. ዕውር ሆኖ የተወለደውን መፈወሱ: የዮሐንስ ወንጌል 9፡1-41
7. አልዓዘርን ከሙታን ማስነሳቱ: የዮሐንስ ወንጌል 11፡1-46
8. ወደ አብ የሚያስገባን ብቸኛው መንገድ ኢየሱስ ነው: የዮሐንስ ወንጌል 14፡1-11

የመረዳት ተከታታይ ትምህርቶች



[የመጽሐፍ ቅዱስ ታሪካዊ ዳራን ለሚፈልጉ ህብረቶች ወይም በደንብ ለማወቅ ለሚፈልጉ ወይም ለፈላጊ ህብረቶች]

የሚከተሉትን ምንባቦች በህብረታችሁ ውስጥ ያለውን “ወደላይ ተመልከት” የሚለው ክፍል ላይ ተጠቀሙት። ለአንዳንድ ምንባቦች ከአንድ በላይ ስብሰባ ለህብረታችሁ ሊያስፈልግ ይችላል።

እግዚአብሔርን እወቁት - እግዚአብሔር ማን እንደሆነ እና ምን እንደሚመስል

1. ፍጥረት - ዘፍጥረት 1
2. የሰው መፈጠር - ዘፍጥረት 2
3. የሰው አለመታዘዝ - ዘፍጥረት 3
4. ኖሳ እና ኃርፉ - ዘፍጥረት 6:5-8:14
5. እግዚአብሔር ከኖሳ ጋር የገባው ቃልኪዳን - ዘፍጥረት 8:15-9:17
6. እግዚአብሔር ለአብረሃም ተናገረው - ዘፍጥረት 12:1-7፤ 15:1-6
7. እግዚአብሔር ቅዱስ ነው [ኃጢያት የለበትም] - ዘሌዋውያን 19:2፤ ዘዳግም 32:3-4
8. እግዚአብሔር ለሰዎች የሰጠው ትዕዛዛት - ዘጸአት 20:1-21
9. የአብረሃም ዘር ላይ ዳዊት መንገዱ - 1ኛ ሳሙኤል 16:1-13፤ 2ኛ ሳሙኤል 7:1-28
10. ንጉስ ዳዊት እና ቤርሳቤህ - 2ኛ ሳሙኤል 11: 1-27
11. የናታን ታሪክ - 2ኛ ሳሙኤል 12:1-25
12. ዳዊት ለሰራው ኃጢያት ምህረትን ጠየቀ - መዝሙረ ዳዊት 51:1-17
13. አዳኝ እንደሚመጣ እግዚአብሔር ቃል ገባ - ኢሳይያስ 53

ኢየሱስን እወቁት - ኢየሱስ ማን እንደሆነ እና ለምን እንደመጣ

1. አዳኙ ተወልዷል - የማቴዎስ ወንጌል 1: 18-25
2. የኢየሱስ ጥምቀት - የማቴዎስ ወንጌል 3: 7-9, 13-15
3. አብዱ ሰው ተፈወሰ - የማርቆስ ወንጌል 5: 1-20
4. ኢየሱስ መቼም ቢሆን በኃጢያት አይጠፋበትም - የዮሐንስ ወንጌል 10: 1-30
5. ኢየሱስ ዕውሩን ፈወሰ - የሉቃስ ወንጌል 18: 31-42
6. ኢየሱስ እና ዘኬዎስ - የሉቃስ ወንጌል 19: 1-9
7. ኢየሱስ እና ማቴዎስ - የዮሐንስ ወንጌል 9: 9-13
8. ኢየሱስ ኃጢያት የለሽ ነው - ዕብራውያን 4: 14-16፤ 10: 1-14
9. ኢየሱስ ብቻኛው መንገድ ነው - የዮሐንስ ወንጌል 14: 1-15
10. መንፈስ ቅዱስ ይመጣል - የዮሐንስ ወንጌል 16: 5-15
11. የመጨረሻው አራት - የሉቃስ ወንጌል 22: 14-20
12. የኢየሱስ መያዝ እና ወደ ፍርድ መቅረብ - የሉቃስ ወንጌል 22:47-53፤ 23:13-24
13. የኢየሱስ መሰቀል - የሉቃስ ወንጌል 23: 33-56
14. ኢየሱስ በህይወት አለ - የሉቃስ ወንጌል 24: 1-7, 36-47፤ Acts 11-11
15. ኢየሱስ አንድ ቀን በዓለም ላይ ሊፈርድ ዳግመኛ ይመጣል - 1ኛ ተሰሎንቄ 4:16-17፤ የዮሐንስ ወንጌል 25:31-46

ክርስቲና ህይወትን ተረዱ - እንደ ክርስቲያን እንዴት መኖር አለብን?

1. ክርስቲያን የሆነው በኢየሱስ አምነን፣ የሰራውን ኃጢያት ይቅር እንዲላን የጠየቅነው ጊዜ ነው - የሐ.ሥራ 2: 36-41
2. የደህንነት ዋስትና/ማረጋገጫ - 1ኛ ዮሐንስ 5: 11-13፤ ኤፌሶን 1: 13-14
3. የይቅር መባላችን ዋስትና/ማረጋገጫ - 1ኛ ዮሐንስ 1: 9
4. መንፈስ ቅዱስ በውስጣችን መኖሩ - የዮሐንስ ወንጌል 14:15-18፤ ቲቶ 3: 4-6
5. መንፈስ ቅዱስ በህይወታችን ፍሬ ማፍራቱ - ገላትያ 5: 22-23
6. ከሌሎች ክርስቲያኖች ጋር ህብረት ማድረግ - ዕብራውያን 10: 24-25
7. ከእግዚአብሔር ጋር ጊዜ ማሳለፍ [ጸሎት እና ቃሉን ማንበብ] - የማርቆስ ወንጌል 1: 35; መዝሙረ ዳዊት 19: 7-11
8. ኃጢያትን ድል በመንሳት - 1ኛ ጴጥሮስ 1: 13-25 ፤ 2: 1-3

9. በፍቅር በመኖር -የማቴዎስ ወንጌል 22፣ 36-40; 1ኛ ቆሮንቶስ 1፣ 1-7
10. ደቀ መዛሙርትን ማፍራት እና የኢየሱስን ትዕዛዛት እንዲያከብሩ ማስተማር - የማቴዎስ ወንጌል 28፣ 19-20
11. በልግስና መስጠት - 1ኛ ቆሮንቶስ 16፣ 1-2፤ 2ኛ ቆሮንቶስ 9፣ 6-8
12. እግዚአብሔር የሰጠንን የፀጋ ስጦታዎቻን መጠቀም - ሮሜ 12፣ 1-8

የማጠናከሪያ ተከታታይ ትምህርት



[ደቀ መዛሙርት ላይ ማተኮር ለሚፈልጉ አዲስ አማኞቻቸው ወይም ህብረቶቻቸው]

7ቱን የኢየሱስ ዋና ትዕዛዛትን ለመጠበቅ/ለማክበር መማር። በዝርዝራቸው ላይ ላሉት ሰዎች ስለ ኢየሱስ ማካፈል ቀጥሉ።

1. መማር እና መተግበር -የዮሐንስ ወንጌል 14፣ 15-21
2. ነሱሳ ግቡ። እመኑ። ተከተሉ። የማርቆስ ወንጌል 1፣ 14-17, ኤፌሶን 2፣ 1-10
3. ተጠመቁ - የማቴዎስ ወንጌል 28፣ 19፤ የሐ.ሥራ 8፣ 26-38
4. እግዚአብሔርን ውደዱ። ሰውንም ውደዱ - የሉቃስ ወንጌል 10፣ 25-37
5. ከእግዚአብሔር ጋር ተነጋገሩ - የማቴዎስ ወንጌል 6፣ 9-13. የኢየሱስን ጸሎት ተማቱት እናም ተለማመዱ
6. ኢየሱስን አስታውሱት አክብሩትም- የሉቃስ ወንጌል 22፣ 14-20፤ 1ኛ ቆሮንቶስ 11፣ 23-32
7. ስጡ -የሐ.ሥራ 4፣ 32-37
8. አስተላልፉ - የማቴዎስ ወንጌል 28፣ 18-20

እኔ እንደተከተልኩት ተከተሉ። ደቀ መዛሙርቶቻችን አፍሩ። የተማራቸውን ለሌሎች አስተላልፉ። እነርሱም ለሌሎች እንዲያስተላልፉ አስተምሯቸው

1. ደቀ መዛሙር ፈልጉ [ጢሞቴዎስ የጳውሎስ ደቀ መዛሙር ነበር] - 2ኛ ጢሞቴዎስ 1፣ 1-14
2. የተማራቸውን ለሌሎች አስተላልፉ፤ እነርሱም ለሌሎች ተመሳሳይ እንዲያደርጉ አስተምሩ - 2ኛ ጢሞቴዎስ 2፣ 1-4፤ 14-16
3. በተማራቸው ላይ ነገር ቀጥሉ፤ የሳሰት አስተማሪዎቻችን ተጠንቀቁዋቸው - 2ኛ ጢሞቴዎስ 3፣ 1-17
4. ጽኑ እንዲሁም ተዘጋጁ - 2ኛ ጢሞቴዎስ 4፣ 1-8

ህብረታቸውን አባዙ። ደቀ መዛሙርቶቻቸውን ሰብስባቸው በአንድ ህብረት አድርጉ።

1. ዕቅድ በመስራት ጀምሩ፤ የሰላም ሰዎችን ፈልጉ። የሉቃስ ወንጌል 10፣ 1-11. አዲስ ህብረት በምትጀምሩበት ጊዜ የኢየሱስን ትዕዛዛት አዳምጡ።
2. አንድ ላይ ተሰብስቡ - የሐ.ሥራ 2፣ 36-47
3. የሰላም ሰው [ክፍል 2] - የማርቆስ ወንጌል 5፣ 1-20። ስለ ኢየሱስ ታሪክ ለመናገር ፍቃደኛ የሆኑትን ፈልጉ። ከዚህ ሰው ጋር፣ ከቤተሰቦቹ እና ከጓደኞቹ ጋር ሆናቸው ህብረትን ጀምሩ።
4. ማን ነው ዝግጁ - የማቴዎስ ወንጌል 13፣ 1-9፤ 18-23

ወደ አካባቢያቸው ሂዱ። አካባቢያቸው ያሉትን ሰዎች እንዴት በወንጌል እንደምትደርሱ ተማሩ።

1. ሂዱ። ወደ አካባቢያቸው - የሐ.ሥራ 1፣ 1-8
2. ድኾችን አርዱ ። የምስራቹን ተናገሩ - የሉቃስ ወንጌል 7፣ 11-23
3. እግዚአብሔር ወደ ሚልካቸው ሁሉ ሂዱ - የሐ.ሥራ 10፣ 9-48
4. ከዕቅድ ጋር ሂዱ - የሐ.ሥራ 13፣ 1-3፤ 32-33፤ 38-39፤ 14፣ 21-23፤ 26-27

ወደ ዓለም ሁሉ ሂዱ። እንዴት የምድር ዳርቻ ድረስ ሰዎችን እንደምትደርሱ ተማሩ።

1. ሂዱ። ወደ ዓለም ሁሉ - የሐ.ሥራ 1፣ 1-8, የማቴዎስ ወንጌል 28፣ 19-20
2. እግዚአብሔር ወደ ሚልካቸው ሁሉ ሂዱ - የሐ.ሥራ 8፣ 26-40
3. እግዚአብሔር ሁሉንም ሕዝብ ይወዳል - የዮሐንስ ወንጌል 4፣ 4-30፤ 39-41፤ የዮሐንስ ራክይ 7፣ 9-12
4. ከዕቅድ ጋር ሂዱ - የሐ.ሥራ 13፣ 1-3፤ 32-33፤ 38-39፤ 14፣ 21-23፤ 26-27

መሰረታዊ ነገሮችን አስታውሱ። ስትሰበሰቡ ምን ማድረግ እንዳለባችሁ አስታውሱ።

1. ኢየሱስ የመጀመሪያው ነው - ፊልጵስዮስ 2፣ 1-11
2. ከእግዚአብሔር ጋር ተነጋገሩ - የማቴዎስ ወንጌል 6፣ 5-15
3. ህዝብ - ዕብራውያን 10፣ 23-25
4. መጽሐፍ ቅዱስ - 2ኛ ጢሞቴዎስ 3፣ 10-17

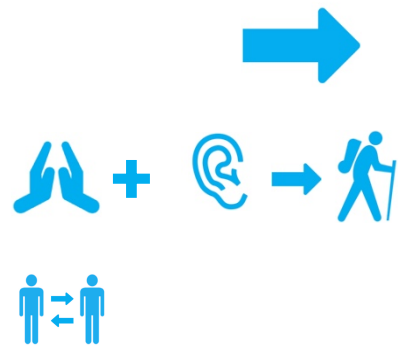

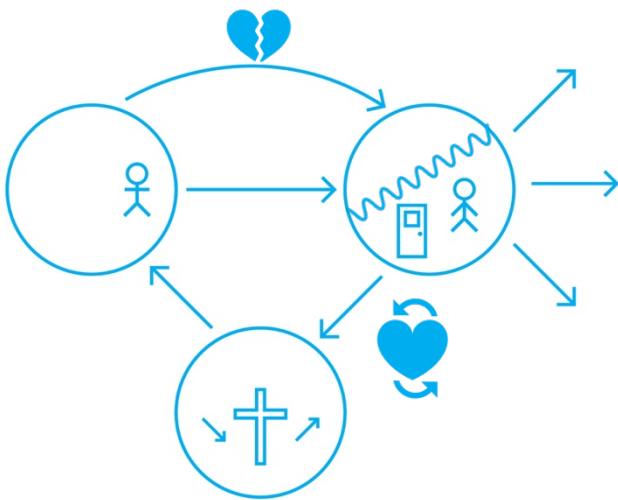
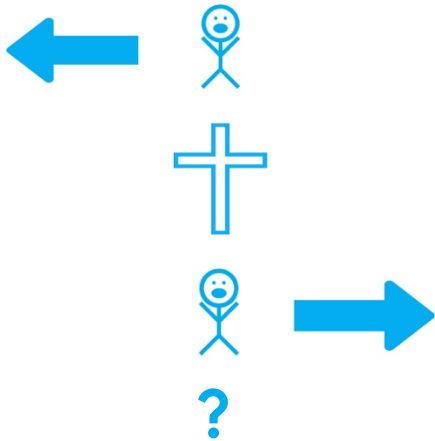
መሰጠት ። ኢየሱስን እስከ መጨረሻው በርትቶ መከተልን ተማሩ።

1. አለመታዘዝ - ትንቢተ ዮናስ 1
2. መሰጠት - ትንቢተ ዮናስ 2
3. መታዘዝ - ትንቢተ ዮናስ 3
4. እስከ መጨረሻው መታዘዝ - ትንቢተ ዮናስ 4

ከዚያ የት? የራሳችሁን የምንባብ ክፍል ምረጡ እና መሰባሰባችሁን ቀጥሉ። ተመሳሳይ ጥያቄዎችን እና የህብረት ስብሰባ አሰራርን ተጠቀሙ።





5 




ለምን እንደሚከተሉት እኛን አዳረን? ስለሚወድደን [የዮሐንስ ወንጌል 3:16-18]። ይህን የፍቅር እና የምህረቱን መልካም ዜና ለሌሎች እንድናበስር እንደሚከተሉት ይፈልጋል።

4ቱ ትዕዛዛት [የማቴዎስ ወንጌል 28: 19-20]

1. ሂዱ
2. ደቀ መዛሙርት አድርጉ  
3. አጥምቁ
4. ትዕዛዛትን እንዲጠብቁ አስተምሯቸው

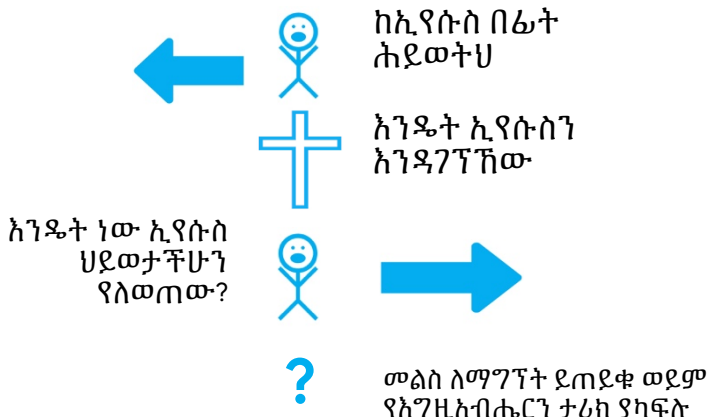
4ቱ ጥሪዎች

1. ከላይ የመጣ ጥሪ: የማርቆስ ወንጌል 16:15
2. ከታች የመጣ ጥሪ: የሉቃስ ወንጌል 16: 27-28
3. ከውስጥ የወጣ ጥሪ: 1 ቆሮንቶስ 9:16-17
4. ከውጭ የሆነ ጥሪ: የሐዋርያት ሥራ 16: 9

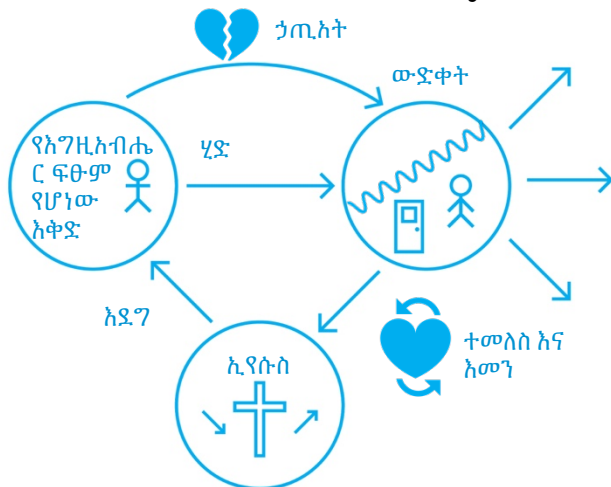
ማን? በዙሪያዎቻችሁ ላሉት፤ 20 

ከእግዚአብሔር ጋር ግንኙነት የሌላቸውን 20 ሰዎችን በጾ ወረቀት ላይ ዘርዝሩ። ይህን የስም ዝርዝር ይዘቸው በፀሎት ወደ እግዚአብሔር ቅረቡ፤ በሚቀጥለው ሳምንት የአራሳቸውን ታሪክ እና የእግዚአብሔርን ታሪክ የምትነግሯቸውን 5 ሰዎች እንዲያመለክታቸው እግዚአብሔርን ጠይቁት


እንዴት? ታሪክዎን ያጋሩ






እንዴት? Share God's Story





የህብረት መሰብሰቢያ ቅፅ [3/3]


 **ወደ ኋላ ተመልከት**


  **መተሳሰብ እና አምልኮ**


 **መጠየቅ [የማይዘለል]**

 የተማራቸውን እንዴት ተገቢላቸው?


 የት ያሰለጥኑ?


 ታሪክዎን ወይም የእግዚአብሔር ታሪኩን ያጋሩት?


 **ራዕይ** - ደቀ-መዛሙርቶችን እና ቡድኖችን ማባዛት

 **ወደላይ ተመልከቱ**



 **ጸልዩ**



 **ብቡ እና ተወያዩ**


 ከዚህ ክፍል ውስጥ የወደዳቸውን ምንድን ነው?

 ከዚህ ክፍል አራሳቸውን እንድትወቅሱ/እንድትስቡ ያደረጋቸው ምንድን ነው?

 **ብቡ እና ተወያዩ**

  ይህ ምንባብ ስለ እግዚአብሔር ምን ያስተምራል?

  ይህ ምንባብ ስለ ሰዎች ምን ያስተምራል?

 **ወደፊት ተመልከቱ**

ጸልይ እና እግዚአብሔርን አዳምጥ. የተናገረውን አድምጡ.

 +  

 **ልምምድ**