

Biglife® /

DISCIPELEN MAKEN DIE DISCIPELEN MAKEN
MODULE 1 - VERKORTE VERSIE

HEB LIEF. GEHOORZAAM. VERMENIGVULDIG.

BIGLIFE TRAININGSOVERZICHT



"Niet ons, o Here, niet ons, maar uw naam geef eer, om uw goedertierenheid en trouw, om uw waarheid."

- Psalm 115:1

Christus heeft allen die Hem volgen geroepen om God lief te hebben, anderen lief te hebben, en om discipelen te maken die meer discipelen maken – in elke natie.

Biglife discipelschapstraining helpt om gelovigen in dit volle en vreugdevolle leven vrij te zetten en helpt de excuses, die veel Christenen hebben om het Evangelie niet te delen of hen die tot geloof gekomen zijn niet te trainen, te overwinnen. De twee meest gehoorde excuses zijn: "Ik ben niet geroepen" en "Ik ben niet getraind". Of het nu in de bediening of op de werkplaats is, wij zijn allemaal geroepen God en anderen lief te hebben en discipelen te maken. Deze training zal je aansporen de hulpmiddelen die je zult ontvangen in praktijk te brengen.

Biglife-training onderwijst je WAAROM wij zijn geroepen om het Evangelie te delen door middel van Matteüs 28:19-20 en de "4 Oproepen" die in de Bijbel worden gevonden.

Biglife helpt gelovigen vervolgens te begrijpen met WIE zij het Evangelie kunnen delen en HOE dat te doen door op een cultureel relevante manier hun eigen verhaal [getuigenis] en Gods verhaal [het Evangelie] te delen.

Gelovigen leren ook hoe mensen tot discipelen op te leiden door een 'life on life' [een op een] discipelschapsgroep die iedereen kan leiden – van een kind van 10 jaar tot een volwassene van 80. Wij noemen dit een Groep. Luisteren, horen, gehoorzamen en aan anderen doorgeven wat je van God hoort, is essentieel voor het maken van discipelen. Daarom maakt een Groep gebruik van een 3-delig proces om discipelen te maken. Het eerste deel richt zich op het verantwoording afleggen aan elkaar, de intervisie. Het tweede deel is een interactieve, inleidende Bijbelstudie. Het derde deel omvat de toepassing [horen en gehoorzamen].

In een Groep is ook tijd en aandacht voor gemeenschap, gebed en aanbidding. Omdat een groep eenvoudig te leiden is, kan zij ook eenvoudig worden vermenigvuldigd. Wanneer nieuwe gelovigen leren hun eigen verhaal en Gods verhaal met hun sociale/relatieve netwerk te delen, leren zij ook hoe degenen die zij tot Christus leiden, in groepsverband tot discipelen op te leiden. Wanneer nieuwe Groepen worden gevormd, blijven zij in contact met de andere Groepen voor verdere leiderschapstraining en voor onderwijs. Soms komen Groepen samen voor een viering op stads- of regio-niveau of voor een speciale evangelisatie-actie.


Andere hulpmiddelen voor discipelschap, zoals gebedswandelingen, de gebedscirkel en intervisie-groepen worden tijdens de training geïntroduceerd. Ook worden principes van discipelschap en vermenigvuldiging behandeld, zoals het uitkijken naar mensen van vrede, het gebruik van de VAOL benadering [Voordoen, Assisteren, Observeren en Loslaten – in het Engels: MAWL; model, assist, watch and leave] om nieuwe Groepen te starten, en iedere gelovige toe te rusten met principes waarmee zij zichzelf in het geloof kunnen opbouwen.

Aan het einde van de training vullen de deelnemers een formulier in om zich voor 3 maanden toe te wijden. Hun Biglife-trainer zal gedurende die maanden met hen meelopen om hen te coachen en hen tot discipelen op te leiden, terwijl zij de hulpmiddelen voor discipelschap, die hen zijn aangereikt, gaan toepassen.

Door de geleerde hulpmiddelen te gebruiken, en met veel gebed en gehoorzaamheid aan de opdracht die God je elke week in je Groep geeft, kan een beweging op gang komen waarin discipelen zelf weer discipelen maken, die zelfs nog meer discipelen maken. Wij noemen dit een discipelschaps- beweging, die zich over je hele stad, provincie en land kan verspreiden en door trouwe discipelen, die eenvoudig gehoorzaam zijn aan wat Jezus hen opdraagt, over de hele wereld worden gebracht!

APPELEN EN DISCIPLES

- Hoeveel appelzaden zitten er in een appel?
- Hoeveel potentiële appels zijn er in een van die appelzaden?
- Hoeveel potentiële discipelen zijn in deze kamer vanwege jou?



TEMPO

- Het tempo doet er toe. Het tempo waarin de kerk groeit kan nauwelijks de bevolkingsgroei bijhouden. Omdat het Gods verlangen is dat Zijn heerlijkheid de aarde zal bedekken, zullen wij discipelen moeten maken die discipelen maken zodat het tempo waarin de kerk groeit groter zal zijn dan de bevolkingsgroei op aarde..
- Per seconde sterft ongeveer 1 persoon die naar de Hel gaat...

DE MISSIE VAN BIGLIFE

- De missie van Biglife is: "Gelovigen wereldwijd in staat stellen hun eigen volk voor Jezus Christus te bereiken en tot discipelen op te leiden."

LUISTEREN NAAR ... HET HOREN VAN GODS STEM



PRAKTIJK: Algemene Inleiding.



PRAKTIJK: Inleiding op het luisteren.



Zoek de volgende verzen op over luisteren naar God en het horen van Zijn stem:

- Johannes 5:19
- Johannes 8:47
- Johannes 10:27
- Johannes 16:13-14

DEFINITIES VAN DISCIPELSCHAP

DEFINITIE VAN EEN DISCIPEL – WEBSTER'S NEW WORLD WOORDENBOEK:

1. Een leerling of volgeling van een leraar of school
2. Een vroege volgeling van Jezus
3. Iemand die de doctrines van iemand anders accepteert en helpt deze te verspreiden



"Ga en maak discipelen van alle volken, hen dopende in de naam van de Vader en van de Zoon en van de Heilige Geest, en lerende te onderhouden al wat Ik u bevolen heb. En zie Ik zal met u zijn, al de dagen tot het einde der dagen."


- Matteüs 28:19-20



Denk aan de definitie van een discipel in drie delen:

"Iemand die Jezus' bevelen **accepteert**, **gehoorzaamt** en **verspreidt**."

DE MATE VAN VOLWASSENHEID



Kennis



Gehoorzaamheid



Delen



Kennis



Gehoorzaamheid



Delen



Kennis mag niet los staan van gehoorzaamheid en delen!



"Wij krijgen inzicht door onze gehoorzaamheid, in plaats van te proberen te begrijpen alvorens gehoorzaam te zijn."

- Biglife leiders in Pakistan

DEFINITIE VAN KERK

HET WOORD "KERK" WORDT IN DE BIJBEL OP DRIE MANIEREN GEBRUIKT:

1. De **wereldwijde** kerk [Matthew 16:18]
2. De **stad** of regionale kerk [Openb 3:1]
3. De kerk die in iemands **huis** samenkomt [Hand. 5:42; Col. 4:15]

Jezus zei dat Gods geboden in het Oude Testament konden worden samengevat in **God liefhebben** met je hele wezen en **je naaste liefhebben** zoals je jezelf liefhebt [Matt. 22:36-40]. Zijn gebod in het Nieuwe Testament kun je samenvatten in **het maken van discipelen** omdat dit ook inhoudt dat je hen leert Zijn geboden te gehoorzamen.

Een kerk is een geestelijke familie van mensen die God liefhebben, anderen liefhebben en discipelen maken. Wij definiëren zulke eenvoudige kerken als geestelijke families met Christus als Koning in hun midden, die God liefhebben, anderen liefhebben en vermenigvuldigende discipelen maken. Het gaat hier niet om gebouwen, staf, budgetten of programma's. Er is niets mis met deze dingen, maar zij zijn veel moeilijker te vermenigvuldigen, omdat eenvoudige dingen zich veel makkelijker laten vermenigvuldigen. Daarom kiezen wij ervoor deze middelen aan de stads- of regionale kerken over te laten, terwijl zij op hun beurt groter worden door de vermenigvuldiging van deze eenvoudige kerken.



Het Griekse woord voor "kerk" is het woord '**ekklesia**'. Dit Griekse woord betekent, "zij die eruit en bij elkaar geroepen zijn". Dat is wat een kerk is. Het zijn zij die Christus uit de wereld geroepen heeft om samen te komen. Het is niet een gebouw, de geestelijkheid, een programma of een zondagmorgendienst. Deze dingen kunnen allemaal door een kerk worden gebruikt of gedaan, maar vallen niet onder de Bijbelse definitie van een kerk als een groep mensen die op een bepaalde plaats samenkomen. In het vervolg van deze training zullen wij "Groep" gebruiken wanneer wij een groep van gelovigen bedoelen die samenkomt voor discipelschap en gemeenschap, en die ernaar streeft God en anderen lief te hebben en discipelen te maken.

VERMENIGVULDIGING

EENVOUDIGE ZAKEN VERMENIGVULDIGEN ZICH MAKKELIJKER

- De materialen en begrippen die je gebruikt, moeten eenvoudig, reproduceerbaar en eenvoudig van de ene gelovige naar de andere over te brengen zijn.

ELKE GELOVIGE MOET DE BASIS-WAARHEDEN KENNEN:

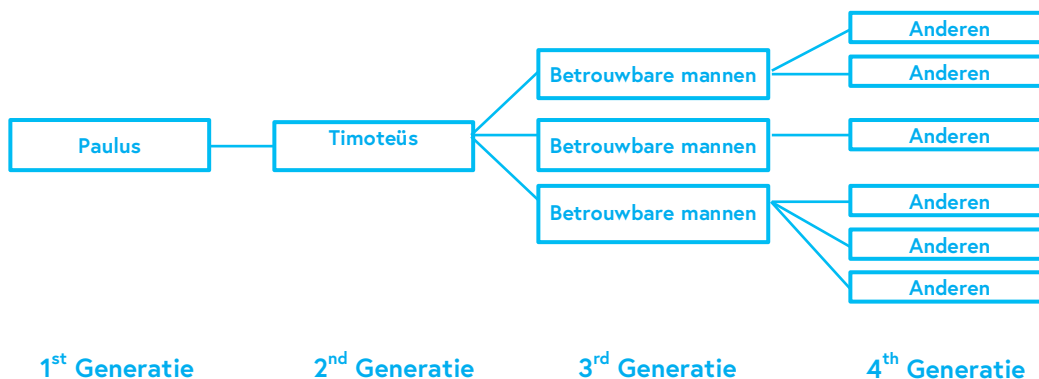
- Elke gelovige moet toegerust worden om het Evangelie te delen, anderen tot discipelen op te leiden en een Groep te starten.

BEN IK EEN DISCIPEL, WAARD VERMENIGVULDIGD TE WORDEN?

- Vermenigvuldiging is niet zonder meer goed. Zie het voorbeeld van kanker dat zich vermenigvuldigt.
 - Wij willen geen slechte discipelen vermenigvuldigen.
- Het voorbeeld van Abraham
 - Abraham was niet perfect, maar God koos hem om zijn gehoorzaamheid.
- DRKG [direct, radicaal, kostbaar, gehoorzaam]

HET BELANG VAN VERMENIGVULDIGING

- Als individu kunnen wij niet iedereen bereiken.
 - Wij moeten discipelen maken die anderen tot discipelen maken.
 - Wij moeten Groepen beginnen die Groepen starten.
- Het 2-2-2 principe [2 Tim. 2:2].



WAAROM? WIE? HOE?

Dit is de **eerste** les waarmee je begint wanneer je nieuwe of reeds gelovige Christenen tot discipelen opleidt.

WAAROM heeft God ons gered? Omdat Hij van ons houdt [Joh. 3:16-18]. God wil ook dat wij het goede nieuws van Zijn liefde en vergeving met anderen delen. Kijk eens naar "De 4 Geboden" en/of "De 4 Roepingen" hieronder

DE 4 GEBODEN [Matthew 28:19-20]

1. Ga
2. Maak discipelen
3. Doop
4. Leer hen onderhouden

DE 4 ROEPINGEN

1. De Roep van Boven: Markus 16:15
2. De Roep van Beneden: Luk. 16:27-28
3. De Roep van Binnenuit: 1 Cor. 9:16-17
4. De Roep van Buitenaf: Hand. 16:9

Met WIE delen wij dit goede nieuws? Je sociale netwerk. Met andere woorden, je vrienden, familie, bekenden, collega's, burens en iedereen die je kent en met wie je een relatie hebt.

- Maak een **LIJST VAN 20** mensen die geen relatie met God hebben. Gebruik een blanco vel papier. Bid de lijst door en vraag God je 5 mensen te laten zien met wie jij de komende week jouw verhaal en Gods verhaal kunt delen [Gebruik de lijst van 100 later in les 3 van de Basis cursus]

HOE delen wij het goede nieuws? Vertel jouw eigen verhaal zo, dat het een brug vormt tot het vertellen van Gods verhaal

- Hoe kun jij **JOUW VERHAAL** in 3 minuten of minder vertellen:



Vertel over het leven dat je had **voordat** je Jezus volgde.



Vertel **waarom** je gekozen hebt Jezus te volgen.

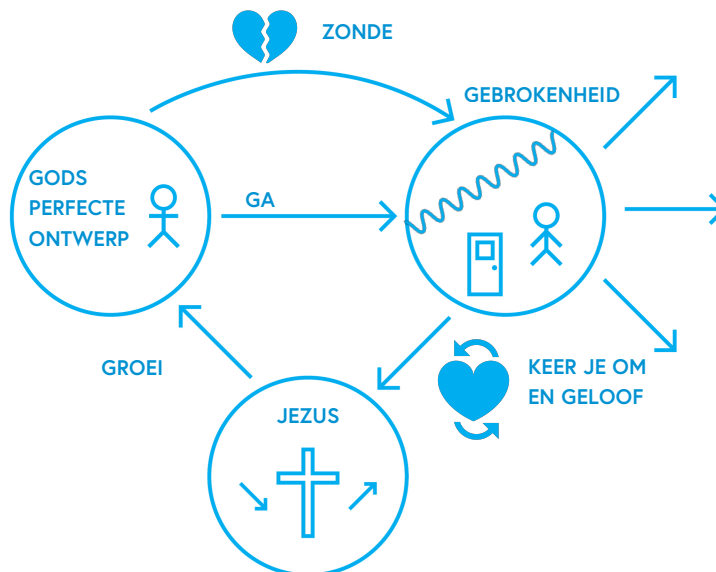


Vertel over jouw leven **nadat** je Jezus bent gaan volgen & het verschil dat Hij in jouw leven heeft gemaakt.



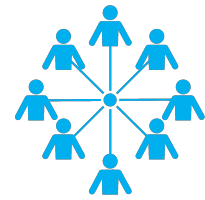
Zorg ervoor dat je, aan het eind van jouw eigen verhaal dat leidde tot Gods verhaal, om een **reactie** vraagt.

- Er zijn vele manieren om **GODS VERHAAL** te vertellen. Hier volgt er één die de '3 Cirkels' wordt genoemd



LIJST VAN JOUW SOCIALE NETWERK

Maak een lijst van al jouw vrienden, collega's, buren en bekenden met wie jij een relatie hebt. Vertel jouw verhaal en Gods verhaal aan de ongelovigen of aan hen van wie je dat niet zeker weet, of nodig hen uit om deel te nemen aan een Groep van belangstellenden.



Maak hen die al geloven bekend met de vragen: Waarom? Wie? en Hoe? en daag hen uit een Groep te starten. Moedig hen aan de andere hulpmiddelen te gebruiken die jij geleerd hebt en bied aan hen te begeleiden. Laat hen een lijst invullen van hun sociale netwerk [lijst van 20 of 100] en laat hen ook met de personen op de lijst contact opnemen.



PRAKTIJK: Maak een lijst van 20 niet-christenen [of een lijst van 100 christenen/nietchristenen].

Naam	Christen	Niet-Christen	Onbekend
1. _____	<input type="checkbox"/>	<input type="checkbox"/>	<input type="checkbox"/>
2. _____	<input type="checkbox"/>	<input type="checkbox"/>	<input type="checkbox"/>
3. _____	<input type="checkbox"/>	<input type="checkbox"/>	<input type="checkbox"/>
4. _____	<input type="checkbox"/>	<input type="checkbox"/>	<input type="checkbox"/>
5. _____	<input type="checkbox"/>	<input type="checkbox"/>	<input type="checkbox"/>
6. _____	<input type="checkbox"/>	<input type="checkbox"/>	<input type="checkbox"/>
7. _____	<input type="checkbox"/>	<input type="checkbox"/>	<input type="checkbox"/>
8. _____	<input type="checkbox"/>	<input type="checkbox"/>	<input type="checkbox"/>
9. _____	<input type="checkbox"/>	<input type="checkbox"/>	<input type="checkbox"/>
10. _____	<input type="checkbox"/>	<input type="checkbox"/>	<input type="checkbox"/>
11. _____	<input type="checkbox"/>	<input type="checkbox"/>	<input type="checkbox"/>
12. _____	<input type="checkbox"/>	<input type="checkbox"/>	<input type="checkbox"/>
13. _____	<input type="checkbox"/>	<input type="checkbox"/>	<input type="checkbox"/>
14. _____	<input type="checkbox"/>	<input type="checkbox"/>	<input type="checkbox"/>
15. _____	<input type="checkbox"/>	<input type="checkbox"/>	<input type="checkbox"/>
16. _____	<input type="checkbox"/>	<input type="checkbox"/>	<input type="checkbox"/>
17. _____	<input type="checkbox"/>	<input type="checkbox"/>	<input type="checkbox"/>
18. _____	<input type="checkbox"/>	<input type="checkbox"/>	<input type="checkbox"/>
19. _____	<input type="checkbox"/>	<input type="checkbox"/>	<input type="checkbox"/>
20. _____	<input type="checkbox"/>	<input type="checkbox"/>	<input type="checkbox"/>





JOUW VERHAAL

VERTELLEN WAT GOD IN JOUW LEVEN HEEFT GEDAAN

Wanneer je wilt proberen jouw verhaal aan iemand anders die je niet kent te vertellen om hem met Gods verhaal bekend te maken, dan helpt het om te denken in termen van: hun verhaal, jouw verhaal en Gods verhaal.

HUN VERHAAL: Het kan helpen wanneer je hen laat vertellen over hun geestelijke interesse en ontwikkeling, zodat je de presentatie van jouw verhaal en Gods verhaal daarop kunt aanpassen, om aan te sluiten bij hun wereldbeeld, waarden en prioriteiten.

JOUW VERHAAL: Denk er ook bij je eigen verhaal aan dit in drie delen te doen. Leer je verhaal in 3 minuten te vertellen:

-  Vertel over het leven dat je had **voordat** je Jezus volgde.
-  Vertel **waarom** je gekozen hebt Jezus te volgen.
-  Vertel over jouw leven **nadat** je Jezus bent gaan volgen & het verschil dat Hij in jouw leven heeft uitgemaakt.
-  Zorg ervoor dat je, aan het eind van jouw eigen verhaal dat leidde tot Gods verhaal, om een **reactie** vraagt.

OPMERKING: Wanneer je jouw verhaal op een andere manier wilt vertellen, dan kan je altijd uitleggen welk verschil God in je leven heeft gemaakt, hoe Hij je heeft geholpen, je heeft genezen of je door moeilijke omstandigheden heeft geleid, etc.

GODS VERHAAL: De belangrijkste reden achter het vertellen van je eigen verhaal is dat je een deur opent om Gods verhaal te kunnen vertellen. Wanneer de deur eenmaal open is, deel dan Gods verhaal met de persoon.



PRAKTIJK: Schrijf je eigen verhaal hieronder. Oefen daarna door het aan een partner te vertellen.









GODS VERHAAL

Er zijn veel verschillende manieren om Gods verhaal [het Evangelie] te vertellen. Er is geen "beste" manier. De beste manier zal voor iedere persoon dan ook anders zijn, omdat het gebaseerd is op hun wereldbeeld, ervaringen en de culturele/religieuze context waarin zij leven. Een algemene benadering die vrij makkelijk is aan te passen aan de verschillende wereldbeelden is de benadering met het Verhaal – 'Van Schepping tot Oordeel'. Wanneer je nog geen andere manier hebt waarbij je je prettig voelt, dan is dit een goede manier om te starten.

HET VERHAAL – VAN SCHEPPING TOT OORDEEL



HIJ REGEERDE

In het begin schiep God een perfecte wereld. Hij maakte de mens als deel van Zijn familie. De mens rebelleerde tegen God en bracht zonde en lijden in de wereld. Dit betekende dat de mens van Gods familie werd gescheiden.



HIJ KWAM

God zond Zijn zoon Jezus in de wereld om de mens terug te brengen in een relatie met Hemzelf. Jezus leefde een perfect leven. Hij leerde de mensen over God. Hij deed wonderen en genas veel mensen om daarmee Gods liefde en macht te laten zien.



HIJ STIERF

Ondanks het feit dat Jezus een perfect leven leidde en daarom niet hoefde te sterven, koos Hij ervoor om, als betaling voor onze zonden, aan een kruis te sterven.



HIJ STOND OP

Hij werd in een graf begraven. God zag het offer van Jezus voor onze zonden en accepteerde dat. Hij heeft dit bevestigd door Hem op de derde dag uit de dood te doen opstaan. Wanneer we Jezus dan ook als Heer [God] belijden en erkennen dat Hij voor onze zonden stierf, ons bekeren van onze zonden en om Zijn verlossing vragen, dan worden wij opnieuw in Gods familie geaccepteerd en geeft Hij ons Zijn Heilige Geest om in ons te leven.



HIJ VOER OP

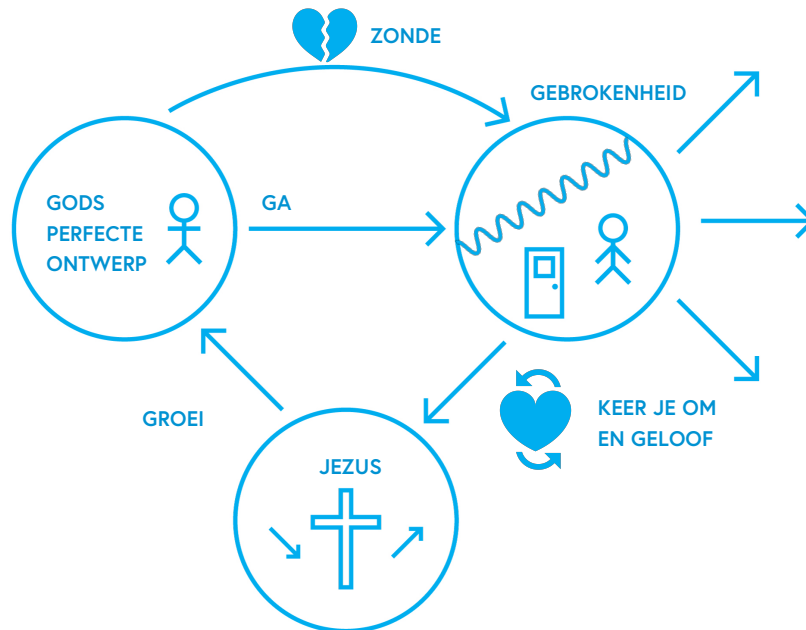
Jezus bleef, nadat Hij uit de dood was opgestaan, nog veertig dagen op aarde. Hij onderwees Zijn volgelingen dat zij door de kracht van de Heilige Geest mensen van over de hele wereld ook tot volgelingen van Hem moesten maken, om deel te worden van Gods familie. Toen werd Hij opgenomen in de hemel terwijl Zijn volgelingen toekeken.



HIJ KOMT
TERUG

In de toekomst zal Hij terugkeren om Zijn vijanden, allen die Hem niet gevolgd hebben, te straffen en om voor eeuwig met Zijn familie te regeren.

DE 3 CIRKELS-METHODE



DIT IS WAT JE KUNT ZEGGEN WANNEER JE DE 3 CIRKELS TEKENT:

Wij leven dus in deze wereld die wordt gekarakteriseerd door gebrokenheid. Wij hoeven niet ver te zoeken om zaken zoals ziekten, rampen, oorlogen, gebroken gezinnen tegen te komen.... Er is heel veel pijn en lijden in deze wereld. Dit is echter niet Gods oorspronkelijke plan en ontwerp. God heeft een perfect ontwerp voor ons leven. De manier waarop wij in gebrokenheid terecht zijn gekomen, is door iets wat de Bijbel 'zonde' noemt. Zonde is het je afkeren van Gods ontwerp en je eigen weg gaan. Dit leidt tot gebrokenheid. Uiteindelijk leidt gebrokenheid tot de dood, en deze dood zal ons voor eeuwig van God scheiden. Maar God wil niet dat wij in gebrokenheid blijven leven.

Hij heeft daartoe een uitweg gecreëerd en die weg is Jezus. Jezus komt onze gebrokenheid binnen. De dood die wij hadden verdiend voor het achterna jagen van die gebrokenheid, neemt Jezus op zichzelf en Hij sterft aan het kruis. Zijn lichaam is voor ons verbroken. Drie dagen na zijn dood stond Hij op uit de dood en maakte zo een uitweg uit onze gebrokenheid. Mensen proberen op talloze manieren uit hun gebrokenheid te komen. Zaken als religie, succes, geld, relaties, opleiding, of drugs en alcohol, maar geen van deze dingen kunnen ons uit onze gebrokenheid halen. De enige uitweg is Jezus. Wanneer wij ons bekeren van onze zonde en geloven dat Jezus voor ons stierf en uit de dood is opgestaan, dan kunnen wij onze gebrokenheid achter ons laten en een relatie met God ontwikkelen en zijn perfecte ontwerp voor ons leven na te streven. En dat niet alleen, wij kunnen eropuit gaan. Wij kunnen net als Jezus worden uitgezonden, terug in de gebrokenheid, om anderen te helpen, door Hem, Gods ontwerp na te streven.

Nu zijn er in de wereld twee typen mensen; er zijn mensen die Gods ontwerp nastreven en er zijn mensen die nog steeds in gebrokenheid leven. Wij moeten onszelf afvragen, "Waar sta ik?" Dus, waar denk jij dat jij staat?



Bekijk de video over 3 Cirkels: www.vimeo.com/happybiglife/3circles



PRAKTIJK: Teken hieronder het verhaal 'Van Schepping tot Oordeel' of de '3 Cirkels'-evangelisatie-methode:



PRAKTIJK: Teken hieronder het verhaal 'Van Schepping tot Oordeel' of de '3 Cirkels'-evangelisatie-methode:


VREDELIEVENDE MENSEN

DOORZOEK DE BIJBEL – Lees Lukas 10:1-11 [Je kunt ook Matteüs 10:5-14 lezen]

Karakteristieken van de vredelievende mens:

Lukas 10:

- vs. 5 – opent de deur voor je
- vs. 6 – ontvangt jouw zegen en toont interesse
- vs. 7 – opent zijn huis voor je/is gastvrij
- vs. 7 – biedt aan je te steunen



**KENMERKEN VAN [FILTERS VOOR] DE
PERSOON VAN VREDE**

Wat de gezondene doet:

Lukas 10:

- vs. 1 – gaan twee aan twee
- vs. 2 – bidt voor arbeiders
- vs. 3 – ondanks gevaar trekt hij eropuit
- vs. 4 – laat zijn tassen achter
- vs. 4 – verliest geen tijd
- vs. 5 – brengt een groet
- vs. 6 – indien iemand gunstig reageert, geef je zegen
- vs. 7 – ga met hen om
- vs. 9 – waar nodig, vraag God om genezing
- vs. 9 – sta hen bij
- vs. 9 – verkondig het Koninkrijk
- vs. 10 – wanneer iemand niet reageert, waarschuw hem en vertrek

- Dient u
- Hostt u
- Aangetrokken door je levensstijl
- Houdt van jou
- Open voor uw bericht
- Mobiliseert anderen

SAMENVATTING

- Bid voor arbeiders; Ga waarheen God je zendt. Ga een plaats of gebied binnen en verkondig het Koninkrijk
- Verdoe geen tijd; verzamel informatie met onderscheid.
- Bezoek de mogelijke persoon van vrede en betrek hen en hun familie zo mogelijk bij het project.
- Groet hen en stel vragen op geestelijk gebied.
- Wanneer er een positieve reactie is – zegen hen en stel evangeliserende vragen.
- Breng tijd met de persoon en zijn familie door; heb gemeenschap met hen en observeer met onderscheid. Dien hen door je getuigenis, het evangelie en andere Bijbel-gedeeltes etc. met hen te delen. Wees altijd vrijmoedig en waarachtig.
- Wanneer er geen reactie komt, waarschuw hen dan en vertrek.



ZOEK NAAR DE PERSONEN VAN VREDE: Personen van vrede zijn in geestelijke dingen geïnteresseerd en zullen hun huis voor je openen. Zij zijn bereid om hun vrienden en familie voor het bestuderen van de Bijbel uit te nodigen en/of zullen je hun huis voor een Groep laten gebruiken.



KIJK UIT NAAR GROEPEN VAN VREDE: Vind al bestaande groepen en ontwikkel ze tot Groepen. Bijvoorbeeld: sport groepen, een mannen of vrouwen groep, religieuze groepen, etc...



PRAKTIJK: Kijk naar je relationele netwerkljst. Zijn er personen van vrede op het?

EERSTE GROEPSLES



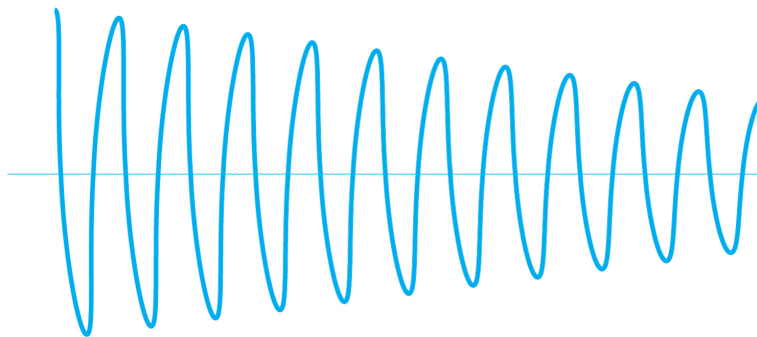
De 3-delige opzet [3/3] die je Groep voor de bijeenkomst gebruikt, staat op de volgende bladzijde. Schrijf je aantekeningen eronder:

VERANTWOORDELIJKHEID AFLEGGEN IS DE SLEUTEL [DEEL 1]

- Wanneer je gehoorzame discipelen wilt zien ontwikkelen, houd hen dan verantwoordelijk voor de dingen die zij leren.
- Door deze 3-delige opzet [3/3] te gebruiken, help je mensen op een verantwoorde wijze hun geloof te delen, datgene dat zij elke week leren ook toe te passen en het aan anderen door te geven.

HOE VOORKOM JE DAT DE GROEPEN EEN VALSE LEER DOORGEVEN?

- Besef dat kerken met voorgangers ook problemen hebben met ketterij.
- De gemeenten onder Paulus hadden ook problemen met ketterij. Dat is ook de reden waarom hij brieven schreef zoals 1 en 2 Korinte en de brief aan de Galaten. Ketterij is niet te voorkomen, maar wij moeten het, zodra het zich voordoet, confronteren.
- Wanneer jouw Groep samenkomt als deel van de stadsgemeente, dan kan een oudste met een gave van onderricht elk probleem van ketterij behandelen.
- Gelovigen weten niet in een keer alles dat zij moeten weten. Zij zullen er in eerste instantie een verkeerde theologie op na houden, maar na verloop van tijd zou dit zich moeten corrigeren door de methoden toe te passen die je aan het leren bent.



Bijbels
correct

DE 3/3 OPZET AANPASSEN

- Je kunt de gestelde vragen aanpassen, al naar gelang je een Groep met Christenen of van niet-Christenen hebt. Probeer in ieder geval de 3/3 opzet te volgen.
- Een Groep opzet die dit 3/3 proces voor niet-Christenen volgt, vind je in de Appendix.



Praktijk: Zoek Markus 5:1-20 op en beoefen het doen van een Groep.

OPZET VAN EEN GROEP-BIJEENKOMST



Wanneer een Groep samenkomt, volgt zij de 3-delige opzet [3/3] zoals hieronder.

← TERUGKIJKEN

♥♥ Zorg en Aanbidding. Deel een maaltijd met elkaar. Hoe is ieders persoonlijke relatie met God geweest? Wanneer iemand met iets worstelt, bid voor hem/haar, en blijf nog na om voor die persoon te zorgen. Neem tijd om God te aanbidden door te zingen en te bidden, daarbij gebruikmakend van elke geestelijke gave die God aan je Groep heeft gegeven.

✓ Onderzoek [Sla dit nooit over]

- ✓ Hoe heb je **gehoor gegeven** aan wat je hebt geleerd?
- ✓ Wie heb je **getraind** met wat je hebt geleerd?
- ✓ Met wie heb je jouw of Gods verhaal **gedeeld**?

Als gevolg van hoe je gehoorzaamd bent, wat zijn je volgende stappen om anderen te helpen discipelen te worden?

👁️ **Visie [Sla dit nooit over]**. Deel een verhaal uit de Bijbel, een persoonlijk verhaal of lied om elkaar te bemoedigen om Jezus met anderen te delen, een nieuwe Groep te starten en anderen te helpen hetzelfde te doen. Je kunt ook beginnen met het lezen van de volgende Bijbelgedeelten: Matteüs 28:18-20; Lukas 10:1-11; Handelingen 1:8; Lukas 19:1-10.

↑ KIK OMHOOG

🙏 **Bid**. Praat eenvoudig en kort met God. Vraag God je het Bijbelgedeelte van deze week uit te leggen.

📖 **Lees en Bespreek**. Lees het Bijbelgedeelte voor deze week.

- 👍 Wat vond je **mooi** in de gedeelte?
- 🗨️ Wat vond je een **uitdaging** in dit gedeelte?

📖 **Lees het Bijbelgedeelte van deze week opnieuw.**

- 👤↑ Wat zegt dit gedeelte over **God**?
- 👤← Wat zegt dit gedeelte over **mensen**?

➡ KIK VOORUIT

🙏 + 🗣️ → 🚶 **Bid, luister & neem besluiten [Sla dit nooit over]**. Laat iedereen in de Groep bidden dat God hen laat zien hoe zij de onderstaande vragen kunnen beantwoorden. Wanneer God je vertelt iets te doen, neem daartoe dan een besluit en schrijf het op. Deel het met de Groep na je gebedstijd.

- Hoe ga je dit Schriftgedeelte **gehoorzamen**?
- Wie ga je dit Schriftgedeelte **bekendmaken**?
- Met wie ga jouw en Gods verhaal **delen**?

👥 **Praktijk [Sla dit nooit over]**. Oefen in Groepen van twee of drie waar je in antwoord op de vragen toe hebt besloten te doen. Bijvoorbeeld, doe een rollenspel waarin je een moeilijk gesprek of een verleiding het hoofd biedt; oefen het onderwijzen van het Schriftgedeelte van vandaag of oefen het delen van het Evangelie. Bid daarna met je partner en vraag God de harten van de mensen met wie je deze week over Jezus wilt vertellen voor te bereiden. Vraag Hem je kracht te geven om aan je besluiten ook gevolg te geven.

PRINCIPES VOOR GROEPSBIJENKOMSTEN



KLEIN

Houd Groepen klein. Begin Groepen met bestaande relaties, mensen die elkaar al kennen. Ontmoet elkaar op plaatsen waar zij al samenkomen, in een huis, café of onder een boom. Wanneer je tijd tekort komt, verdeel een grote Groep dan in kleinere groepen van 3, 4 of 5 mensen.

IEDEREEN LEERT ZELF HOE TE GROEIEN

In de Groep leert iedereen op de volgende manier hoe zij kunnen groeien:

1. Anderen over Jezus vertellen.
2. Uit de Bijbel te leren.
3. Met God praten en naar Hem luisteren.
4. Andere gelovigen te helpen en te bemoedigen.
5. Vervolging en moeilijke tijden moedig het hoofd te bieden.

GEHOORZAAM & TRAIN.

Beschouw iedereen als een potentiële discipel-maker, zowel voor als nadat zij Jezus zijn gaan vertrouwen. Leiders worden over het algemeen niet betaald en hebben geen formele training gehad.

OBEDY & TRAIN

De Groepen zijn niet alleen gericht op kennis, maar zijn op gehoorzaamheid gebaseerd. Volg Jezus door de Bijbel te bestuderen en te gehoorzamen onder leiding van de Heilige Geest. Neem elke bijeenkomst praktische en specifieke besluiten en evalueer ze tijdens de eerstvolgende bijeenkomst. Word vissers van mensen door anderen ook te trainen hoe te studeren en te gehoorzamen. Hierdoor ontwikkel je een omgeving waarin het liefhebben van Jezus betekent Hem te gehoorzamen.

NIEUWE GROEPEN DOOR MENTORING & VERMENIGVULDIGING.

Richt vooral op het starten van nieuwe Groepen in plaats van grote Groepen. Kom samen met nieuwe leiders die nieuwe Groepen beginnen. Train hen om met anderen hetzelfde te doen. Blijf met iedereen in contact ten behoeve van training en het afleggen van verantwoording. Gebruik het VAOL principe [Voordoen, Assisteren, Observeren en Loslaten] om anderen te helpen met het starten van Groepen.

BESPREEK & ONTDEK.

Richt je op de Bijbel. Vertrouw de Heilige Geest ieder persoon te helpen de betekenis van het Schriftgedeelte te ontdekken. Leid door het stellen van vragen in plaats van te preken. Zorg ervoor dat iedereen een betrokken deelnemer is.

START TRACK: DE EERSTE 8 BIJEENKOMSTEN



Beschouw elke les als een fundamentele les die elke gelovige moet weten, gehoorzamen/doen en aan anderen doorgeven. Wanneer het je meer dan een week kost om de eerste les te beheersen, dan is dat prima. De start track moet met nieuwe gelovigen worden gedaan, maar ook met mensen die al Christen zijn maar nooit eerder in dit soort Groep zijn geweest. Het praktijk onderdeel is geleid en voorgeschreven voor deze 8 bijeenkomsten. Met de geïndividualiseerde toepassingen en oefeningen wordt in de volgende bijeenkomsten begonnen. Ook kan je, wanneer een nieuwe gelovige geen groep binnen zijn relationele netwerk kan vormen, de Start Track als een één op één discipelschap les gebruiken en de nieuwe gelovige dan in bestaande Groep plaatsen.

[1] VERTEL JE VERHAAL



KIJK OMHOOG: Markus 5:1-20. Geef bijzondere aandacht aan de verzen 18-20.



PRAKTIJK: Vertel jouw verhaal – Je zult jouw verhaal moeten voorbereiden en bereid zijn het met anderen te delen. Hieronder zie je hoe je jouw verhaal in drie delen kunt vertellen:



Vertel over je leven **voordat** je Jezus volgde



Vertel **waarom** je gekozen hebt Jezus te volgen.



Vertel over je leven **nadat** je Jezus bent gaan volgen & het verschil dat Hij in je leven heeft gemaakt.



Nodig uit tot een reactie – Jouw verhaal moet uitnodigen tot een reactie. Eindig met Een vraag die je helpt om de interesse van de persoon voor geestelijke zaken te ontdekken. Stel een vraag als: "Zou jij willen weten hoe je vergeving kan ontvangen?" of "Zou je willen dat God jouw leven veranderd?"

Houd het Kort [hooguit 3 minuten] – Jouw verhaal moet kort en interessant zijn. Laat het niet saai zijn en praat niet zo lang dat de luisteraar interesse verliest.

Beoefen het vertellen van jouw verhaal met iemand in je Groep.

BID. Vraag God je te laten zien aan wie je deze week jouw en Zijn verhaal kunt vertellen.

[2] VERTEL GODS VERHAAL



KIJK OMHOOG: 1 Korinte 15:1-8, Romeinen 3:23, Romeinen 6:23



PRAKTIJK: Laat iedereen in je Groep oefenen in het vertellen van het verhaal van Jezus, gebruikmakend van het Verhaal van Schepping tot Oordeel, de 3 cirkels of door middel van een andere eenvoudige methode.

BID. Vraag God je te laten zien aan wie Hij wil dat jij jouw en Zijn verhaal deze week deelt.

[3] OPVOLGEN & VISSSEN



KIJK OMHOOG: Markus 1:16-20



PRAKTIJK: Maak een lijst – Neem een leeg blad papier en schrijf de namen van zo'n 100 mensen op die je kent [familie, vrienden, burens, collega's, etc...]. Wanneer de persoon geen Christen is, deel jouw en Gods verhaal met hen. Wanneer de persoon een Christen is, denk er dan over na hoe je hen kunt uitnodigen om deel te nemen aan een Groep zoals jij die nu doet, of maak hen bekend met enkele van de discipelschap hulpmiddelen, die jij hebt geleerd

BID. Vraag God je te laten zien met wie Hij wil dat je jouw en Zijn verhaal deze week deelt.

[4] DOPEN



KIJK OMHOOG: Romeinen 6:3-4; Handelingen 8:26-40



PRAKTIJK: Vind nabijgelegen water [bad, vijver, rivier, meer] en doop de nieuwe gelovigen. Maak er een gewoonte van om mensen direct te dopen wanneer zij tot geloof komen. Om meer over de doop te leren, lees Handelingen 2:37-41, 8:5-13, 8:36-38, 9:10-19, 10:47-48, 16:13-15, 16:27-34, 18:5-9, 19:1-5, 22:14-17 en 1 Korinthe 1:10-17.

BID. Vraag God je te laten zien met wie Hij wil dat je jouw en Zijn verhaal deze week deelt.

[5] DE BIJBEL



KIJK OMHOOG: 2 Timotheüs 3:14-17



PRAKTIJK: Leer de opzet die je Groep gebruikt, waarbij je de 3/3 opzet voor de bijeenkomst gebruikt. Moedig ook iedereen aan om elke dag een persoonlijke stille tijd te houden waarin zij de Bijbel lezen en bidden.

BID. Vraag God je te laten zien met wie Hij wil dat je jouw en Zijn verhaal deze week deelt.

[6] PRATEN MET GOD



KIJK OMHOOG: Matteüs 6:9-13



PRAKTIJK: Gebruik je handen om te leren hoe je met God kunt praten. Bid als Groep het gebed dat Jezus in Matteüs 6:9-13 leerde, daarbij gebruikmakend van je handen. Moedig iedereen aan elke dag te bidden.

1. **Palm = Relatie.** . Zoals de palm het fundament is van onze vingers en duim, zo is tijd alleen met God het fundament voor onze persoonlijke relatie met Hem. *"Onze Vader die in de hemelen is..." [Matteüs 6:9]*
2. **Duim = Aanbidding.** Onze duim herinnert ons eraan dat wij, voordat wij iets vragen, God moeten aanbidden. *"... Uw Naam worde geheiligd". [Matteüs 6:9]*
3. **Wijsvinger = Overgave.** Vervolgens geven wij ons leven, onze plannen, familie, financiën, werk en alles over. *"Laat Uw Koninkrijk komen, Uw wil worden gedaan..." [Matteüs 6:10]*
4. **Middenvinger = Vraag.** Dan vragen wij God in onze behoeften te voorzien. *"Geef ons heden ons dagelijks brood". [Matteüs 6:11]*

5. **Ringvinger = Vergeef.** Nu vragen wij God ons onze zonden te vergeven en moeten wij ook anderen vergeven. "Vergeef ons zoals ook wij anderen vergeven". [Matteüs 6:12]
6. **Pink = Bescherm.** Vervolgens vragen wij om bescherming. "Leid ons niet in verzoeking, maar verlos ons van de boze". [Matteüs 6:13]
7. **Duim [opnieuw] = Aanbidding.** We eindigen precies zoals we zijn begonnen – we aanbidden de Almachtige God [Matteüs 6:13].

BID. Vraag God je te laten zien met wie Hij wil dat je jouw en Zijn verhaal deze week deelt.

[7] MOEILIJKE TIJDEN



KIJK OMHOOG: Handelingen 5:17-42; Matteüs 5:43-44



PRAKTIJK: Deel met de Groep een probleem dat je, vanwege je geloof, het hoofd hebt moeten bieden; denk over moeilijkheden na die je zou kunnen ontmoeten; laat in een rollenspel zien hoe je kunt reageren – met vrijmoedigheid en liefde – zoals Jezus dat onderwees. Bid naargelang behoeften die zich aandienen. Bid voor iedere persoon nadat zij hebben gedeeld.

BID. Vraag God je te laten zien met wie Hij wil dat je jouw en Zijn verhaal deze week deelt.

[8] WORDT EEN VOLLEDIG FUNCTIONERENDE GROEP




KIJK OMHOOG: Handelingen 2:42-47, 1 Korinte 11:23-34



PRAKTIJK: Bespreek met elkaar wat jouw Groep zou moeten doen om te worden zoals in de Schriftgedeelten wordt beschreven. Teken als Groep op een blanco vel papier een gestippelde cirkel die jouw Groep representeert. Schrijf daar 3 cijfers boven: het aantal regelmatige bezoekers [poppetje], het aantal dat in Jezus gelooft [kruis] en het aantal dat gedoopt is nadat zij tot geloof zijn gekomen [water]. Wanneer jouw Groep zich heeft toegewijd om een Groep te

vormen, teken dan een gesloten lijn binnen de gestippelde cirkel. Als je regelmatig de onderstaande dingen beoefent, teken daar dan een plaatje van binnenin jouw cirkel. Wanneer het niet doet, of je wacht tot iemand van buiten komt om het voor je te doen, teken het dan buiten de cirkel.

1. Toewijding om een Groep te vormen – gesloten lijn in plaats van een gestippelde lijn.
2. Doop 
3. Bijbel 
4. Gedenk Jezus met brood en wijn/sap 
5. Gemeenschap 
6. Geven en bediening 
7. Gebed 
8. Lofprijs 
9. Anderen over Jezus vertellen 
10. Leaders 




Wat mist jouw Groep wat je zou helpen om een gezonde Groep te worden?

BID. Vraag God je te laten zien met wie Hij wil dat je jouw en Zijn verhaal deze week deelt.

WAT IS DE VOLGENDE STAP? Ga door met de **Ontdekking Series** of de **Versterking Series**.

DE TRAININGS CYCLUS – VAOL

- **Voordoën** - Laat hen zien hoe het te doen [2-3 weken]
- **Assisteer** - Help hen het zelf te doen [2-3 weken]
- **Observeer** - Kijk toe hoe zij het doen [2-3 weken of meer]
- **Laat los** - Vertrouw hen het werk toe



VAOL

1^{ste} Generatie V A O L
 2^{de} Generatie V A O L
 3^{de} Generatie V A O L
 4^{de} Generatie V A O L

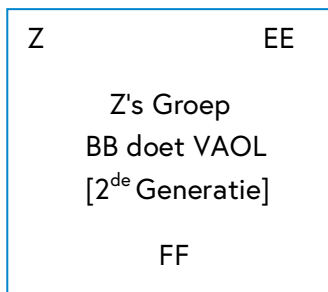
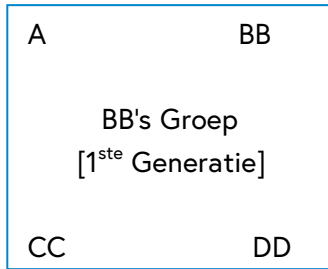
DEEL VAN TWEE GROEPEN TEGELIJK:

- Jouw Groep vormt jouw primaire geestelijke familie.
 - 6 – 12 volwassenen in een Groep.
 - Laat zo mogelijk geen nieuwe Christenen in je Groep toe. Help hen in plaats daarvan om met hun eigen relationele netwerk zelf een Groep te starten. Laat hen zien hoe dat te doen en help hen daarbij.
- Je zult steeds anderen proberen te helpen zelf een nieuwe Groep als hun primaire geestelijke familie te starten.
 - Dit is wat wij noemen "het voordoën en assisteren". Je zult daarom soms deel zijn van twee of meer Groepen tegelijk, waarbij je de nieuwe Groepen laat zien hoe en assisteert bij het runnen van een Groep.
 - **BEGIN NIET MET TEVEEL GROEPEN TEGELIJK, ANDERS KAN JE HEN NIET OP EEN GOEDE MANIER LATEN ZIEN EN ASSISTEREN BIJ HET STARTEN VAN HUN EIGEN NIEUWE GROEP.**

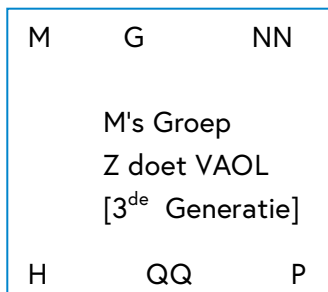
VERMENIGVULDIGING VAN GROEPEN BIJ HET IEDER JAAR STARTEN VAN EEN NIEUWE GROEP:

Jaar 1 = 1	Jaar 11 = 1,024	Jaar 21 = 1,048,576
Jaar 2 = 2	Jaar 12 = 2,048	Jaar 22 = 2,097,152
Jaar 3 = 4	Jaar 13 = 4,096	Jaar 23 = 4,194,304
Jaar 4 = 8	Jaar 14 = 8,192	Jaar 24 = 8,388,608
Jaar 5 = 16	Jaar 15 = 16,384	Jaar 25 = 16,777,216
Jaar 6 = 32	Jaar 16 = 32,768	Jaar 26 = 33,554,432
Jaar 7 = 64	Jaar 17 = 65,536	Jaar 27 = 67,108,864
Jaar 8 = 128	Jaar 18 = 131,072	Jaar 28 = 134,217,728
Jaar 9 = 256	Jaar 19 = 262,144	Jaar 29 = 268,435,456
Jaar 10 = 512	Jaar 20 = 524,288	Jaar 30 = 536,870,912

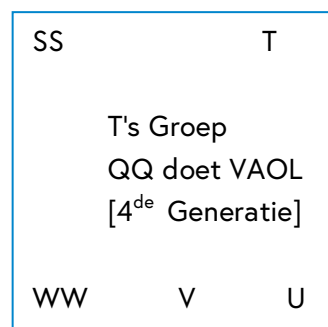
VAOL & SCENARIO'S VOOR VERMENIGVULDING VAN GROEPEN



De BB's lijden Z tot Christus en Z is een persoon van vrede. Nadat hij de begin vragen van het "Waarom? Wie? en Hoe? heeft geleerd, is Z in staat om enkele vrienden en familie samen te brengen om een nieuwe Groep te starten. De BB's zijn nog steeds deel van de originele Groep, maar zij laten aan Z zien en assisteren hem bij het starten van zijn nieuwe Groep. Hierna gaan de BB's met Z de observatie fase van discipelschap in om er voor te zorgen dat Z doet wat hij zou moeten doen.



Z's vriend M is al een Christen. M vraagt Z of hij aan zijn Groep mag deelnemen. Z zegt: "Mijn Groep is al vol, maar laat mij je helpen zelf met jouw vrienden en familie een Groep te starten". Z doet M voor hoe een Groep te doen en assisteert hem vervolgens. Z is geen deel van deze Groep. Z maakt er alleen tijdens de fase van het voordoen en assisteren [ongeveer 2 maanden] deel van uit.



QQ doet VAOL met T en haar Groep. Dit is de 4^{de} generatie vanaf de originele Groep [BB's Groep]. Wanneer je dit punt bereikt, kun je erop vertrouwen dat het DNA van vermenigvuldiging in je Groep is doorgedrongen.

- Alle Groep leiders komen gedurende het jaar regelmatig bij elkaar voor het ontwikkelen en trainen van leiderschap .
- Groepen komen elke week samen. Dit is waar door onderlinge wisselwerking discipelschap plaatsvindt. Ook kunnen alle Groepen in een stad of regio een keer per maand, per kwartaal of voor speciale vakanties of gebeurtenissen bij elkaar komen voor vieringen of evangelisatie bijeenkomsten.

GEBEDSWANDELEN

Gebedswandelen kan je het beste doen in groepen van twee of drie, maar kan ook alleen worden gedaan. In een groep heb je het voordeel dat je hoort hoe God tot anderen spreekt en het kan zowel je eigen gebedsleven als ook je vermogen om Gods wegen te onderscheiden, verdiepen en verbreden. Wanneer je in een groep bidt is het belangrijk hardop te bidden zodat anderen met je gebed kunnen instemmen. Wanneer je alleen bent kan je zachtjes bidden tenzij je bidt voor anderen die bij je zijn.

Er zijn vier manieren om vast te stellen waarvoor te bidden als je gebedswandelingen doet:

1. **Observatie:** het zien van een driewieler in een tuin kan je bijvoorbeeld inspireren om voor kinderen te bidden, voor families, voor scholen, voor vervoer, etc. Het idee is dat fysieke dingen je kunnen aanzetten om verder te kijken, namelijk naar de dingen die op Gods hart liggen.
2. **Onderzoek:** Het kan zijn dat je specifieke problemen rond criminaliteit, onrechtvaardigheid of noden in de omgeving waar je gebedswandelingen doet, ontdekt.
3. **Openbaring:** De Heilige Geest kan je erop wijzen of je een beeld geven dat je in een bepaalde richting van gebed leidt.
4. **Schriftgedeelte:** Je kunt van tevoren een Schriftgedeelte selecteren en de thema's die daarin voorkomen als gebedsthema's gebruiken.

Besteed aan de volgende soort zaken waar knelpunten kunnen liggen, bijzondere aandacht:

Regeringscentra, zoals rechtbanken

Handelscentra, zoals winkelcentra

Onderwijscentra, zoals scholen

Communicatiecentra, zoals radio stations

Geestelijke centra, zoals kerkgebouwen, moskeeën of tempels

Zoek naar gelegenheden en luister naar ingevingen van de Heilige Geest om voor individuen of groepen te bidden die je tijdens je wandeling tegenkomt. Je kunt zeggen, "Ik bid/wij bidden voor deze gemeenschap, is er iets waar wij in het bijzonder voor kunnen bidden?" Of je kunt zeggen, "Ik bid/wij bidden voor deze gemeenschap. Weet u of er specifieke behoeften zijn waar wij voor zouden kunnen bidden?" Nadat je naar hun reactie hebt geluisterd, kan je hen naar hun eigen behoeften vragen. Als zij iets hebben gedeeld, bid dan direct voor hen. Wanneer de Heer je daartoe leidt, kan je ook voor andere noden bidden. Je kunt het volgende acrostichon [letterdicht] "BLESS" gebruiken om je daarin te leiden:

Body – Lichaam [gezondheid]

Labor – Arbeid [werk en financiën]

Emotioneel [moreel]

Sociaal [relaties]

Spiritual – Geestelijk

In de meeste gevallen zijn mensen dankbaar voor je interesse. Wanneer de persoon geen Christen is, dan opent dit vaak de deur voor een geestelijk gesprek en soms ook voor een gelegenheid je eigen getuigenis te delen en het Evangelie, of een gelegenheid om de persoon de kans aan te bieden om deel te zijn van een Bijbelstudie of nog beter, om er een bij hen thuis te houden. Wanneer de persoon een Christen is dan kun je ze uitnodigen om deel te nemen aan je gebedswandeling of hen toerusten op een ander aspect van discipelschap.



PRAKTIJK: Ga in groepen van 2 of 3 een gebedswandeling doen.

SAMENVATTING START VAN GROEPEN

- Denk aan een Start Groep als een tijdelijke Groep die het drie delige [3/3] principe volgt en ga door de beginlessen over "Waarom? Wie? en Hoe? en volg daarna de "Start Track" gedurende ongeveer 2-3 maanden om gelovigen toe te rusten om eropuit te gaan en hun eigen Groepen te beginnen. Dit soort Groepen zijn ideaal voor mensen die niet een 2 of 3 daagse training kunnen volgen of die de training liever in wekelijkse sessies willen opdelen.
- Wanneer er veel mensen tegelijk of in korte tijd, tot Christus komen, dan kan je deze Start Groepen gebruiken om nieuwe gelovigen te trainen in hoe zelf een Groep te doen, zodat zij er vervolgens op uit kunnen gaan en met vrienden en familie een Groep te starten.... zelfs al zijn zij nieuwe gelovigen!
- Zij komen eenmaal per week als Groep samen om door de bijgevoegde lessen te gaan.
- De inhoud van de les moet eerst onder de knie gekregen worden voordat zij verder kunnen gaan. Wanneer de Groep de inhoud niet in praktijk brengt, dan zouden zij niet met de volgende les moeten doorgaan totdat ongeveer 75% van de Groep het in ieder geval probeert. Wanneer bijvoorbeeld na de eerste les de meerderheid niet in staat is hun getuigenis in 3 minuten of minder te geven, of niemand deelt zijn getuigenis met mensen die zij kennen, dan zul je er de volgende week mee door moeten gaan om dit onder de knie te krijgen, voordat je met de tweede les begint.
- De meeste lessen nemen ongeveer 2 uur in beslag waarbij het 3/3 principe wordt gevolgd. Het is ook afhankelijk van de grootte van de Groep en van hoeveel mensen delen in antwoord op de vraag bij het gedeelte van "Omhoog Kijken" hoelang het duurt.
- De eerste twee lessen kunnen twee of drie bijeenkomsten in beslag nemen om ze te voltooien, zeker wanneer mensen nog niet begrijpen hoe hun eigen verhaal of Gods verhaal te vertellen. De andere lessen kunnen eventueel wel in een bijeenkomst worden gedaan, maar kunnen mogelijk ook twee bijeenkomsten nodig hebben. Let erop dat je als Groep de inhoud van discipelschap en het in praktijk brengen daarvan daadwerkelijk leert. Dit is discipelschap-training, gebaseerd op gehoorzaamheid, het zijn niet zo maar een paar lessen om doorheen te gaan.
- Zorg ervoor dat de verantwoordelijkheid voor het leiden van de Start Groep roteert, zodat iedereen de gelegenheid krijgt om te leren hoe leiding te geven.
- Aan het eind van de 2-3 maanden periode waarin je bijeengekomen bent, zal iedere persoon zijn begonnen of zich hebben toegewijd om zelf een Groep te beginnen. De leider van de Start Groep zal de deelnemers dan volgen bij het starten van hun eigen Groepen.

HOE BEGIN JE EEN START GROEP?



Gebruik een Start Groep om, vanuit jouw bestaande kerk of organisatie, een discipelen makende beweging in gang te zetten!

VOORBEREIDENDE BIJEENKOMST

Deel je visie met bestaande Christenen in jouw gemeente over hoe zij deel kunnen zijn van een discipelen makende beweging die door hun stad of natie kan trekken! Breng hen vervolgens samen in Start Groepen of train hen in hoe discipelen te maken die zelf discipelen maken, waarbij je onderstaand schema gebruikt.

WEEK 1

Begin met de eerste les over **Waarom? Wie? en Hoe?** Je zult daar ongeveer 2 uur voor nodig hebben.

WEEK 2 [EN DE VOLGENDE WEKEN]

Gebruik de **Start Track** en voeg het in de **opzet van je Groepsbijeenkomst** dat het 3-delige proces volgt. Begin deze week met les 1 en ga de volgende week, wanneer je Groep inderdaad hun verhalen delen, door met de volgende les. Indien dit nog niet het geval is, blijf dan nog een of twee weken bij les 1 totdat iedereen weet hoe hun eigen verhaal te delen en dit ook werkelijk doen. In het totaal zijn er 8 lessen waar je doorheen kunt gaan waarbij je elke week deze opzet gebruikt.

- **LES 1: VERTEL JE VERHAAL**
- **LES 2: VERTEL GODS VERHAAL**
- **LES 3: OPVOLGEN & VISSSEN**
- **LES 4: DOPEN**
- **LES 5: DE BIJBEL**
- **LES 6: PRATEN MET GOD**
- **LES 7: MOEILIJKE TIJDEN**
- **LES 8: WORDT EEN VOLLEDIG FUNCTIONERENDE GROEP**

WAT MOET JE MET NIEUWE GELOVIGEN DOEN?

Wanneer iemand het Evangelie accepteert, moet je, als de tijd het toelaat, met de leerling door de beginles – **Waarom? Wie? en Hoe?** – gaan. Wanneer er geen tijd is, spreek dan een tijd af om elkaar te ontmoeten. **Breng de nieuwe gelovige niet naar de Start Groep.** Dit zou namelijk de op gehoorzaamheid gebaseerde discipelschap en het opbouwen van nieuwe leiders de kop indrukken, omdat de nieuwe Christenen van de "getrainde" Groep leider afhankelijk zouden beginnen te worden. Help de nieuwe gelovige in plaats daarvan zo mogelijk rond hun eigen relationele netwerk een Groep te vormen. Wanneer het niet lukt een nieuwe Groep rondom een nieuwe gelovige te beginnen, geef de nieuwe gelovige dan de Start Track lessen [een op een] en plaats hen in een bestaande Groep.

VERMENIGVULDIGING EN DISCIPELSCHAP PRINCIPES

WELKE PRINCIPES KUNNEN LEIDEN TOT SNELLERE VERMENIGVULDIGING VAN DISCIPELEN?

PRINCIPE # 1 - Ledereen is Toegerust

- Elke discipel is een discipelen maker, elk huis een trainingscentrum, elke Groep een zendingsorganisatie.

PRINCIPE #2 - Dual accountability


- Luister naar God en gehoorzaam wat Hij aan je openbaart.
- Deel het met anderen.



Wij zijn verantwoording
verschuldigd aan God en
mensen.



Eendjes discipelschap: Jezus is de moeder eend. Wij volgen Hem allemaal. Je hoeft geen volwassen eend te zijn om anderen jou te laten volgen....je hoeft maar een stap voor te zijn.



PRINCIPE #3 - Elke discipel moet zichzelf kunnen voeden:

1. Het Woord [de Bijbel]
2. Gebed
3. Gemeenschap [het Lichaam – samen komen met andere gelovigen]
4. Vervolging en lijden

PRINCIPE #4 - Ogen die zien waar het Koninkrijk niet is

- Waar mis je het Koninkrijk van God om je heen? Hoe ga je in deze nieuwe gebieden aan het werk? We moeten altijd uitzien naar plaatsen waar het Koninkrijk niet in aanwezig is.
- Jezus houdt van de minsten, de laatsten en de verlorenen. Zoek bewust naar deze mensen.

INVESTEER IN ENKELEN

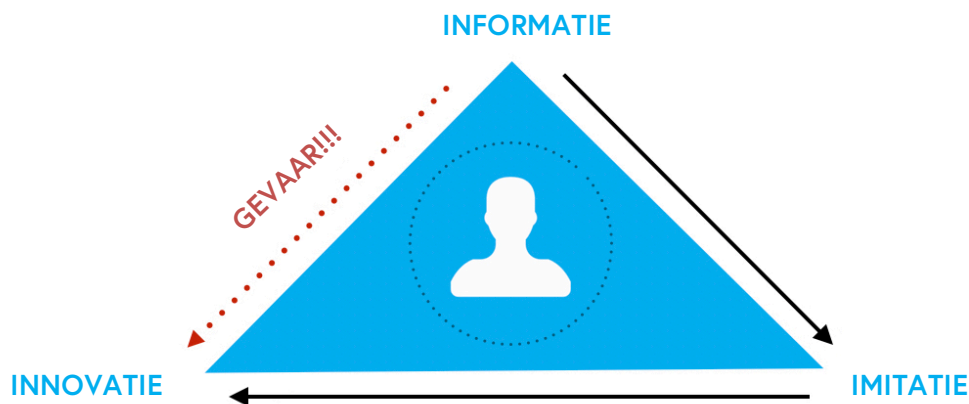
- Met wie besteed je tijd? Zij die hetgeen je hen onderwijst ook toepassen en doorgeven.
- Train iedereen die gewillig is getraind te worden, maar begeleid hen die vrucht dragen.
- Schenk rijkelijk uit in enkelen die ook rijkelijk in enkelen zullen uitschenken.

DE TE BETALEN PRIJS

- Wanneer je deze discipelschap principes uit gaat leven, dan zul je vervolgd worden of geestelijke aanvullen te verduren krijgen.
 - 2 Timoteüs 3:11-12 & Romeinen 8:17
- God kan deze aanvallen echter veranderen en ze ten goede uitwerken.
 - Romeinen 8:28

DEEL DEZE PRINCIPES

- Nadat je instaat was de dingen te doen die je net hebt geleerd, met wie deel je ze dan?
 - Het beste is het met nieuwe gelovigen of met jonge mensen te delen. Hoe ouder iemand is of hoe langer zij al Christen zijn, des te onwaarschijnlijker het is dat zij open zijn voor een nieuwe manier van discipelschap.
 - Lukas 5: 36-39
- Voer altijd in de praktijk wat je is geleerd en doe het zelf voordat je andere mensen vertelt om het te doen. Verander ook niet wat je te veel is geleerd, anders werkt het niet!



ENKELE LAATSTE GEDACHTEN

- Wij willen werken naar Groepen die zichzelf vermenigvuldigen. Wanneer je een Groep start die zich niet vermenigvuldigt, wees dan niet bezorgd! Probeer het gewoon opnieuw. Het is nog steeds een licht in de duisternis!!
- Wayne Gretzky zei eens: "Je zult 100% van je schoten missen die je nooit hebt geschoten!"
 - Dus, krijg maar vieze handen! Wees niet bang om fouten te maken.

SAMENVATTING HULPMIDDELEN VAN DISCIPELSCHAP

WANNEER & HOE DEZE HULPMIDDELEN VAN DISCIPELSCHAP TE GEBRUIKEN

GROEPEN kunnen met niet-Christenen worden gebruikt [Ontdek Track, Hoop Track of Tekenen van Johannes Track] of met mede discipelen [Ontdek Track, Start Track, Versterken Track] als een manier om de voortgang van hun geestelijke ontwikkeling te bemoedigen. Houd één Groep als jouw blijvende primaire geestelijke gemeenschap. Je kunt bij jou thuis bij elkaar komen of waar je dan ook maar wilt. Probeer ook altijd een voorbeeld te zijn voor iemand of diegene tijdelijk te helpen om een eigen Groep te beginnen. Dit kan het beste daar worden gedaan waar zij kiezen om bij elkaar te komen. Nieuwe volgelingen van Christus moeten door de Start Track genomen worden. De Start Track moet ook met bestaande Christenen worden gebruikt om hen te trainen in het maken van discipelen.

De **WAAROM? WIE? en HOE?** Les vormt het fundament om discipelschap te beginnen. Het moet met nieuwe gelovigen worden gedaan wanneer je ze tot het geloof leidt om hen op het goede spoor te brengen zodat zij hun geloof kunnen delen en hen die zij tot geloof leiden te discipelen. Ook met bestaande Christenen moet het gebruikt worden om hen op weg te helpen hun geloof met anderen te delen en anderen tot discipelen te maken. De Start Track en de bijbehorende 8 begin lessen moeten na de Waarom? Wie? en Hoe? methode worden gebruikt wanneer gelovigen in Groepen worden geplaatst om hen de acht fundamentele discipelschap lessen van Biglife te onderwijzen.

Het **RELATIONELE NETWERK VEL** [vel van 20 of 100] moeten direct worden gebruikt met mensen die je tot geloof hebt geleid. Het kan ook worden gebruikt met mede discipelen als een middel om hen te helpen te groeien. Je moet het ook zelf gebruiken en een keer per jaar bijwerken. Het moet samen met de Waarom? Wie? en Hoe? methode worden gebruikt. Je kunt met iemand die je net tot Christus hebt geleid, met een korte lijst van 20 niet-Christenen beginnen.

Het middel van **MIJN VERHAAL en GODS VERHAAL** [het delen van je eigen verhaal en van het evangelie] moet direct met mensen die je tot geloof hebt geleid, worden gebruikt. Ze kunnen ook met mede discipelen worden gebruikt om hen te helpen in hun groei. Gebruik het ook zelf en pas het elk jaar weer aan om het up to date te houden. Ze worden samen met de Waarom? Wie? en Hoe? methode gebruikt.

GEBEDSWANDELINGEN moeten worden gebruikt op basis van noodzakelijkheid. Maak het voor jezelf tot een gewoonte om gebedswandelingen te doen.

INTRODUCTIE GROEPEN kunnen worden gebruikt om Christenen in een kerkgebouw te trainen of in situaties waar je een grote groep mensen gedurende enkele maanden wilt trainen. Begin de eerste week met de Waarom? Wie? en Hoe? les en behandel in de daarop volgende weken de Basis Cursus.

TOEWIJDING VAN 3 MAANDEN



Praktijk: Voer in de ruimte hieronder namen van je Relatieve Netwerk Lijst in:

Ik zal **MIJN VERHAAL** [getuigenis] en **GOD'S VERHAAL** [het Evangelie] aan de volgende personen vertellen:

Ik zal de volgende mensen uitnodigen om een **GROEP** met mij te beginnen:

Ik zal de volgende personen uitdagen om hun eigen **GROEPEN** te beginnen en hen toerusten dat te doen:

Ik zal de volgende personen uitnodigen om deel te nemen aan een **HOOP, TEKENEN VAN JOHANNES, of ONTDEKKINGSGROEP** voor zoekenden:

Ik zal de volgende personen uitnodigen deel te nemen aan een **GEBEDSWANDELING** met mij:

Ik zal de **WAAROM? WIE? en HOE?** les gebruiken om de volgende personen toe te rusten om hun eigen verhaal en God's verhaal te delen en een lijst van mensen uit hun eigen relationele netwerk te maken:

Ik zal in de volgende kerken of locaties een **INTRODUCTIE GROEP** beginnen:

Ik zal een keer per _____ een **GEBEDSWANDELING** doen.

Andere toewijdingen:

BIGLIFE INFORMATIE:

WEBSITE: www.big.life

GEVEN: Wanneer je een financiële partner van Biglife wilt worden om ons te helpen onze missie – het versterken van gelovigen wereld wide om hun eigen volk te bereiken en tot discipelen van Jezus Christus te maken – dan kun je via onze website een donatie doen of door een check aan "Biglife" te sturen:

Biglife
PO Box 110431
Naples, FL 34108
United States of America

PRAYER: Je kunt je opgeven voor de wekelijkse Gebeds-e-mail van Biglife op onze website.

TRAINING: Je kunt met Biglife contact opnemen voor training van jezelf of anderen die je kent door ons een e-mail te sturen: training@big.life

TRAININGS MATERIALEN:

TRAININGSHANDLEIDINGEN EN BRONNEN:

<https://big.life/training/>

ONLINE TRAINING:

www.zumeproject.com

TRAINING VOOR KINDEREN:

www.gamelifelife123.com

ONLINE GENERATIEF MAPPING TOOL:

<https://dvopalecky.github.io/gen-mapper/>

**DE APPENDIX VIND JE OP
DE VOLGENDE PAGINA'S**

DE DOOP

De doop is een "beeld" van het Evangelie waarin wij symbolisch met de dood, begrafenis en opstanding van Jezus Christus worden verbonden. Het gaat altijd gepaard met geloof in Jezus Christus als iemand's Redder. De doop op zichzelf is niet een daad van redding, maar is "getrouwd" met geloof als een belijdenis aan God om Jezus Christus als Heer te volgen [Romeinen 10:9-10]. Lees het Boek 'Handelingen': Wat gebeurde er?

- 2:37-41
- 9:17-19
- 18:8
- 22:14-16

VIER VRAGEN:

1. Wie ontvang de Doop? [Handelingen 2:38]
2. Wanneer ontvangen zij de Doop? [Kalender tegenover Stopwatch]
3. Wie gaf de Doop? [Matteüs 28:19; Johannes 4:2; Handelingen 8:35-38, 10:47-48]
4. Hoe geven wij de Doop? [Markus 1:9-10]

Wanneer je gedoopt moet worden, wie zou jou dan moeten dopen en wanneer? Wanneer je al gedoopt bent, heb je dan het Bijbelse patroon gevolgd van 'horen, geloven, dopen'? Moet je hier nog aandacht aan geven?

In de Bijbel vindt de Doop direct plaats nadat iemand gekozen heeft zich te bekeren en Jezus Christus te volgen. Meestal binnen enkele uren nadat de persoon tot geloof in Jezus is gekomen.

INSTRUCTIES VOOR DE DOOP

Terwijl je in diep genoeg [90-100cm diepte] water staat, laat de persoon die gedoopt wordt met beide handen je linker hand vastpakken. Plaats je rechter hand op diens rug. Stel hem de volgende twee vragen en laat hen deze bevestigend beantwoorden:

"Heb jij Jezus Christus als jouw Heer en Redder ontvangen? Is het jouw voornemen om Hem de rest van jouw leven als jouw Koning te gehoorzamen en te dienen?"

Zeg dan het volgende:

"Op basis van jouw geloofsbelijdenis in de Heer Jezus, doop ik je nu in de Naam van de Vader, de Zoon en de Heilige Geest."

Laat hen de knieën buigen en achterwaarts leunen terwijl je hen met je linker hand, in het water laat zakken, je eigen en hun handen naar hun gezicht bewegend en hen ondersteunend met je rechter hand, die je van hun rug naar de achterkant van hun hoofd brengt. Laat hen volledig onder water zakken. Til hen vervolgens uit het water omhoog.

HET AVONDMAAL

1. Bereid het brood en de druivensap en/of wijn.
2. Laat je Groep enige tijd stil mediteren om hun zonden te belijden.
3. Lees 1 Korintiërs 11:23-24: "Want zelf heb ik bij overlevering van de Here ontvangen, wat ik u weder overgegeven heb, dat de Here Jezus in de nacht, waarin Hij werd overgeleverd, een brood nam, de dankzegging uitsprak, het brak en zeide: 'Dit is mijn lichaam voor u, doet dit tot mijn gedachtenis'."
4. Deel en eet samen het brood.
5. Ga verder met het lezen van 1 Korintiërs 11:25: "Evenzo ook de beker, nadat de maaltijd afgelopen was, en Hij zeide: 'Deze beker is het nieuwe verbond in mijn bloed, doe dit, zo dikwijls gij die drinkt, tot mijn gedachtenis'."
6. Deel en drink samen van de druivensap of de wijn.
7. Ga verder met 1 Korintiërs 11:26: "Want zo dikwijls gij dit brood eet en de beker drinkt, verkondigt gij de dood des Heren, totdat Hij komt".
8. Sluit het avondmaal af in gebed en/of zing een lied.

OPZET VAN EEN GROEP VOOR NIET-CHRISTENEN



Dit is een vereenvoudigde versie van een Groep voor niet-christenen waarbij het drie-derde [3/3] process wordt gevolgd. Probeer altijd deze opzet met hen te gebruiken, zelfs al zou je het enigszins moeten aanpassen, om zo het juiste patroon voor hun geestelijke groei te vormen. Bedenk steeds dat je mensen wilt leren 'luisteren, gehoorzamen en doorgeven aan anderen' wat zij zelf hebben geleerd. Andere elementen, zoals visie delen en oefeningen, kunnen eraan worden toegevoegd zodra je denkt dat de niet-christenen in de Groep er klaar voor zijn.

OPMERKING: Probeer verschillende mensen in je Groep te krijgen om zodoende je tijd samen goed te gebruiken door onderstaande opzet te gebruiken. Zo voorkom je dat zij afhankelijk worden van jouw leiding elke week. Je kunt onderstaande vragen rustig in een ander document kopiëren of ze overschrijven op een vel papier en dit aan de persoon geven die je vraagt die avond de discussie te leiden. Dit zal je helpen om leiders te ontwikkelen.

← TERUGKIJKEN



Zorg. Deel de maaltijd of een verfrissing met elkaar voor of na je tijd samen. Deel een verhaal van deze week, of een antwoord op gebed. Vraag hoe ieders week is gegaan. Wanneer iemand worstelt, bid dan voor hem/haar, en blijf nog even na om die persoon nazorg te geven.



Navraag.

Stel een vraag als: "Afgelopen week zei je dat het Bijbelgedeelte je aansprak en naar aanleiding daarvan vertelde je wat je moest doen. Is het je gelukt om datgene te doen wat je zei te moeten doen?"

↑ KIJK OMHOOG



Bid. Praat eenvoudig en kort met God. Vraag God je het Schriftgedeelte van deze week uit te leggen.



Lees en bediscussieer. Lees het Schriftgedeelte voor deze week

Wat vond je **mooi** aan de gedeelte?

Wat vond je **uitdagend** aan dit gedeelte?



Lees het Schriftgedeelte opnieuw.

Wat leert dit gedeelte je over **God**?

Wat leert dit gedeelte je over **mensen**?

→ KIJK VOORUIT



Obey & Share. Denk na over de volgende vragen en hoe je deze kunt beantwoorden op basis van het gedeelte uit de Bijbel waarover je net met de Groep hebt gesproken. Als je Groep op hun gemak is om met elkaar te bidden, laat elk van hen dan eerst voor zich bidden over hoe deze vragen te beantwoorden. Als je een antwoord heb op een of beide vragen, deel dat dan in de Groep.

"Hoe sprak dit gedeelte je persoonlijk aan? Is er iets wat je daarmee zou moeten doen?"

"Is er iemand waarmee je dit zou kunnen delen zodat zij God beter kunnen leren kennen?"

GROEP-STUDIE LESSEN VOOR NIET-CHRISTENEN



Gebruik de volgende Schriftgedeelten in de HOOP SERIES of de TEKENEN VAN JOHANNES SERIES voor het "KIJK OMHOOG" gedeelte van je Groep. Jouw Groep heeft misschien meer dan een bijeenkomst nodig voor sommige van deze Schriftgedeelten.

HOOP SERIES [VOOR ZOEKENDEN]

1. Hoop voor de zondaar: Lukas 18:9-14
2. Hoop voor de armen: Lukas 12:13-34
3. Hoop voor de 'wegloper': Lukas 15:11-32
4. Hoop voor de verlorene: Lukas 19:1-10
5. Hoop voor de treurenden: Johannes 11:1-44
6. Hoop voor de zoekenden: Johannes 3:1-21

TEKENEN VAN JOHANNES [VOOR ZOEKENDEN]

1. Water in wijn veranderen: Johannes 2:1-12
2. Genezing van de zoon van de hoveling: Johannes 4:46-54
3. Genezing van de verlamde: Johannes 5:1-17
4. Spijziging van de vijf duizend: Johannes 6:1-14
5. Lopen op het water: Johannes 6:15-25
6. Genezing van de blind geboren man: Johannes 9:1-41
7. Opwekking van Lazarus uit de doden: Johannes 11:1-46
8. Jezus is de enige weg tot de Vader: Johannes 14:1-11



[VOOR GROEPEN DIE BIJBELSE ACHTERGROND & BEKENDHEID NODIG HEBBEN OF VOOR ZOEKENDEN]

Gebruik de volgende Schriftgedeelten voor het "KIJK OMHOOG" deel van je Groep. Je Groep zal misschien meer dan een bijeenkomst nodig hebben voor sommige van deze gedeelten.

GOD ONTDEKKEN - WIE IS GOD EN HOE IS HIJ

1. Schepping – Genesis 1
2. Schepping van mensen – Genesis 2
3. Ongehoorzaamheid van mensen – Genesis 3
4. Noach en de vloed – Genesis 6:5 – 8:14
5. Gods belofte aan Noach – Genesis 8:15 – 9:17
6. God spreekt met Abraham – Genesis 12:1-7; 15:1-6
7. God is heilig [zonder zonde] – Leviticus 19:2; Deuteronomium 32:3-4
8. Gods opdracht aan Zijn volk – Exodus 20:1-21
9. David wordt koning over Abraham's nageslacht 1 Samuël 16:1-13; 2 Samuël 7:1-28
10. Koning David en Bathsheba – 2 Samuël 11:1-27
11. Nathan's verhaal – 2 Samuël 12:1-25
12. David's vraag om vergeving voor de begane zonde – Psalm 51:1-17
13. God belooft dat er een Redder zal komen – Jesaja 53

JEZUS ONTDEKKEN - WIE IS JEZUS EN WAAROM KWAM HIJ

1. Een Redder is geboren – Matteüs 1:18-25
2. Jezus' doop – Matteüs 3:7-9, 13-15
3. Genezing van een bezetene – Marcus 5:1-20
4. Jezus verliest nooit zijn schapen – Johannes 10:1-30
5. Jezus geneest de blinde – Lucas 18:31-42
6. Jezus en Zacheüs – Lucas 19:1-9
7. Jezus en Matteüs – Matteüs 9:9-13
8. Jezus is zondeloos – Hebrëeën 4:14-16; 10:1-14
9. Jezus is de enige weg – Johannes 14:1-15
10. De Heilige Geest is gekomen – Johannes 16:5-15
11. Het laatste Avondmaal – Lucas 22:14-20
12. Jezus' gevangenneming en rechtzaak – Lucas 22:47-53; 23:13-24
13. Jezus' kruisiging – Lucas 23:33-56
14. Jezus leeft! – Lucas 24:1-7, 36-47; Handelingen 1:1-11

15. Eens zal Jezus terugkomen om de wereld te oordelen – 1 Thessalonicenzen 4:16-17; Matteüs 25:31-46

ONTDEK HET CHRISTELIJKE LEVEN - HOE BEHOREN WIJ ALS CHRISTENEN TE LEVEN?

1. Wij worden Christenen wanneer wij in Jezus geloven en Hem vragen ons onze zonden die wij hebben gedaan, te vergeven – Handelingen 2:36-41
2. Met zekerheid van redding – 1 Johannes 5:11-13; Efeziërs 1:13-14
3. Met zekerheid van vergeving – 1 Johannes 1:9
4. Met de Heilige Geest die in ons woont – Johannes 14:15-18; Titus 3:4-6
5. Met de Heilige Geest die vrucht in ons leven voortbrengt – Galaten 5:22-23
6. In gemeenschap met andere Christenen – Hebreeënen 10:24-25
7. Tijd met God doorbrengen [gebed, Bijbel lezen] – Marcus 1:35; Psalm 19:7-11
8. In overwinning over zonde – 1 Petrus 1:13-25; 2:1-3
9. Leven in liefde – Matteüs 22:36-40; 1 Korintiërs 1:1-7
10. Discipelen maken en hen leren onderhouden wat Jezus geboden heeft – Matteüs 28:19-20
11. Vrijgevigheid – 1 Korintiërs 16:1-2; 2 Korintiërs 9:6-8
12. De door God gegeven geestelijke gaven gebruiken – Romeinen 12:1-8

VERSTERKEN SERIES



[VOOR NIEUWE GELOVIGEN OF GROEPEN DIE DE FOCUS HEBBEN OP DISCIPELSCHAP]

Leer de 7 basis opdrachten van Jezus te gehoorzamen. Blijf mensen die op je lijst staan van Jezus vertellen.

1. Leer en doe – Johannes 14:15-21
2. Bekeer je. Geloof. Volg – Marcus 1:14-17; Efeziërs 2:1-10
3. Laat je dopen – Matteüs 28:19; Handelingen 8:26-38
4. Heb God lief. Heb mensen lief – Lucas 10:25-37
5. Praat met God – Matteüs 6:9-13. Leer het model gebed van Jezus en beoefen het
6. Herinner en gedenk Jezus – Lucas 22:14-20; 1 Korintiërs 11:23-32
7. Geef – Handelingen 4:32-37
8. Geef het door – Matteüs 28:18-20

Volg zoals ik volg. Maak discipelen. Geef aan anderen door wat jij geleerd hebt en leer andere mensen het weer aan anderen door te geven.

1. Vind een discipel [Timoteüs was Paulus' discipel] – 2 Timoteüs 1:1-14
2. Geef aan anderen door wat jij geleerd hebt; en onderwijs hen hetzelfde te doen – 2 Timoteüs 2:1-4, 14-16
3. Blijf wandelen in wat je hebt geleerd; kijk uit voor valse leraren – 2 Timoteüs 3:10-17
4. Houd vol en wees voorbereid – 2 Timoteüs 4:1-8

Vermenigvuldig jouw Groep. Verzamel jouw discipelen in een nieuwe Groep.

1. Start met het maken van een plan; zie uit naar de Persoon van vrede – Lukas 10:1-11. Luister naar Jezus' instructies wanneer je een nieuwe Groep begint.
2. Kom bij elkaar – Handelingen 2:36-47
3. Persoon van vrede [deel 2] – Markus 5:1-20. Zie uit naar mensen die bereid zijn hun verhaal over Jezus te vertellen. Begin een Groep met die persoon en zijn familie en vrienden.
4. Wie is er klaar voor – Matteüs 13:1-9, 18-23

Ga: plaatselijk. Leer hoe je jouw plaatselijke gemeenschap kunt bereiken.

1. Ga: plaatselijk – Handelingen 1:1-8
2. Help de armen. Deel het goede nieuws – Lukas 7:11-23
3. Ga waar God je zendt – Handelingen 10:9-48
4. Ga goed voorbereid, heb een plan – Handelingen 13:1-3, 32-33, 38-39; 14:21-23, 26-27

Ga: wereldwijd. Leer hoe je de einden der aarde kunt bereiken.

1. Ga: wereldwijd – Handelingen 1:1-8, Matteüs 28:19-20
2. Ga waar God je zendt – Handelingen 8:26-40
3. God houdt van elke bevolkingsgroep – Johannes 4:4-30, 39-41; Openbaringen 7:9-12
4. Ga goed voorbereid, heb een plan – Handelingen 13:1-3, 32-33, 38-39; 14:21-23, 26-27


Onthoudt de basisprincipes. Onthoud wat te doen wanneer je samenkomt.

1. Jezus is nummer 1 – Filipenzen 2:1-11
2. Praat met God – Matteüs 6:5-15
3. Gemeenschap – Hebreëen 10:23-25
4. De Bijbel – 2 Timoteüs 3:10-17

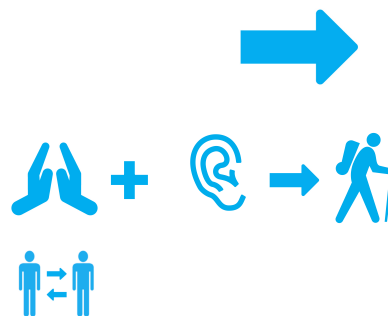
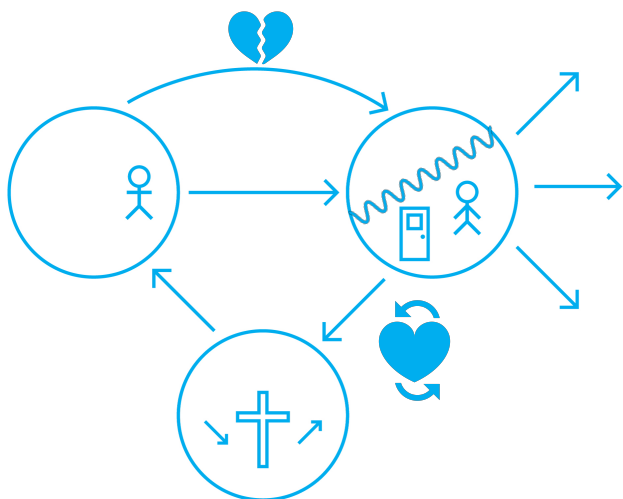
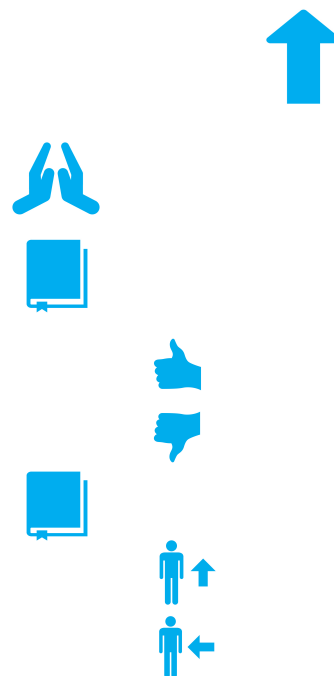
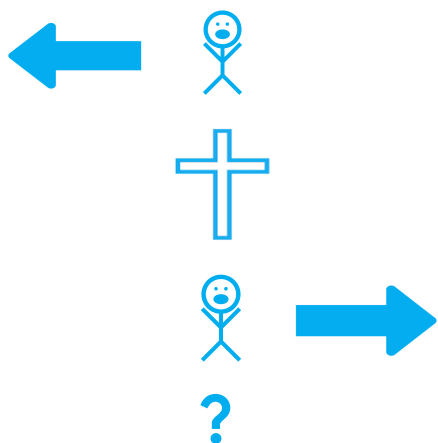
Toewijding. Leer om sterk te blijven en blijf Jezus volgen.

1. Ongehoorzaamheid – Jona 1
2. Toewijding – Jona 2
3. Gehoorzaam – Jona 3
4. Gehoorzaam altijd – Jona 4

HOE VERDER? Kies je eigen Bijbel gedeelte en blijf bij elkaar komen. Gebruik dezelfde opzet voor vragen en Groepsbijeenkomsten.



5 



WAAROM heeft God ons gered? Omdat Hij van ons houdt [Joh. 3:16-18]. God wil ook dat wij het goede nieuws van Zijn liefde en vergeving met anderen delen!

DE 4 GEBODEN [Matthew 28:19-20]

1. Ga
2. Maak discipelen
3. Doop
4. Leer hen onderhouden



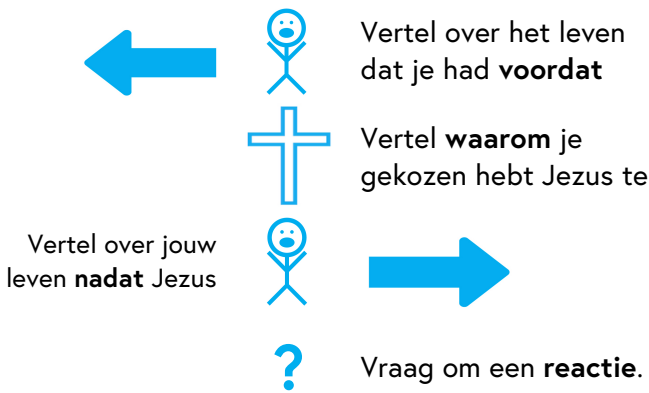
DE 4 ROEPINGEN

1. De Roep van Boven: Markus 16:15
2. De Roep van Beneden: Luk. 16:27-28
3. De Roep van Binnenuit: 1 Cor. 9:16-17
4. De Roep van Buitenaf: Hand. 16:9

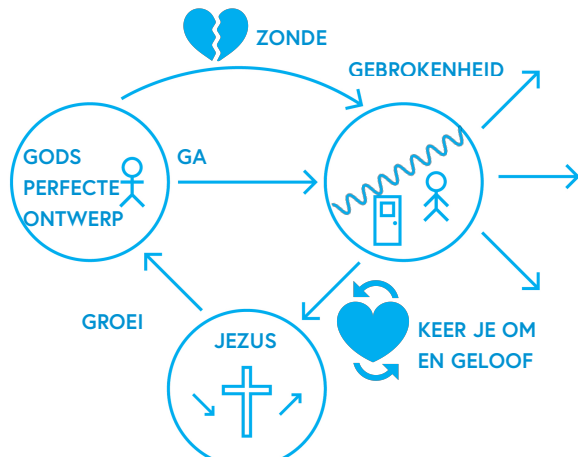
WIE? Je Sociale Netwerk 20

Maak een **LIJST VAN 20** mensen die geen relatie met God hebben. Bid de lijst door en vraag God je 5 mensen te laten zien met wie jij de komende week jouw verhaal en Gods verhaal kunt delen.

HOE? Delen Jouw Verhaal.



HOE? Delen Gods Verhaal



OPZET VAN EEN GROEP-BIJEENKOMST [3/3]

← TERUGKIJKEN



Zorg en Aanbidding



Onderzoek

- ✓ Hoe heb je gehoorzamen?
- ✓ Wie heb je getraind?
- ✓ Heb je je verhaal of Gods verhaal gedeeld?



Visie - vermenigvuldig discipelen

↑ KIJK OMHOOG



Bid



Lees en Bespreek



Wat vond je **mooi**?

Wat vond je een **uitdaging**?



Lees en Bespreek



↑ Wat zegt dit gedeelte over **God**?



← Wat zegt dit gedeelte over **mensen**?

→ KIJK VOORUIT

Bid en luister naar God; gehoorzaam wat Hij zegt



Praktijk – Oefen hoe je zult gehoorzamen