

Biglife® /

CÓMO HACER DISCÍPULOS QUE HACEN DISCÍPULOS
MÓDULO 1 - VERSIÓN CORTA

AMAR. OBEDECER. MULTIPLICAR.

VISIÓN GENERAL DEL ENTRENAMIENTO DE BIGLIFE



"No a nosotros, oh SEÑOR, no a nosotros, sino a tu nombre da gloria, por tu misericordia, por tu verdad."

- Salmo 115:1

Cristo ha llamado a todos los que le siguen a amar a Dios, amar a otros y hacer discípulos que hagan más discípulos en cada nación.

El entrenamiento de discipulado de Biglife ayuda a impulsar a los creyentes a esta vida plena y alegre y elimina las excusas que muchos cristianos tienen de no compartir el evangelio o discipular a los que llevamos a la fe. Las dos excusas más comunes son: "No soy llamado" y "No he sido entrenado". Ya sea en el ministerio o en el mercado, todos estamos llamados a amar a Dios, amar a otros y hacer discípulos. Este entrenamiento activará su voluntad para poner en práctica las herramientas que recibirá.

El entrenamiento de Biglife te enseña **POR QUÉ** somos todos llamados a compartir el evangelio a través de la enseñanza de Mateo 28: 19-20 y los "4 Llamados" que se encuentran en la Biblia. Biglife luego ayuda a los creyentes a entender con **QUIÉN** pueden compartir el evangelio y **CÓMO** hacerlo mediante el compartir su historia [testimonio] y la historia de Dios [el evangelio] de una manera culturalmente apropiada.


A los creyentes también se les enseñan cómo discipular [entrenar] a las personas en un Grupo de discipulado de vida en la vida que cualquier persona puede conducir. De un niño de 10 años a un adulto de 80 años de edad. Llamamos a esto el Grupo 3/3. Escuchando, obedeciendo y transmitiendo a otros lo que oye de Dios es esencial para hacer discípulos. Por lo tanto, el Grupo 3/3 utiliza un proceso de 3 partes para hacer discípulos. La primera parte trata de la rendición de cuentas. La segunda parte es un estudio bíblico participativo e inductivo. La tercera parte tiene aplicación [audición y obediencia] incorporada en ella. La comunión, la oración y la adoración también se incluyen en el Grupo 3/3. Los Grupos son fáciles de llevar, son fáciles de reproducir. Así como a los nuevos creyentes se les enseña a compartir su historia y la historia de Dios con su red relacional, también se les enseña a discipular a aquellos que conducen a Cristo en un ambiente de Grupo 3/3. A medida que se forman nuevos Grupos, permanecen conectados con los otros Grupos para el entrenamiento y la enseñanza continua del liderazgo. A veces, los Grupos se reunirán para un servicio de celebración a nivel ciudad / regional o para un evento especial de divulgación.

Otras herramientas para el discipulado, tales como el caminar en oración, el ciclo de oración y la rendición de cuentas. Los Grupos se conocen a través del entrenamiento. También se enseñan los principios de discipulado y multiplicación, como buscar personas de paz, usar el enfoque de MAAD [modelar, asesorar, acompañar, dejar] para iniciar nuevos Grupos y principios de auto alimentación que cada creyente debe estar preparado para realizar. Al final de la capacitación, los participantes llenan un formulario de compromiso de 3 meses y su entrenador Biglife los seguirá en los próximos meses para ayudarlos a entrenarlos y discipularlos cuando empiecen a usar las herramientas de discipulado que les han dado.

Mediante el uso de las herramientas enseñadas y con mucha oración y obediencia a lo que Dios le está diciendo que haga cada semana en su Grupo 3/3, un movimiento puede comenzar a suceder donde los discípulos hacen discípulos que hacen aún más discípulos. Llamamos a esto un movimiento de discipulado y puede continuar en toda su ciudad, estado, nación y ser tomado en todo el mundo por discípulos fieles que simplemente obedecen lo que Jesús les está diciendo que hagan!

MANZANAS Y DISCÍPULOS

- ¿Cuántas semillas de manzana hay en una manzana?
- ¿Cuántas manzanas potenciales hay en una de esas semillas de manzana?
- ¿Cuántos discípulos potenciales hay en esta sala por ti?



RITMO

- El ritmo importa. El ritmo en que la iglesia está creciendo apenas se mantiene al ritmo del crecimiento de la población. Puesto que es el deseo de Dios ver su gloria cubrir la tierra, necesitamos hacer discípulos que hagan discípulos para que el ritmo de crecimiento de la iglesia crezca más rápido que el crecimiento de la población de la tierra.
- Aproximadamente una persona cada segundo está muriendo y va al infierno...

LA MISIÓN DE BIGLIFE

- La misión de Biglife es: "Empoderar a los creyentes de todo el mundo para alcanzar y disciplinar a su propio pueblo para Jesucristo".

ESCUCHAR... Y OIR LA VOZ DE DIOS



PRÁCTICA: Divida al grupo en socios y pídale que presenten a su pareja al grupo después de conocerlos durante unos minutos.



PRÁCTICA: Haga que la gente escuche a Dios y pregúntele cómo le presentará a su pareja. Comparte lo que Dios te dice con el grupo.



Busque estos versículos para escuchar a Dios y escuchar Su voz:

- Juan 5:19
- Juan 8:47
- Juan 10:27
- Juan 16:13-14

LA DEFINICIÓN DE UN DISCÍPULO

DEFINICIÓN DE UN DISCÍPULO DEL DICCIONARIO:

1. Un alumno o seguidor de cualquier profesor o escuela
2. Un seguidor precoz de Jesús
3. Aquel que acepta y ayuda a difundir las doctrinas de otro



"Id y haced discípulos de todas las naciones, bautizándolos en el nombre del Padre, del Hijo y del Espíritu Santo, y enseñándoles a obedecer todo lo que os he mandado. Y seguramente yo estaré con vosotros siempre, hasta el fin del mundo."


- Mateo 28:19-20



Piense en la definición de un discípulo en tres partes:

"Aquel que **escuchar**, **obedecer**, y **compartir** los mandamientos de Jesús."

LA MEDIDA DE LA MADUREZ



Conocimiento



Obediencia



Compartir



Conocimiento




Obediencia



Compartir



¡El conocimiento no debe dejar atrás la obediencia y el compartir!



"Obtendremos entendimiento a través de nuestra obediencia, en lugar de tratar de entender antes de ser obedientes."

- Líderes de Biglife en Pakistán

LA DEFINICIÓN DE UNA IGLESIA

LA PALABRA "IGLESIA" SE UTILIZA EN TRES FORMAS EN LA BIBLIA:

1. La iglesia **universal** [Mt. 16:18]
2. La iglesia **ciudad** o la iglesia regional [Ap 3: 1]
3. La reunión de la iglesia en la **casa** de alguien [Hechos 5:42; Col 4:15]

Jesús dijo que los mandamientos de Dios del Antiguo Testamento podrían resumirse en **amar a Dios** con todo tu ser y **amar a los demás** como se ama a usted mismo [Mt. 22: 36 - 40]. Puede resumir Sus mandamientos en el Nuevo Testamento **haciendo discípulos** ya que eso incluye enseñarles a obedecer todo lo que Él ordenó.

Las familias espirituales de las personas que aman a Dios, aman a otros y que hacen discípulos son iglesias. Definimos estas iglesias simples como una familia espiritual con Cristo en medio de ellas como Rey, que ama a Dios, ama a otros y hace discípulos multiplicadores. Esto no incluye edificios, personal, presupuestos o programas. No hay nada malo en estas cosas, pero son mucho más difíciles de multiplicar, porque las cosas simples se multiplican más fácilmente. Por lo tanto, elegimos dejar esas herramientas a la ciudad o iglesia regional a medida que crezca a través de la multiplicación de estas iglesias simples.



La palabra griega para "iglesia" es la palabra "**ekklesia**". Esta palabra griega significa, "Los que son llamados a reunirse". Eso es lo que es una iglesia. Son los que Cristo ha llamado desde este mundo a reunirse. No es un edificio, el clero, un programa o un servicio de la mañana del domingo. Todas estas cosas pueden ser hechas por la iglesia ya que la gente se reúne en cierto lugar, pero no son la definición bíblica de una iglesia. El resto de este entrenamiento utilizará "Grupo 3/3" cuando se refiera a un Grupo de creyentes que se reúnan para hacer discipulado y compañerismo mientras buscan amar a Dios, amar a otros y hacer discípulos.

MULTIPLICACIÓN

LAS COSAS SIMPLES MULTIPLICAN MÁS FÁCIL

- Los materiales y conceptos que utilice deben ser simples, reproducibles y fáciles de pasar del creyente al creyente.

CADA CREYENTE NECESITA CONOCER LO BÁSICO:

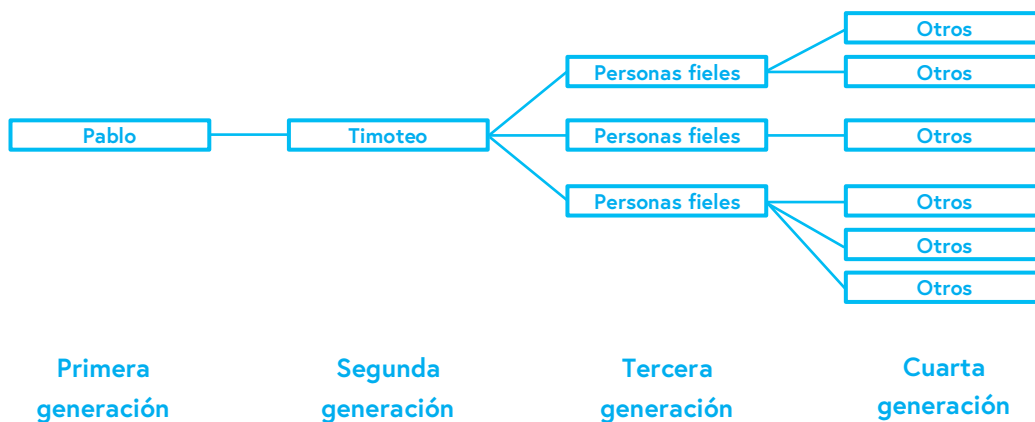
- Cada creyente debe estar equipado para compartir el evangelio, discipular a otros y comenzar Grupos 3/3.

¿SOY UN DISCÍPULO QUE VALE LA PENA MULTIPLICAR?

- La multiplicación no es necesariamente una buena cosa. Ejemplo de multiplicación del cáncer.
 - No queremos multiplicar malos discípulos.
- El ejemplo de Abraham.
 - Abraham no fue perfecto, pero Dios lo eligió por su obediencia.
- IRCO [inmediata, radical, costosa, obediencia]

LA IMPORTANCIA DE LA MULTIPLICACIÓN

- No podemos llegar a todos por nosotros mismos.
 - Necesitamos hacer discípulos que hagan discípulos.
 - Necesitamos iniciar Grupos 3/3 que inicien Grupos 3/3 .
- El principio 2-2-2; 2 Timoteo 2: 2



¿POR QUÉ? ¿QUIEN? ¿CÓMO?

Esta lección es **fundamental** cuando comience a discipular a los cristianos nuevos o existentes.

¿**POR QUÉ** Dios nos ha salvado? Porque nos ama [Juan 3: 16-18] También quiere que compartamos esta buena noticia [el evangelio] con otros. Utilice "Los 4 mandamientos" y / o "Los 4 llamadas" a continuación:

LOS 4 MANDAMIENTOS [Mateo 28: 19-20]

1. Vaya
2. Haga discípulos
3. Bautice
4. Enséñeles a obedecer



LOS 4 LLAMADOS

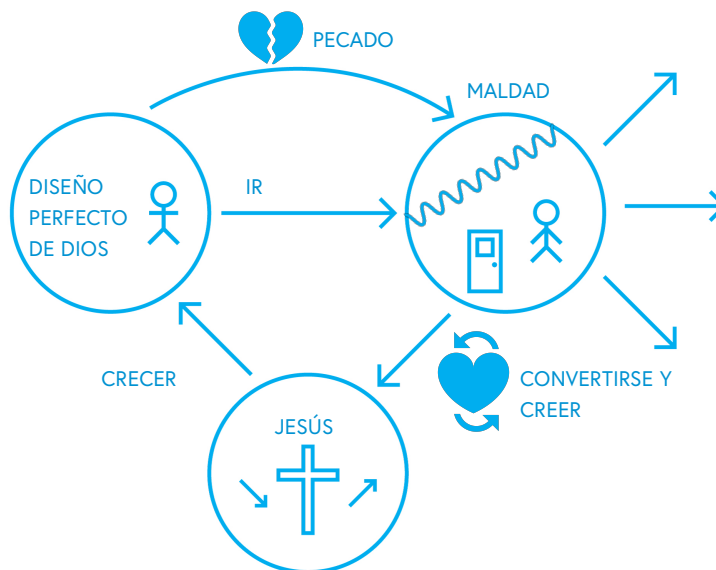
1. El llamado desde Arriba: Marcos 16:15
2. El llamado desde Abajo: Lucas 16: 27-28
3. El llamado desde Adentro: 1 Corintios 9: 16-17
4. El llamado desde Afuera: Hechos 16: 9

¿Con **QUIÉN** compartimos el evangelio? Su red relacional. En otras palabras, sus amigos, familiares, familiares, compañeros de trabajo, vecinos y cualquier otra persona que conozca y tenga una relación.

- **ENUMERE A 20 PERSONAS** que no tengan una relación con Dios. Utilice un pedazo de papel en blanco. Ore con la lista y pida a Dios que le muestre a 5 personas con las que pueda compartir su historia y la historia de Dios en la próxima semana [Utilice la lista de 100 más adelante en la lección 3 de la pista de inicio].

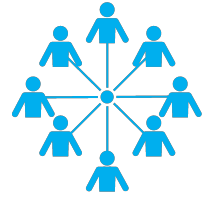
¿**CÓMO** compartimos el evangelio? Comparta su historia como un puente para compartir la historia de Dios.

- Cómo compartir **SU HISTORIA** en 3 minutos o menos:
 - ←  Comparta sobre su vida **antes** de seguir a Jesús.
 - ✝ Comparta sobre **por qué** escoge seguir a Jesús.
 -  Comparta acerca de su vida **después** de seguir a Jesús y la diferencia que Él ha hecho.
 - ¿ Asegúrese de **pedir** una respuesta al final de su historia que lleve a la historia de Dios. O simplemente díles que vas a compartir con ellos la historia que cambió tu vida.
- Hay muchos métodos para compartir la **HISTORIA DE DIOS**. Aquí hay uno llamado los 3 Círculos:



SU RED RELACIONAL

Haga una lista de todos sus amigos, compañeros de trabajo, vecinos y familiares con los que se relaciona. Para los incrédulos o en estado desconocido, comparta su historia y la historia de Dios o invítelos a formar parte de un Grupo de responsabilidad o de a un Grupo 3/3 para los que buscan.



Para los creyentes, desafíelos a que inicien un Grupo 3/3 y ofrézcales entrenarlos. Anímelos a crear un Grupo de responsabilidad. Pídales que llenen una hoja de trabajo de Administración de Redes Relacionales [lista de 100] y continúe con los que sigan enlistados.



PRÁCTICA: Haga una lista de 20 Incrédulos [o lista de 100 Cristianos y Incrédulos]

	Nombre	Cristiano	Incrédulo	Desconocido
1.	_____	<input type="checkbox"/>	<input type="checkbox"/>	<input type="checkbox"/>
2.	_____	<input type="checkbox"/>	<input type="checkbox"/>	<input type="checkbox"/>
3.	_____	<input type="checkbox"/>	<input type="checkbox"/>	<input type="checkbox"/>
4.	_____	<input type="checkbox"/>	<input type="checkbox"/>	<input type="checkbox"/>
5.	_____	<input type="checkbox"/>	<input type="checkbox"/>	<input type="checkbox"/>
6.	_____	<input type="checkbox"/>	<input type="checkbox"/>	<input type="checkbox"/>
7.	_____	<input type="checkbox"/>	<input type="checkbox"/>	<input type="checkbox"/>
8.	_____	<input type="checkbox"/>	<input type="checkbox"/>	<input type="checkbox"/>
9.	_____	<input type="checkbox"/>	<input type="checkbox"/>	<input type="checkbox"/>
10.	_____	<input type="checkbox"/>	<input type="checkbox"/>	<input type="checkbox"/>
11.	_____	<input type="checkbox"/>	<input type="checkbox"/>	<input type="checkbox"/>
12.	_____	<input type="checkbox"/>	<input type="checkbox"/>	<input type="checkbox"/>
13.	_____	<input type="checkbox"/>	<input type="checkbox"/>	<input type="checkbox"/>
14.	_____	<input type="checkbox"/>	<input type="checkbox"/>	<input type="checkbox"/>
15.	_____	<input type="checkbox"/>	<input type="checkbox"/>	<input type="checkbox"/>
16.	_____	<input type="checkbox"/>	<input type="checkbox"/>	<input type="checkbox"/>
17.	_____	<input type="checkbox"/>	<input type="checkbox"/>	<input type="checkbox"/>
18.	_____	<input type="checkbox"/>	<input type="checkbox"/>	<input type="checkbox"/>
19.	_____	<input type="checkbox"/>	<input type="checkbox"/>	<input type="checkbox"/>
20.	_____	<input type="checkbox"/>	<input type="checkbox"/>	<input type="checkbox"/>

SU HISTORIA

COMPARTA LO QUE DIOS HA HECHO EN SU VIDA

Si está buscando compartir su historia con alguien que no conoce y presentarle la historia de Dios, es útil pensar en tres historias: su historia, la historia de ellos y la historia de Dios.

LA HISTORIA DE ELLOS: Es útil que pueda hacer que compartan sobre su viaje espiritual para que pueda adaptar la presentación sobre su historia personal y la historia de Dios para que sean apropiadas según sus visiones del mundo, sus valores y prioridades.

SU HISTORIA: Piense en su historia en tres partes también. Aprenda a compartir su historia en 3 minutos:



Comparta sobre su vida **antes** de seguir a Jesús.



Comparta sobre **por qué** escoge seguir a Jesús.



Comparta sobre su vida **después** de seguir a Jesús y la diferencia que Él ha hecho.



Asegúrese de pedir una **respuesta** al final de su historia que lleve a la historia de Dios.
O simplemente díles que vas a compartir con ellos la historia que cambió tu vida

NOTA: Si quieres otra manera de compartir tu historia, siempre puedes compartir acerca de cómo Dios ha hecho una diferencia en tu vida, te ayudó, te sanó, o te trajo a través de una circunstancia difícil, etc.

LA HISTORIA DE DIOS: La idea principal detrás de compartir su historia es abrir una puerta para que usted comparta la historia de Dios. Una vez que la puerta está abierta, comparta la historia de Dios con la persona.



PRÁCTICA: Escriba su historia abajo, entonces practique compartirla con un compañero.









LA HISTORIA DE DIOS

Hay muchas formas posibles de compartir la historia de Dios [el evangelio]. No hay "la mejor" manera". La mejor manera para cualquier persona será diferente basándose en su cosmovisión, experiencias y el contexto cultural/religioso en el que viven. Un acercamiento general que puede ser adaptado con bastante facilidad para varias visiones del mundo es el enfoque de la Creación a la Historia del Juicio. Si no tiene otro método que con el cual se sienta cómodo, es bueno comenzar con éste.

LA HISTORIA DE LA CREACIÓN AL JUICIO



En el principio Dios creo un mundo perfecto. El hizo al hombre parte de Su familia. El hombre se rebeló contra Dios y trajo el pecado y el sufrimiento al mundo. Esto trajo separación entre el hombre y la familia de Dios.



Dios mando a su hijo, Jesús, al mundo para traer al hombre, de nuevo, a una relación con El. Jesús vivió una vida perfecta. El enseñó a las personas acerca de Dios. El realizó actos milagrosos y sano a muchas personas para demostrar el amor y poder de Dios.



A pesar del hecho que Jesús vivió una vida perfecta y no tenía que morir, El escogió morir en la cruz como pago por nuestros pecados.



Él fue enterrado en una tumba. Dios vio el sacrificio de Jesús por los pecados del hombre y lo aceptó. El demostró esto resucitando de entre los muertos al tercer día. Así que si reconocemos a Jesús como Señor [Dios] y que El murió por nuestros pecados, debemos arrepentirnos de los pecados y pedirle a Dios por nuestra salvación. Entonces vamos hacer aceptados a la familia de Dios y Él nos da el Espíritu Santo para que viva en nosotros.

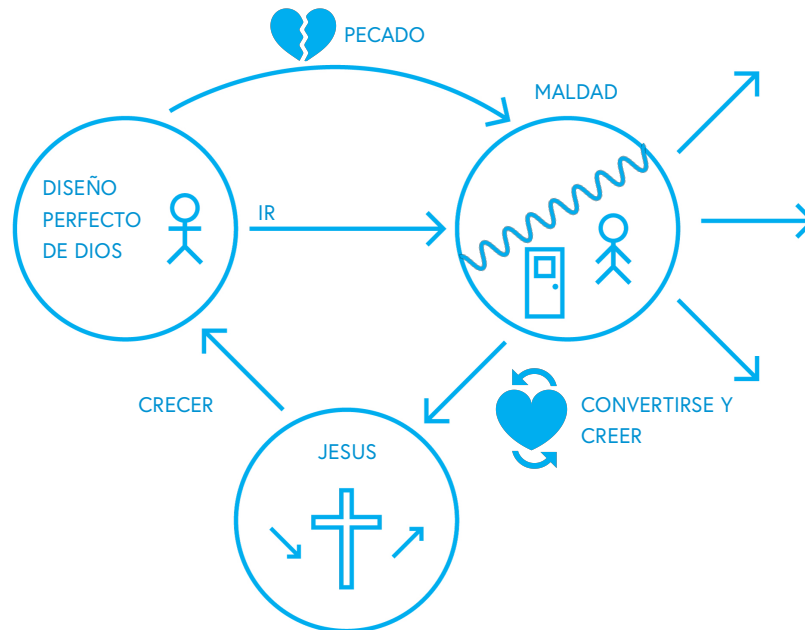


Jesús permaneció en la tierra por cuarenta días después de haber resucitado. Él le enseñó a sus seguidores que, atreves del poder del Espíritu Santo, ellos traerían a personas de todo el mundo a seguirlo, también, uniéndose a la familia de Dios. Entonces El ascendió a los cielos mientras Sus seguidores lo veían ascender.



En el futuro El regresara a castigar a sus enemigos, a todos aquellos que no lo siguieron, y a reinar con su familia por siempre.

EL MÉTODO DE 3 CÍRCULOS



AQUÍ ESTÁ LO QUE HAY DECIR CUANDO SE ELABOREN LOS 3 CÍRCULOS

Así que vivimos en este mundo, que está caracterizado por la desesperación y la maldad. No tenemos que mirar con dificultad para ver que hay cosas como enfermedades, desastres, guerra, familias rotas... Hay mucho dolor en este mundo. Pero este no es el diseño original de Dios. Dios tiene un diseño perfecto para nuestras vidas. La causa por la que nos hemos inmiscuido en la maldad es debido a algo que la Biblia llama pecado. El pecado se aleja del designio de Dios y nos persigue en nuestro propio camino, y eso nos lleva a la maldad. Finalmente la maldad nos conduce a la muerte, y esa muerte nos separará de Dios para siempre. Pero Dios no quiere que permanezcamos en desesperación y maldad.

Así que Él ha hecho una salida, y ese camino es Jesús. Jesús viene, y él entra en nuestro mundo de maldad, y la muerte que merecemos por perseguir la maldad, Jesús toma las riendas y muere en una cruz, y su cuerpo se rompe para nosotros. Tres días después de su muerte, resucitó de entre los muertos y se abrió un camino. La gente intenta muchas cosas para salir de la desesperación y la maldad. Cosas como la religión, el éxito, el dinero, las relaciones, la educación, o las drogas y el alcohol, aunque ninguna de estas cosas puede sacarnos de la desesperación y la maldad. La única salida es Jesús. Si nos volvemos de nuestro pecado y creemos que Jesús murió por nosotros y resucitó de entre los muertos, podemos dejar la maldad atrás y crecer en una relación con Dios y perseguir su diseño perfecto para nuestras vidas. Y más que eso, podemos ir. Podemos ser enviados como Jesús, de vuelta a la maldad, para ayudar a otros a venir para perseguir el diseño perfecto de Dios.

Ahora hay dos tipos de personas en el mundo, hay personas que están persiguiendo el diseño perfecto de Dios, y hay personas que todavía están en desesperación y maldad. Tenemos que preguntarnos, "¿Dónde estamos?" Entonces, ¿dónde crees que estás?



MIRA EL VIDEO DE LOS 3 CÍRCULOS: www.vimeo.com/happybiglife/3circles



PRÁCTICA: Dibuje el método del Evangelio "Creación al Juicio" o "3 Círculos" a continuación:



PRÁCTICA: Dibuje el método del Evangelio "Creación al Juicio" o "3 Círculos" a continuación:


PERSONAS DE PAZ

BUSCAR LAS ESCRITURAS - Lea Lucas 10: 1-11 [También puede leer Mateo 10: 5-14]

Características de la persona de paz:

Lucas 10:

- V. 5 - le abre su puerta a usted
- V. 6 - recibe su bendición y muestra interés
- V. 7 - abre su casa a usted [hospitalario]
- V. 7 - ofrece sostenerlo en cierta manera



Lo que hace el enviado:

Lucas 10:

- V. 1 - van dos en dos
- V. 2 - ora por los trabajadores
- V. 3 - va con peligro alrededor
- V. 4 - deja las bolsas detrás
- V. 4 - no pierde el tiempo
- V. 5 - da saludo
- V. 6 - si la respuesta es favorable, da la bendición
- V. 7 - confraternizar con ellos
- V. 9 - pide a Dios la sanación donde es necesario
- V. 9 - les ministra
- V. 9 - proclama las palabras del Reino
- V. 10 - si no hay respuesta, anuncia protesta, luego se va

FILTROS PARA LA PERSONA DE PAZ

Una persona de paz generalmente coincidirá con al menos una de estas afirmaciones:

- Te sirve
- Te hospeda
- Atraído por su estilo de vida
- Te gusta
- Abierto a su mensaje
- Moviliza a los demás

RESUMEN

- Ora que Dios mande trabajadores. Ve a donde Dios te envía.
- Entra en un lugar, o zona, proclamando el Reino.
- No pierda tiempo. Pregunte con discernimiento.
- Visite al candidato de paz y comprométalo a él y a su familia si es posible.
- Salúdelos y haga preguntas de interés espiritual.
- Si ay una respuesta favorable por su bendición, haga preguntas evangélicas.
- Pase tiempo con el candidato y su familia. Confraternizar con ellos para discernir. Ministre a ellos.
- Siempre hable con denuedo y honestamente. Si no hay respuesta, anuncie la protesta, y despídase.



¡Buscan personas de paz! Las personas de paz están interesadas en cosas espirituales y les abren su hogar. Están dispuestos a invitar a sus amigos y familiares a estudiar la Biblia y / o le permitirán usar su hogar para un Grupo.



¡Busque Grupos de paz! Encuentre grupos que ya existan y fórmenlos en Grupos 3/3. Por ejemplo: grupos deportivos, grupos de hombres o mujeres, grupos religiosos, etc...



PRÁCTICA: Mire su lista de redes relacionales. ¿Hay personas de paz en esa?

PRIMERA LECCIÓN DEL GRUPO 3/3



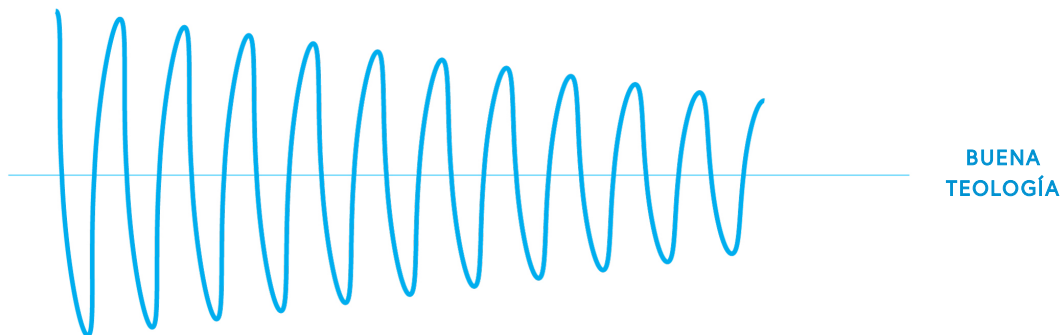
El formato que usará su Grupo para cumplir está en la página siguiente.

LA RESPONSABILIDAD ES LA CLAVE [PARTE 1]

- Si quieres ver discípulos obedientes, manténgalos responsables ante las cosas que aprenden.
- El uso de los tres tercios del proceso [3/3] ayuda a mantener a las personas responsables de compartir su fe, obedecer lo que aprenden cada semana y transmitirlo a otros.

¿CÓMO CONTROLAR A LOS GRUPOS DE ENSEÑAR HEREJÍA?

- Recuerde que las iglesias edificadas con pastores también tienen problemas con la herejía.
- Las iglesias de Pablo también tenían problemas con la herejía. Por eso escribió libros como el 1^o y 2^o Corintios y Gálatas. La herejía es inevitable, sin embargo, debemos confrontarla cuando llegue.
- A medida que sus Grupos se reúnan en el nivel de la iglesia de la ciudad, también puede tener un anciano con una dirección de regalo de enseñanza si hay cualquier problema con la herejía.
- Los creyentes no saben todo lo que necesitan saber de una vez. Tendrán una mala teología en un primer momento, pero se debe enderezar con el tiempo mediante el uso de los métodos que están aprendiendo.



MODIFICANDO EL FORMATO 3/3

- Puede modificar las preguntas hechas, dependiendo de si está haciendo un Grupo 3/3 con cristianos o no cristianos. Sólo asegúrese de intentar seguir el proceso 3/3.
- En el apéndice se encuentra un formato de Grupo 3/3 que sigue al proceso de 3/3 para los no cristianos.



PRÁCTICA: Mire Marcos 5: 1-20 y practique hacer un Grupo 3/3.

GRUPO 3/3 FORMATO DE REUNIÓN



Un Grupo 3/3 utiliza el proceso de tres partes [3/3]. Utilizará este formato cuando se encuentra.

← MIRAR ATRÁS

♥♥ **Cuidado y Adoración.** Compartan una comida juntos. ¿Cómo ha sido la relación personal de todos con Dios? Si alguien está luchando, ora por él/ella, y quédese luego para cuidar a esa persona. Pase algún tiempo adorando a Dios a través del canto y la oración, usando cualquier dones espirituales que Dios haya dado a su Grupo.

✓ **Rendir Cuentas [Nunca salte]**

- ✓ ¿Cómo ha **obedecido** lo que ha aprendido?
- ✓ ¿Quiénes ha **entrenado** en lo que ha aprendido?
- ✓ ¿Con quién ha **compartido** su historia y la historia de Dios?

Como resultado de cómo has obedecido, ¿cuáles son tus próximos pasos para ayudar a otros a ser discípulos?

👁️ **Visión [Nunca salte]** Compartan un pasaje de la Biblia, una experiencia personal, un emblema de inspiración, o una canción que entusiasme al Grupo a compartir a Jesús con otros, a fin empezar nuevos Grupos primarios, y ayudar a otros a hacer lo mismo. Usted puede escoger uno de los siguientes pasajes bíblicos para empezar: Mateo 28: 18-20, Lucas 10: 1- 11, Los Hechos 1: 8.

↑ MIRAR ARRIBA

🙏 **Orar.** Hable con Dios sencilla y brevemente. Pídale a Dios que le enseñe el pasaje de esta semana.

📖 **Leer y analizar.** Lean el pasaje de esta semana. Luego pregunte.

- 👉 ¿Qué le **gustó** acerca de este pasaje?
- 🗨️ ¿Qué encontró **difícil** acerca de este pasaje?

📖 **Lea el pasaje de esta semana otra vez.**

- 👤↑ ¿Qué enseña este pasaje acerca de **Dios**?
- 👤← ¿Qué enseña este pasaje acerca **las personas**?

→ MIRAR ADELANTE

🙏 + 🗣️ → 🚶 **Ore, escuche y haga compromisos [Nunca salte]** Haga que todos en el Grupo oren por Dios para mostrarles cómo responder a las preguntas a continuación. Si Dios le dice que haga algo, haga un compromiso y anótelo. Compártalo con el Grupo después de su tiempo de oración.

- ¿Cómo **obedecería** este pasaje?
- ¿A quién **entrenará** con este pasaje?
- ¿Con quién **compartirá** su historia o la historia de Dios?

👤👤 **Práctica [Nunca salte]** En Grupos de dos o tres, practique lo que se ha comprometido a hacer en la preguntas. Por ejemplo, imite una conversación difícil o enfrente una tentación; practique enseñando el pasaje de hoy, o practicando compartir el Evangelio. Cuando termine, ore con su acompañante y pídale a Dios que prepare los corazones de las personas que escuchen a Jesús esta semana. Pídale que le dé la fuerza para ser obediente a sus compromisos.

PRINCIPIOS DE LA REUNIÓN DEL GRUPO 3/3



PEQUEÑO.

Mantenga los Grupos pequeños. Iniciar Grupos alrededor de los redes de relaciones personales, o sea, personas que ya conocidas. Reúnase con estas personas en un hogar, cafetería o bajo un árbol. Si es un Grupo grande, divida en Grupos de 3, 4 o 5 personas.

CADA UNO APRENDE A CRECER POR SI MISMO.

En el Grupo, cada uno aprende a crecer haciendo lo siguiente por ellos mismos:

1. Compartiendo a Jesús con otros
2. Aprendiendo la Biblia
3. Hablando con Dios
4. Ayudando y animando a otros creyentes
5. Siendo fuerte cuando enfrentan persecución y tiempos difíciles

CONSIDERE A TODAS PERSONA COMO ENTRENADOR POTENCIAL.

Ver a cada uno como un entrenador potencial, tanto antes, como después que confiaron en Jesús. Líderes, por lo general, no tienen educación formal.

OBEDECER Y ENTRENAR.

Los Grupos están basados en obediencia, no sólo en conocimiento, siguiendo a Jesús por el aprendizaje y la obediencia a la Biblia por medio de la guía del Santo Espíritu. Hagan compromisos prácticos y específicos cada reunión, y revísenlos en la próxima reunión. Conviértanse en pescadores de hombres, entrenando a otros a como aprender a obedecer también. Esto crea una situación en la cual amando a Jesús, significa obedecer a Jesús.

NUEVOS GRUPOS A TRAVÉS DE MULTIPLICACION Y CONTABILIDAD.

Enfocarse en comenzar Grupos nuevos en lugar de Grupos grandes. Reunirse con líderes nuevos al comenzar la formación de los Grupos nuevos. Entrenarlos para que ellos hagan lo mismo con otros. Mantenga a todo el mundo conectado por continuo entrenamiento y contabilidad.

DISCUTIR Y DESCUBRIR.

Enfocarse en la Biblia. Confía en el Espíritu Santo para ayudar a cada persona a descubrir el significado de la Escritura. Dirija por medio de hacer preguntas en lugar de la predicación. Asegúrese que todos participen.

LA PISTA INICIAL: LAS PRIMERAS 8 REUNIONES



Piense en cada lección como una lección fundamental que todos los creyentes necesitan saber, obedecer/hacer y transmitir a otros. Si le lleva más de una semana dominar la lección, eso está bien. La pista de inicio debe hacerse con nuevos creyentes, así como con personas que ya son cristianos, pero que no hayan estado en este tipo de Grupo antes. La parte de la práctica es guiada y preestablecida para estas 8 sesiones. Las solicitudes y prácticas individualizadas se inician en reuniones posteriores.

Antes de comenzar con LA PISTA INICIAL, recuerde hacer el "**¿POR QUÉ? ¿QUIEN? ¿CÓMO?**" primera lección.

[1] CONTAR SU HISTORIA



MIRAR ARRIBA: Marcos 5: 1-20. Preste especial atención a los versículos 18-20.



PRÁCTICA: Cuente su historia - Usted tendrá que preparar su historia y estar preparado para compartirla con otros. Así es como puede contar su historia en tres partes:



Hable acerca de su vida antes de seguir a Jesús - Describa sus sentimientos [dolor, Soledad], preguntas [¿qué sucede después de la muerte?], O luchas que tenía antes de seguir Jesús.



Hable acerca de cómo se convirtió en un seguidor de Jesús - ¡Cuénteles acerca de Jesús! La historia esencial de Jesús es: Todos hemos ofendido a Dios con nuestros pecados. Moriremos por Nuestros pecados. Pero somos salvos de la muerte cuando ponemos nuestra fe en Jesús, que murió por nuestros pecados. Fue sepultado y resucitado de entre los muertos.



Hable acerca de su vida después de seguir a Jesús - Dígalos sobre cómo Jesús ha cambiado su vida. Cuente la alegría, la paz y el perdón que Jesús dio.



Invite una respuesta - Su historia debe solicitar una respuesta. Termine con una pregunta que le ayude a descubrir el nivel de interés espiritual de la persona. Pregunte algo como: "¿Le gustaría saber cómo puede ser perdonado? "O" Le gustaría que Dios cambiara su vida? "

Manténgalo breve [3 minutos o menos] - Su historia debe ser corta e interesante. No sea aburrido y no hable tanto tiempo que el oyente pierde interés.

Practique contando su historia con alguien de su Grupo.

ORAR. Pídale a Dios que le muestre a quien Él quiere que cuente su historia y la historia de Dios esta semana.

[2] CONTAR LA HISTORIA DE DIOS



MIRAR ARRIBA: 1 Corintios 15: 1-8, Romanos 3:23, Romanos 6:23



PRÁCTICA: Haga que todos en su Grupo practiquen contando la historia de Jesús usando "La Creación al Juicio", "3 Círculos" o use un otro método simple.

ORAR. Pídale a Dios que le muestre a quien Él quiere que cuente su historia y la historia de Dios esta semana.

[3] SEGUIR Y PESCAR HOMBRES



MIRAR ARRIBA: Marcos 1: 16-20



PRÁCTICA: Haga una lista - Consiga una hoja de papel en blanco y escriba los nombres de hasta 100 personas que conozca [familia, amigos, vecinos, compañeros de trabajo, etc ...]. Si la más persona no es cristiana, comparta su historia y la historia de Dios con ellos. Si la persona es, cristiana, piense en cómo puede invitarla a participar en un Grupo 3/3 como lo está haciendo ahora, o introducirlo lentamente en algunos de las herramientas de discipulado que está aprendiendo.

ORAR. Pídale a Dios que le muestre a quien Él quiere que cuente su historia y la historia de Dios.

[4] BAUTISMO



MIRAR ARRIBA: Romanos 6: 3-4; Hechos 8: 26-40



PRÁCTICA: Busca agua en las inmediaciones [bañera, piscina, río, lago] y bautiza a todos los nuevos creyentes. Continuar bautizando inmediatamente a los nuevos creyentes. Para aprender más sobre el bautismo, lea Hechos 2: 37-41, 8: 5-13, 8: 36-38, 9: 10-19, 10: 47-48, 16: 13-15, 16: 27-34, Hechos 18: 5-9 y 1 Corintios 1: 10-17, Hechos 19: 1-5, Hechos 22: 14-17.

ORAR. Pídale a Dios que le muestre a quien Él quiere que cuente su historia y la historia de Dios.

[5] LA BIBLIA



MIRAR ARRIBA: 2 Timoteo 3: 14-16



PRÁCTICA: Memorice y recite las preguntas que su Grupo 3/3 usa en las 3/3 Formato de la reunión. También asegúrese de que cada persona está leyendo la Biblia cada día.

ORAR. Pídale a Dios que le muestre a quien Él quiere que cuente su historia y la historia de Dios.

[6] HABLE CON DIOS



MIRAR ARRIBA: Mateo 6: 9-13



PRÁCTICA: Memorice y recite las 7 preguntas que su Grupo 3/3 usa en las 3/3 Formato de la Jesús en la oración de Mateo 6: 9-13 use su mano como guía.

1. **Palma = Relación.** Como la palma es la base para nuestros dedos y el pulgar, el tiempo que pasamos solo con Dios es el fundamento de nuestra relación personal con Él. "Padre nuestro que estas en los cielos..." [Mateo 6: 9]
2. **Dedo Pulgar = Adoración.** Nuestro dedo pulgar nos recuerda que debemos adorar a Dios antes de pedir algo..."santificado sea tu nombre". [Mateo 6:9]
3. **Primer Dedo = Sumisión.** Sometiendo nuestras vidas, planes, familia, finanzas, trabajo, futuro, y todo a la voluntad de Dios. "Venga tu reino. Hágase tu voluntad..." [Mateo 6:10]
4. **Medio Dedo = Petición.** Entonces le pedimos a Dios que supla nuestras necesidades. "El pan de cada día, dánoslo hoy". " [Mateo 6:11]
5. **Cuarto Dedo = Perdón. Dedo Pequeño = Protección.** Ahora le pedimos a Dios que perdone nuestras deudas, así como nosotros debemos perdonar a nuestros deudores. "Y perdónanos nuestras deudas, como también nosotros perdonamos a nuestros deudores." [Mateo 6:12]

6. **Dedo Pequeño = Protección.** Entonces, pedimos protección. "Y no nos metas en tentación, más líbranos del mal." [Mateo 6:13]
7. **Pulgar [Una vez más] = Adoración.** Y terminamos justos, como empezamos - adorando a Dios, Todopoderoso - "Porque tuyo es el reino, y el poder, y la gloria, por todos los siglos. Amén." [Mateo 6:13]

ORAR. Pídale a Dios que le muestre a quien Él quiere que cuente su historia y la historia de Dios.

[7] TIEMPO DIFÍCIL



MIRAR ARRIBA: Hechos 5:17-42; Mateo 5:43-44



PRÁCTICA: Comparta con el Grupo sobre una dificultad que haya enfrentado debido a su nueva fe; Considere las dificultades que pueda enfrentar; interprete cómo responderá – con audacia y amor - como enseña Jesús. Oren conforme surjan las necesidades. Ore por cada persona después de compartir.

ORAR. Pídale a Dios que le muestre a quien Él quiere que cuente su historia y la historia de Dios.










[8] CONVERTIRSE EN IGLESIA



MIRAR ARRIBA: Hechos 2: 42-47, 1 Corintios 11: 23-34



PRÁCTICA: Discuta lo que su Grupo necesita hacer para convertirse en la iglesia de los pasajes bíblicos. En un papel dibuje un círculo de puntos representando su Grupo. Sobre el Group. ponga 3 números: el número de personas atendiendo regularmente, el número de personas creyentes y el número de personas bautizadas después de creer. Si su Grupo se ha comprometido a convertirse en una iglesia, convierta el círculo de puntos en un círculo sólido. Si usted regularmente practica cada uno de los siguientes elementos, dibuje los elementos dentro del círculo. Si usted no practica los elementos, o espera a una persona de afuera para que los haga, entonces dibuje los elementos fuera del círculo.

1. El compromiso de ser una iglesia - línea sólida en lugar de línea de puntos
2. El bautismo 
3. Biblia 
4. Conmemoración de Jesús con pan y vino / jugo 
5. Confraternidad 
6. El dar y el ministerio 
7. Oración 
8. Alabanza 
9. Hablándole a las personas de Jesús 
10. Líderes 




¿Qué le falta a su Grupo que ayudaría a hacer una iglesia [Grupo] sa

ORAR. Pídale a Dios que le muestre a quien Él quiere que cuente su historia y la historia de Dios.

¿QUÉ HASEMOS AHORA? Elija sus propios pasajes Bíblicos y mantenga las reuniones.

CICLO DE ENTRENAMIENTO - M.A.O.D.

- **MODELAR [M]** - Muéstrelles cómo hacerlo [2-3 semanas]
- **ASESORAR [A]** - Ayudarles a hacerlo [2-3 semanas]
- **ACOMPañAR [A]** - Observarles como lo hacen [2-3 años o más]
- **DEJAR [D]** - Confiarlos con la obra



M.A.O.D.

Primera generación	M	A	A	D			
Segunda generación		M	A	A	D		
Tercera generación			M	A	A	D	
Cuarta generación				M	A	A	D

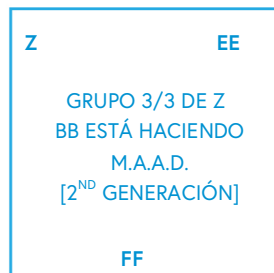
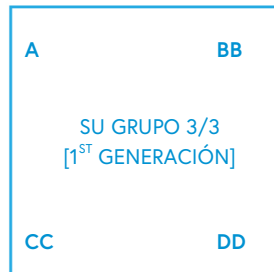
SER PARTE DE DOS GRUPOS A LA VEZ

- Tendrá su familia espiritual primaria [Grupo 3/3].
 - 6-12 adultos en un Grupo.
 - Trate de no traer nuevos cristianos a su Grupo. En su lugar, ayúdeles a iniciar su propio Grupo desde su red relacional. Modelo de cómo hacer eso por ellos y luego ayudarles a hacerlo.
- Siempre estará tratando de ayudar a otros a comenzar un nuevo Grupo para que sea su principal familia espiritual.
 - Esto es lo que llamamos el "modele y asesore". Por lo tanto, a veces estará en dos o más Grupos a la vez mientras modele y asesore a los nuevos Grupos.
 - **NO COMIENZE DEMASCIADO GRUPOS A LA VEZ, DE OTRA MANERA NO SE PODRÁ MODELAR O ASESORAR CORRECTAMENTE.**

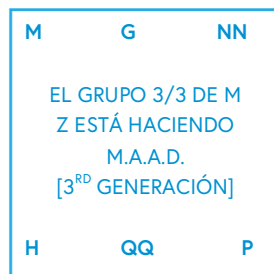
REPRODUCCIÓN DE GRUPOS SI CADA GRUPO INICIA UN GRUPO TODOS LOS AÑOS:

Año 1 = 1	Año 11 = 1,024	Año 21 = 1,048,576
Año 2 = 2	Año 12 = 2,048	Año 22 = 2,097,152
Año 3 = 4	Año 13 = 4,096	Año 23 = 4,194,304
Año 4 = 8	Año 14 = 8,192	Año 24 = 8,388,608
Año 5 = 16	Año 15 = 16,384	Año 25 = 16,777,216
Año 6 = 32	Año 16 = 32,768	Año 26 = 33,554,432
Año 7 = 64	Año 17 = 65,536	Año 27 = 67,108,864
Año 8 = 128	Año 18 = 131,072	Año 28 = 134,217,728
Año 9 = 256	Año 19 = 262,144	Año 29 = 268,435,456
Año 10 = 512	Año 20 = 524,288	Año 30 = 536,870,912

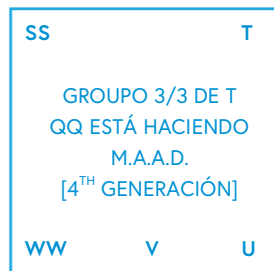
ESCENARIOS DE MULTIPLICACIÓN GRUPO



"BB" LLEVA A CRISTO "Z" Y "Z" ES UNA PERSONA DE PAZ. DESPUÉS DE APRENDER EL "¿POR QUÉ? ¿QUIEN? ¿CÓMO?" LECCIÓN INICIAL DE DISCIPULADO, "Z" PUEDE REUNIR ALGUNOS AMIGOS Y FAMILIA PARA COMENZAR UN NUEVO GRUPO 3/3. "BB" ES TODAVÍA PARTE DE SU GRUPO ORIGINAL, PERO TAMBIÉN ESTÁN MODELANDO Y ASESORANDO A "Z" A COMO COMENZAR SU NUEVO GRUPO. DESPUÉS DE ESTO, "BB" ENTRA EN LA FASE DE RELOJ DEL DISCIPULADO CON "Z" PARA ASEGURARSE DE QUE "Z" ESTÉ HACIENDO LO QUE SE SUPONE QUE DEBE HACER.



EL AMIGO DE "Z" ES YA UN CRISTIANO. "M" PREGUNTO A "Z" SI PODRÍA ENTRAR A SU GRUPO. "Z" DIJO: "MI GRUPO YA ESTÁ LLENO, PERO DÉJAME AYUDARLE A INICIAR SU PROPIO GRUPO CON AMIGOS Y FAMILIARES". ENTONCES "Z" MODELÓ A "M" COMO HACER UN GRUPO 3/3 Y LO ASESORÓ. "Z" NO ES PARTE DE ESTE GRUPO. "Z" FUE SOLAMENTE PARTE DE ESTE GRUPO DURANTE EL MODELO Y LA FASE DE ASESORAR [2-3 MESES].



"QQ" ESTÁ HACIENDO M.A.A.D. CON "T" Y SU GRUPO. ESTA ES LA 4^{TA} GENERACIÓN DEL GRUPO ORIGINAL [GRUPO DEL "BB"]. SI ALCANZA A ESTE PUNTO, PUEDE TENER LA CONFIANZA DE QUE EL "ADN" DE LA MULTIPLICACIÓN SE ENCUENTRA EN SUS GRUPOS.

- Todos los líderes de Grupo se reunirán para el desarrollo del liderazgo y entrenamiento continuo durante el año.
- Los Grupos se reúnen cada semana. Aquí es donde la vida en el discipulado de la vida ocurre. Todos los Grupos en una ciudad o región también pueden reunirse para un servicio de celebración o un evento de divulgación, una vez al mes, una vez por trimestre o para un día de fiesta o evento especial.

CAMINATA DE ORACIÓN

La caminata de oración se hace mejor en Grupos de dos o tres pero se puede hacer solo también. En Grupos tiene el beneficio adicional de escuchar cómo Dios habla a los demás y puede profundizar y ampliar su propia vida de oración y habilidad para discernir los caminos de Dios. Si está en un Grupo, debe orar en voz alta para que otros puedan estar de acuerdo con usted en la oración. Si está solo, puede orar en silencio, excepto cuando ore por los demás en su presencia.

Hay cuatro formas principales para determinar qué orar cuando caminatas de oración:

1. **Observación:** Ejemplo; viendo basura en las calles lo motivaría a orar por la basura en la vida de las personas.
2. **Investigación:** Investigando, usted puede encontrar que hay lugares específicos de crimen, injusticia, o practicas ocultas. Esto lo puede dirigir a esos lugares a hacer caminata de oración.
3. **Revelación:** El Espíritu Santo le puede estimularlo a orar una cierta dirección, o cierta Escritura. Tal vez sea que Dios le dé una visión que revela algo específico por que orar.
4. **Escritura:** Usted puede seleccionar algunos pasajes de las Escrituras para orar.

PUNTOS DE PRESIÓN - Lugares que pueden buscar en el área de las caminatas de oración:

Centros gubernamentales donde se legisla

Centros comerciales donde decisiones se hacen

Centros educativos, especialmente la oficina del presidente y los maestros

Centros de comunicación, como por los medios de televisión, y la radio

Centros espirituales, tanto cristiano y no cristiano

Busque oportunidades y escuche las indicaciones para orar por personas o Grupos a quienes se encuentra en su caminata de oración. Pueden decir: "Yo / nosotros estamos orando por esta comunidad, ¿hay algo en particular por lo que podamos orar por ustedes?" O ustedes podrían decir: "Yo / nosotros estamos orando por esta comunidad. ¿Sabe algo en particular por lo que debemos orar?" Después de escuchar su respuesta, puede preguntar acerca de sus propias necesidades. Después de compartir, oren por ellos de inmediato. Si el Señor dirige, también puede orar por otras necesidades. Puede utilizar lo siguiente para guiarlo al hacerlo:

Salud

Trabajo [trabajo y finanzas]

Emocional [moral]

Relaciones sociales]

Espiritual

En la mayoría de los casos, la gente está agradecida por su preocupación. Si la persona es un no cristiano esto a menudo abre la puerta a una conversación espiritual ya veces a una oportunidad de compartir el testimonio de uno y el evangelio o una oportunidad de ofrecer a la persona la oportunidad de ser parte de un estudio bíblico o incluso mejor Anfitrión uno en su hogar. Si la persona es cristiana, entonces debe invitarla a unirse a su camino de oración o equiparlos en algún otro aspecto del discipulado.



PRÁCTICA: Practica la caminata de oración en Grupos de 2 o 3.

¿CÓMO EMPEZAR UN GRUPO DE LANZAMIENTO?



Utilice un Grupo de Lanzamiento para iniciar un discipulado haciendo movimiento desde dentro de su iglesia u organización existente!

REUNIÓN PREVIA

¡Dirija la **vision** a los cristianos existentes en su iglesia sobre cómo pueden llegar a ser parte de un movimiento de discipulado que barra su ciudad y nación! Luego reunirlos en Grupos de lanzamiento para entrenarlos a hacer discípulos que hagan discípulos usando el siguiente horario:

SEMANA 1

Comience con la lección inicial sobre **¿Por qué? ¿Quién? ¿Cómo?** Necesitará alrededor de 2 horas.

SEMANA 2 [Y SIGUIENTES SEMANAS]

Utilice **La Pista de Inicio** y conéctelo en su formato de **reunión de Grupo 3/3** que sigue el proceso de tres partes. Comience con la primera lección de esta semana y luego pase a la siguiente lección la semana siguiente si su Grupo está realmente compartiendo sus historias. Si no, permanezca en la lección uno por otra semana o dos hasta que todo el mundo sepa compartir su historia y realmente esté compartiendo su historia. Hay 8 lecciones que recorrerá en total usando este formato cada semana.

¿QUÉ HACER CON NUEVOS CREYENTES?

Si alguien acepta el evangelio, el aprendiz debe pasar por por qué inicial, quién, cómo enseñarle las lecciones si el tiempo lo permite. Si no hay tiempo, establezca un tiempo para reunirse más tarde. **No traiga al nuevo creyente de vuelta al Grupo de Lanzamiento.** Esto mataría el discipulado basado en la obediencia y la formación de nuevos líderes, porque los nuevos cristianos empezarían a depender del líder del Grupo "entrenado". En su lugar, ayude al nuevo creyente a formar un Grupo 3/3 alrededor de su red relacional si es posible.

- LECCIÓN 1: **CONTAR SU HISTORIA**
- LECCIÓN 2: **CONTAR LA HISTORIA DE DIOS**
- LECCIÓN 3: **SEGUIR Y PESCAR HOMBRES**
- LECCIÓN 4: **BAUTISMO**
- LECCIÓN 5: **LA BIBLIA**
- LECCIÓN 6: **HABLE CON DIOS**
- LECCIÓN 7: **TIEMPO DIFÍCIL**
- LECCIÓN 8: **CONVERTIRSE EN IGLESIA**

¿QUÉ DEBES HACER CON NUEVOS CREYENTES?

Si alguien acepta el evangelio, el aprendiz debe pasar por el inicial **¿Por qué? ¿Quién? ¿Cómo?** lección con ellos si el tiempo lo permite. Si no hay tiempo, establezca un horario para reunirse más tarde. **No devuelva al nuevo creyente al Grupo de lanzamiento.** Esto mataría el discipulado basado en la obediencia y la formación de nuevos líderes, porque el nuevo cristiano comenzaría a depender del líder del grupo "entrenado". En cambio, ayuda al nuevo creyente a formar un Grupo alrededor de su red relacional, si es posible. Si no tiene éxito en comenzar un nuevo Grupo en torno a un nuevo creyente, enseñe al nuevo creyente las lecciones de "La Pista de Inicio" [uno-a-uno] y colóquelas en un Grupo existente.

PRINCIPIOS DE MULTIPLICACIÓN Y DE DISCIPULADO

¿QUÉ PRINCIPIOS PUEDEN LLEVAR A LA MULTIPLICACIÓN DE DISCÍPULOS MÁS RÁPIDAMENTE?

PRINCIPIO #1 - Todo el mundo está equipado

- Cada discípulo un hacedor de discípulos, cada hogar un centro de entrenamiento, cada iglesia sencilla una organización de misiones.


PRINCIPIO #2 - Responsabilidad dual - Obedecer y enseñar

- Obedece lo que oye de Dios
- Compártelo con otros

↑
Somos responsables
ante Dios y la gente →



Todo discípulo un líder [anadón discipulado] - Así como todo patito sigue a la mama en línea, para ser líder solo tiene que estar un paso más adelante que el otro.



PRINCIPIO #3 - Auto alimentación - El término auto-alimentación se refiere a los elementos que deben ser evidentes en nuestras vidas si queremos ser discípulos que valgan la pena reproducir. Artículos de auto alimentación:

1. La lectura de la Biblia.
2. La oración - Hablar con Dios es tan importante como el escuchar de Dios.
3. La vida del cuerpo - Debemos ser unos con Dios y uno con el otro – amándonos unos a otros como Él nos amó.
4. La persecución y el sufrimiento - Es normal para el seguidor de Jesús; la fe se engrandece, ciertos rasgos de carácter se desarrollan, y el desaliento vendrá cuando se trata de hacer un discípulo, y a veces incluye el miedo y la desesperación.

PRINCIPIO #4 - Ojos para ver donde el Reino no está

- La capacidad de ser dirigido por Dios para que le muestre dónde están Sus objetivos para hacer estrategias, cartografías, en ciertas áreas de una ciudad, o región a fin de hacer discípulos que hacen discípulos.
- Jesús ama lo menos, lo último y lo perdido. Busque intencionalmente a estas personas.

INVIERTA EN ALGUNOS

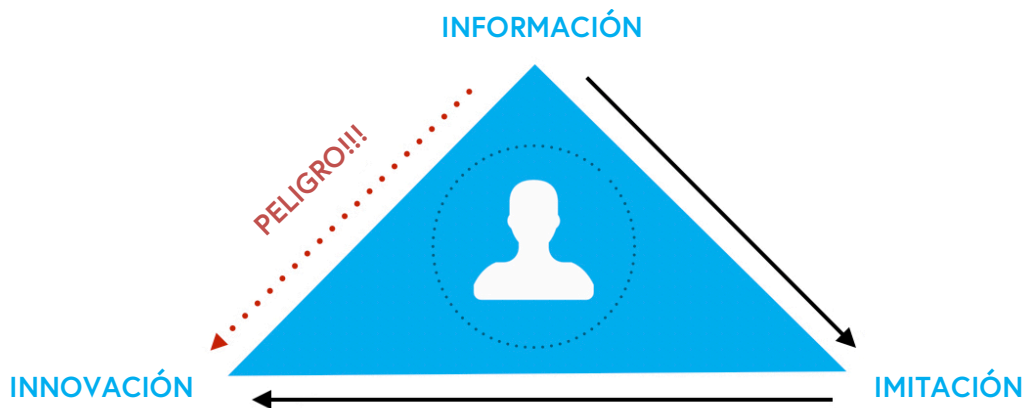
- ¿Con quién pasa tiempo? ¡Aquellos que están aplicando y transmitiendo lo que les enseña!
- Entrene a cualquiera que esté dispuesto a ser entrenado, pero siga con lo fecundo.
- Vierta profundamente en unos pocos que se verterán profundamente en unos pocos.

PRECIO A PAGAR

- Si vive estos principios de discipulado, será perseguido o sufrirá ataques espirituales.
 - 2 Timoteo 3: 11-12 y Romanos 8:17
- Dios puede redimir esos ataques y trabajarlos para siempre.
 - Romanos 8:28

COMPARTIENDO ESTOS PRINCIPIOS

- Después de haber podido hacer las cosas que acaba de aprender, ¿con quién las comparte?
 - Lo mejor es compartirlos con nuevos creyentes o personas más jóvenes. Cuanta más vieja es una persona o más tiempo ha sido un cristiano, menos probable es que estén abiertos a una nueva forma de discipulado. Lo mismo ocurre con las organizaciones e iglesias. Cuanto más grandes sean o más tiempo hayan estado, menos estarán abiertos al cambio.
 - Lucas 5: 36-39
- Siempre ponga en práctica lo que le han enseñado y hágalo usted mismo antes de decirle a otras personas que lo hagan. Además, no cambie demasiado lo que le han enseñado, de lo contrario no funcionará.



Insatisfacción con el status quo + Conocimiento de una mejor manera + conocimiento de cómo dar los primeros pasos > Inercia para que las personas implementen la capacitación.

PENSAMIENTOS FINALES

- Queremos trabajar hacia Grupos que se reproduzcan. Si inicia un Grupo que no se reproduce, ¡no se preocupe! Sólo inténtelo de nuevo. ¡Todavía es una luz en la oscuridad!
- Un famoso atleta dijo una vez: "¡Perderás el 100% de las oportunidades que nunca tomes!"
 - ¡Así que ensucie sus manos! No tenga miedo de cometer un error.

CUÁNDO Y CÓMO UTILIZAR LOS RECURSOS

GRUPOS 3/3 puede ser usado con no-cristianos [Señas de Juan, Serie de Esperanza, o Serie de Descubrimiento] o con otros discípulos [la Pista Inicial o la Serie De Fortaleza] como una forma de estimular su progreso en su viaje espiritual. Tenga un Grupo que sea su comunidad espiritual primaria. Puede reunirse en su hogar o donde quiera que quiera conocer. Siempre trate de modelar o ayudar a otra persona de forma temporal para ayudar a iniciar un nuevo Grupo. Esto debe hacerse donde ellos decidan reunirse. Los nuevos seguidores de Cristo deben ser enseñados con la Pista de Inicio. La Pista de Inicio también debe ser usada con los cristianos existentes para comenzar a entrenarlos en la formación de discípulos.

¿EL PORQUE? ¿QUIEN? ¿CÓMO? La lección es la lección fundamental para comenzar el discipulado. Se debe usar para los nuevos creyentes cuando los llevan a la fe para iniciarlos en el camino correcto para compartir su fe y discipular a los que conducen a la fe. También debe ser usado con los cristianos existentes para iniciarlos en el camino para compartir su fe y discipular a otros. La Pista de inicio y sus primeras 8 lecciones deben utilizarse después del método de las preguntas ¿Por qué? ¿Quien? ¿Cómo? Para que se formen en Grupos 3/3 para enseñarles las ocho lecciones fundamentales del discipulado de Biglife.

SU RED RELACIONAL [La lista de 20 o 100] se debe usar inmediatamente con personas a las que conduces a la fe. También puede usarse con compañeros discípulos como una herramienta para ayudarlos en su crecimiento. También debe usarlo usted mismo y actualizarlo una vez al año. Debe ser utilizado junto con el ¿Por qué? ¿Quien? ¿Cómo? Método. También puede empezar con una lista más breve de 20 no cristianos cuando comienza a salir de la vida después de llevarlos a Cristo.

Las herramientas de **MI HISTORIA Y LA HISTORIA DE DIOS** [compartiendo su testimonio propio y el evangelio] deben ser usadas inmediatamente con personas a las que conduce a la fe. También pueden usarse con compañeros discípulos como una herramienta para ayudarlos en su crecimiento. También debe usarlos una vez al año para actualizar su propia historia. Se utilizan conjuntamente con el método ¿Por qué? ¿Quien? ¿Cómo?

EI CAMINAR DE ORACIÓN debe usarse según sea necesario. Adquiera el hábito de orar regularmente. También considere caminar en la oración con sus compañeros creyentes como una manera de ayudarles a tomar su siguiente paso de fe.

GRUPOS DE LANZAMIENTO se puede utilizar para capacitar a los cristianos en un edificio de la iglesia o en los casos en que desea formar grandes Grupos de personas para el curso de unos meses. Comience la primera semana con la lección ¿Por qué? ¿Cómo? ¿Cómo? y luego en las siguientes semanas vaya por la pista de inicio.

COMPROMISOS PARA LOS PRÓXIMOS 3 MESES



PRÁCTICA: Escriba los nombres de su lista de personas en los siguientes espacios:

Yo compartiré **MI HISTORIA** [testimonio] y la **HISTORIA DE DIOS** [el evangelio] con las siguientes personas:

Invitaré a las siguientes personas a comenzar un **GRUPO 3/3** conmigo:

Voy a desafiar a las siguientes personas a comenzar sus propios **GRUPOS 3/3** y equiparlos para hacerlo:

Invitaré a las siguientes incrédulos a participar en un **GRUPO SEÑAS DE JUAN, SERIE DE ESPERANZA, O SERIE DE DESCUBRIMIENTO** para los solicitantes:

Invitaré a las siguientes personas a participar en una **CAMINATA DE ORACIÓN** conmigo:

Voy a utilizar la lección **¿POR QUÉ? ¿QUIEN? ¿CÓMO?** para equipar a las siguientes personas para compartir su historia y la historia de Dios y hacer una lista de personas en su red relacional:

Empezaré un **GRUPO DE LANZAMIENTO** en las siguientes iglesias o lugares:

Voy a usar el método de **CAMINATA DE ORACIÓN** una vez cada _____.

Otros compromisos:

INFORMACIÓN DE BIGLIFE

SITIO WEB: www.big.life

DAR: Si desea asociarse económicamente con Biglife para ayudarnos a continuar nuestra misión de capacitar a los creyentes de todo el mundo para alcanzar y disciplinar a su propia gente para Jesucristo, puede donar a través de nuestro sitio web o hacer cheques a nombre de "Biglife" y enviarlos:

Biglife
PO Box 110431
Naples, FL 34108

ORACIÓN: Puede inscribirse para el correo electrónico de oración semanal Biglife en el sitio web de Biglife.

FORMACIÓN: Puede ponerse en contacto con Biglife para informarse sobre su formación o de otras personas que conozca enviándonos un correo electrónico a: training@big.life

RECURSOS:

MANUALES Y RECURSOS DE ENTRENAMIENTO:

<https://big.life/training/>

ENTRENAMIENTO EN LÍNEA:

www.zumeproject.com

ENTRENAMIENTO PARA NIÑOS:

www.gamelifelife123.com

EL APÉNDICE ESTÁ EN LAS PÁGINAS SIGUIENTES

BAUTISMO

El bautismo es una "imagen" del Evangelio que nos une simbólicamente con la muerte, sepultura y resurrección de Jesucristo. Siempre está unida con la creencia en Jesucristo como su Salvador. El bautismo por sí solo no es un acto de salvación, sino que está "casado" en la creencia como un acto de confesión a Dios para seguir a Jesucristo como Señor. [Romanos 10: 9-10] Lea el Libro de los Hechos: ¿Qué pasó?

- 2:37-41
- 9:17-19
- 18:8
- 22:14-16

CUATRO PREGUNTAS:

1. ¿Quién recibe el bautismo? [Hechos 2:38]
2. ¿Cuándo reciben el Bautismo? [Calendario vs. Cronómetro]
3. ¿Quién da el Bautismo? [Mateo 28:19, Juan 4: 2, Hechos 8: 35-38; 10: 47 - 48]
4. ¿Cómo damos el Bautismo? [Marcos 1: 9-10]

Si necesitas ser bautizado, ¿quién bautizará y cuándo? Si ya está bautizado, ¿siguió el patrón / del orden bíblico de escuchar, creer, bautizar? ¿Necesita abordar esto?

En la Biblia, el bautismo sucede justo después que una persona elige arrepentirse y seguir a Cristo. Por lo general, dentro de horas de la persona que viene a la fe en Jesús.

INSTRUCCIONES PARA EL BAUTISMO

Mientras esté de pie en agua de suficiente profundidad [3 pies], haga que la persona que está siendo bautizada sostenga su mano izquierda con ambas manos. Coloque su mano derecha sobre su espalda. Hágales estas dos preguntas y déjelas responder afirmativamente:

"¿Ha recibido a Jesucristo como su Señor y Salvador? ¿Es su intención obedecerle y servirle como su Rey por el resto de su vida? "

Entonces diga lo siguiente:

"Basándome en tu profesión de fe en el Señor Jesús, ahora te bautizo en el nombre del Padre, del Hijo y del Espíritu Santo".

Pídales que se arrodillen y se inclinen hacia atrás al bajarlas al agua con la mano izquierda, moviendo sus manos y las suyas a la cara y apoyándolas con la derecha, moviéndolas de la espalda a la parte posterior de la cabeza. Sumérjalos completamente en el agua. Luego levántelas del agua.

LA CENA DEL SEÑOR [COMUNIÓN]

1. Prepare el pan y el jugo de uva y/o el vino.
2. Haga que su Grupo 3/3 pase algún tiempo en meditación silenciosa confesando sus pecados.
3. Lea 1 Corintios 11.23-24: "Porque yo recibí de Jehová lo que también os dije, que el Señor Jesús, en la noche en que fue traicionado, tomó pan; Y habiendo dado gracias, lo partió y dijo: "Este es mi cuerpo, que es para vosotros; Haz esto en mi memoria ".
4. Pida a los miembros de su Grupo que coman el pan.
5. Continúe leyendo 1 Corintios 11.25: "De la misma manera tomó la copa también después de la cena, diciendo: 'Esta copa es la nueva alianza en Mi sangre; Haz esto, siempre que lo bebas, en mi memoria' ".
6. Pida a los miembros de su Grupo que beban el jugo de uva o el vino.
7. Continúe leyendo 1 Corintios 11.26: "Porque todas las veces que coméis este pan y bebéis la copa, anunciáis la muerte del Señor hasta que Él venga".
8. Termine la cena del Señor en oración y/o cantando una canción

GRUPO 3/3 FORMATO DE REUNIÓN PARA INCRÉDULOS



Esta es una versión simplificada de un Grupo 3/3 para los incrédulos que utilizan el proceso de tres tercios [3/3]. Siempre trate de hacer los tres tercios con ellos, incluso si necesita modificarlo, de modo que la forma correcta se establezca para su crecimiento espiritual. Recuerde, usted tiene que enseñar a la gente a escuchar, obedecer y transmitir a otros lo que están aprendiendo. Otros elementos como el casting y la práctica de la visión se deben agregar lo más pronto posible si piensa que los no-cristianos en el Grupo están listos para ello.

NOTA: Trate de conseguir que diferentes personas de su Grupo le ayuden a combinar su tiempo utilizando el formato de abajo para que no se conviertan en dependientes, dirigiéndolos cada semana. Sólo puede copiar y pegar las preguntas a continuación en un nuevo documento o escribirlos en un pedazo de papel y darlos a la persona que pide para dirigir la discusión. Esto le ayudará a desarrollar líderes.

← MIRAR ATRÁS



Cuidado. Comparta una comida antes o después de su tiempo junto o un refrigerio. Comparta una historia de esta semana, o una respuesta a la oración. Pregunte cómo fue la semana de todos. Si alguien está luchando, orar por él/ella, y quédese después para cuidar a esa persona.



Rendir Cuentas.

Haga una pregunta cómo, "La semana pasada dijiste que el pasaje te habló y mencionaste lo que necesitabas hacer al respecto. ¿Fuiste capaz de hacer lo que dijiste que debías hacer?"



↑ MIRAR ARRIBA



Oren y pidan a Dios que le enseñe lo que el pasaje dice.



Lean y analizar. Lean el pasaje de esta semana. Luego pregunte.

¿Qué **le gusto** acerca de este pasaje?

¿Qué encontré **difícil** acerca de este pasaje?



Lean el pasaje otra vez. Luego pregunte.

¿Qué enseña este pasaje acerca de **Dios**?

¿Qué enseña este pasaje acerca de las **personas**?



→ MIRAR ADELANTE



Obedezca y comparta.

Piense en las siguientes preguntas y en cómo puedes contestarlas basándose en los pasajes de la Biblia de los que acaba de hablar en su Grupo. Si el Grupo se siente cómodo orando, haga que cada persona ore sobre cómo responder a estas preguntas primero. Luego comparta con el Grupo si tiene una respuesta a una o ambas de estas preguntas.

¿Cómo le habló personalmente este pasaje? ¿Hay algo que necesite hacer al respecto?

¿Puede pensar en alguien con quien necesite compartir esto para ayudarlo a conocer mejor a Dios?

GRUPO 3/3 SERIE DE ESTUDIO PARA INCRÉDULOS



Utilice los siguientes pasajes para la "MIRAR PARA ARRIBA" parte de su Grupo. Su Grupo puede necesitar más de una reunión por algunos de los pasajes.

SERIE DE LA ESPERANZA [Para los incrédulos]

1. La esperanza para el pecador - Lucas 18: 9-14
2. La esperanza para el pobre - Lucas 12: 13-34
3. La esperanza para el fugitivo - Lucas 15: 11-32
4. La esperanza para el perdido - Lucas 19: 1-10
5. La esperanza para el que sufre - Juan 11: 1-44
6. La esperanza para el que busca - Juan 3: 1-2

SEÑALES DE JUAN [Para los incrédulos]

1. Convierte el agua en vino - Juan 2: 1-12
2. La sanación del hijo del oficial - Juan 4: 46-54
3. La sanación del paralítico - Juan 5: 1-17
4. Alimentación de los cinco mil - Juan 6: 1-14
5. Caminando sobre las aguas - Juan 6: 15-25
6. La sanación del hombre nacido ciego - Juan 9: 1-41
7. Resucitación de Lázaro - Juan 11: 1-46
8. Jesús es el único camino hacia el Padre: Juan 14: 1-11

SERIE DE DESCUBRIMIENTO



[PARA GRUPOS QUE NECESITAN FUNDAMENTOS Y FAMILIARIDAD BIBLICA]

Utilice los siguientes pasajes para la "MIRAR ARRIBA" parte de su Grupo. Su Grupo puede necesitar más de una reunión por algunos de los pasajes.

DESCUBRA A DIOS - ¿QUIÉN ES DIOS Y COMO ES EL?

1. Creación - Génesis 1
2. Creación de personas - Génesis 2
3. Desobediencia de la gente - Génesis 3
4. Noé y el diluvio - Génesis 6: 5 a 8: 14
5. La promesa de Dios con Noé - Génesis 8: 15 a 9: 17
6. Dios habla con Abraham - Génesis 12: 1-7; 15: 1-6
7. Dios es santo [sin pecado] - Levítico 19: 2; Deuteronomio 32: 3-4
8. Los mandamientos de Dios a Su pueblo - Éxodo 20: 1-21
9. David se hace rey de los descendientes de Abraham - 1 Samuel 16: 1-13; 2 Samuel 7: 1-28
10. Rey David y Betsabé - 2 Samuel 11: 1-27
11. La historia de Nathan - 2 Samuel 12: 1-25
12. David pide perdón por el pecado que cometió - Salmo 51: 1-17
13. Dios promete que vendrá un Salvador - Isaías 53

DESCUBRA A JESÚS - ¿QUIÉN ES JESÚS Y POR QUÉ ÉL VINO?

1. Nace un Salvador - Mateo 1: 18-25
2. El bautismo de Jesús - Mateo 3: 7-9, 13-15
3. Un loco es sanado - Marcos 5: 1-20
4. Jesús nunca pierde sus ovejas - Juan 10: 1-30
5. Jesús cura a los ciegos - Lucas 18: 31-42
6. Jesús y Zaqueo - Lucas 19: 1-9
7. Jesús y Mateo - Mateo 9: 9-13
8. Jesús es sin pecado - Hebreos 4: 14-16; 10: 1-14
9. Jesús es el único camino - Juan 14: 1-15
10. El Espíritu Santo viene - Juan 16: 5-15
11. La última cena - Lucas 22: 14-20
12. El arresto y el juicio de Jesús - Lucas 22: 47-53; 23: 13-24
13. La ejecución de Jesús - Lucas 23: 33-56
14. Jesús está vivo - Lucas 24: 1-7, 36-47; Hechos 1: 1-11
15. Jesús volverá un día para juzgar al mundo - 1 Tesalonicenses 4: 16-17; Mateo 25: 31-46

DESCUBRA LA VIDA CRISTIANA - ¿CÓMO SE SUPONE QUE DEBEMOS VIVIR COMO CRISTIANOS?

1. Nos convertimos en cristianos cuando creemos en Jesús y le pedimos que nos perdone de nuestro pecado - Hechos 2: 36-41
2. Con seguridad de la salvación - 1 Juan 5: 11-13; Efesios 1: 13-14
3. Con garantía de perdón - 1 Juan 1: 9
4. Con el Espíritu Santo viviendo en nosotros - Juan 14: 15-18; Tito 3: 4-6
5. Con el Espíritu Santo produciendo fruto en nuestras vidas - Gálatas 5: 22-23
6. En comunión con otros cristianos - Hebreos 10: 24-25
7. Pasar tiempo con Dios [oración y leer su palabra] - Marcos 1: 35; Salmo 19: 7-11
8. En la victoria sobre el pecado - 1 Pedro 1: 13-25; 2: 1-3
9. Vivir en el amor - Mateo 22: 36-40; 1 Corintios 1: 1-7
10. Hacer discípulos y enseñarles a obedecer los mandamientos de Jesús - Mateo 28: 19-20
11. Dar generosamente - 1 Corintios 16: 1-2; 2 Corintios 9: 6-8
12. Usando los dones espirituales que Dios nos ha dado - Romanos 12: 1-8

SERIE DE FORTALEZA



[PARA NUEVOS CREYENTES O GRUPOS QUE NECESITAN CONCENTRARSE EN DISCIPLINA]

Utilice los siguientes pasajes para la "MIRAR ARRIBA" parte de su Grupo. Su Grupo puede necesitar más de una reunión por algunos de los pasajes.

Jesús dice - Aprenda a obedecer los 7 mandamientos básicos de Jesús. Siga compartiendo la historia de Jesús con las personas en su Lista de 20 o 100.

1. Aprender y hacer - Juan 14: 15-21
2. Arrepentirse, creer, seguir - Marcos 1: 14-17, Efesios 2: 1-10
3. Sea bautizado - Mateo 28: 19, Hechos 8: 26-38
4. Ama a Dios, ama al prójimo - Lucas 10: 25-37

Jesús también dice - Aprenda a obedecer los 7 mandamientos básicos de Jesús. Siga compartiendo la historia de Jesús con las personas en su lista de 20 o 100.

1. Hable con Dios - Mateo 6: 9-13 [Aprenda y practique la oración de Jesús]
2. Recuerde y Conmemore a Jesús - Lucas 22: 14-20, 1 Corintios 11: 23-32
3. Dar - Hechos 4: 32-37
4. "Por tanto, id, y haced discípulos..." - Mateo 28: 18-20

Siga como yo sigo - Hacer discípulos que hacen discípulos. Pase a los demás lo que ha aprendido. Enseñe a estas personas a pasar lo que han aprendido.

1. Encontrar un discipulo - 2 Timoteo 1: 1-14
2. Pásalo - 2 Timoteo 2: 1-4, 14-16
3. Enséñalos a enseñar a otros - 2 Timoteo 3: 1-17
4. Tiempos difíciles - 2 Timoteo 4: 1-22

Multiplique el Grupo - Enseñe a sus discípulos a hacer Grupos nuevos.

1. Empiece y haga un plan – Lucas 10: 1-11 Escuchar las instrucciones de Jesús cuando usted comience un Grupo nuevo.
2. Manténganse juntos- Hechos 2: 14-47
3. Persona de Paz - Marcos 5: 1-20, 6: 53-56 [Busque a las personas dispuestas a darles entrada a sus hogares y empezar Grupos nuevos en sus hogares. Inicie un Grupo con esa persona y sus amigos y familia]
4. ¿Quién está listo? - Mateo 13: 1-9, 18-23

Ir a su comunidad - Aprenda cómo alcanzar su comunidad.

1. Salir a su localidad - Hechos 1: 1-8
2. Ayuda a los pobres y comparte las buenas noticias de Jesús - Lucas 7: 11-23
3. Ir a donde Dios le mande - Hechos 10: 9-48
4. Ir con un plan - Hechos 13: 1-3, 32-33, 38-39; 14: 21-23, 26-27

Ir a todo el mundo - Aprenda cómo alcanzar los extremos de la tierra.

1. Ir global - Hechos 1: 1-8, Mateo 28: 19-20
2. Ir donde Dios le mande - Hechos 8: 26-38
3. Dios ama a cada Grupo lingüístico - Juan 4: 4-30, 39-41
4. Ir con un plan - Hechos 13: 1-3, 32-33, 38-39; 14: 21-23, 26-27



Recuerde lo básico - Sepa qué a hacer cuando se reúnan.

1. Jesús es lo primero - Filipenses 2: 1-11
2. Habla con Dios: Mateo 6: 9-13
3. Comunidad - Hebreos 10: 23-25
4. La Biblia - 2 Timoteo 3: 10-17

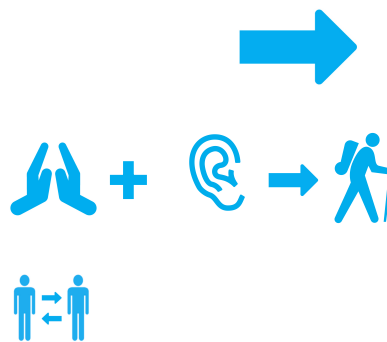
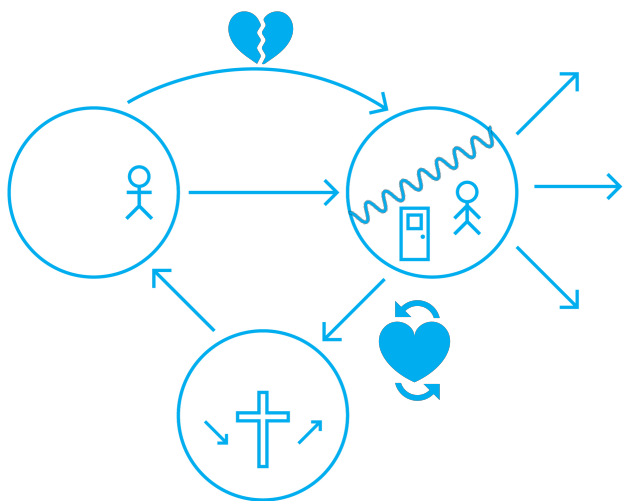
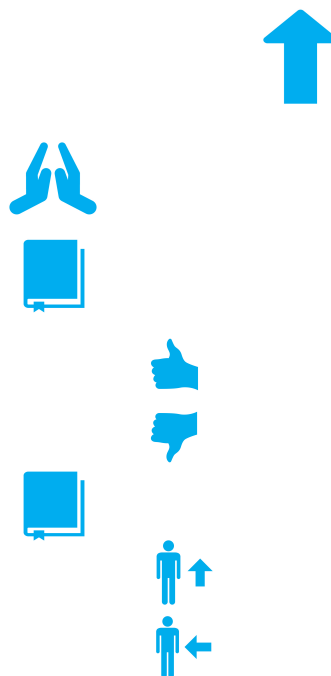

Compromisos - Aprenda a mantenerse fuerte y seguir siguiendo a Jesús.

1. Desobediencia - Jonás 1
2. Comprometerse - Jonás 2
3. Obedecer - Jonás 3
4. Obedecer hasta el final - Jonás 4

¿QUÉ HASEMOS AHORA? Elija sus propios pasajes Bíblicos y mantenga las reuniones. Use las mismas preguntas y el mismo formato del Grupo central. No deje de reunirse.



5 



¿**POR QUÉ** Dios nos ha salvado? Porque nos ama.
También quiere que compartamos esta buena noticia.

LOS 4 MANDAMIENTOS [Mateo 28:19-20]

1. Vaya
2. Haga discípulos
3. Bautíceles
4. Enséñeles a obedecer



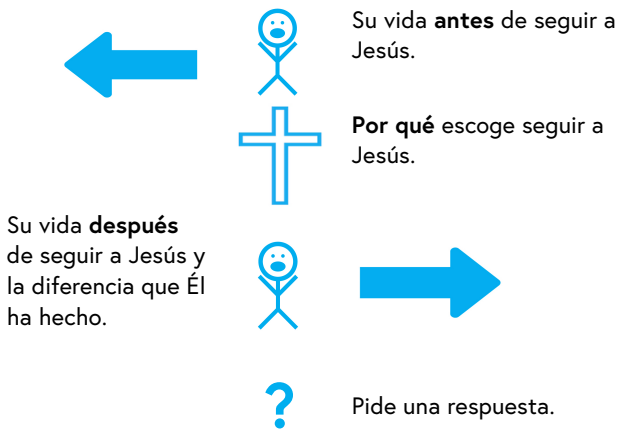
LOS 4 LLAMADOS

1. El llamado desde Arriba: Marcos 16: 15
2. El llamado desde Abajo: Lucas 16: 27-28
3. El llamado desde Adentro: 1 Corintios 9: 16-17
4. El llamado desde Afuera: Hechos 16: 9

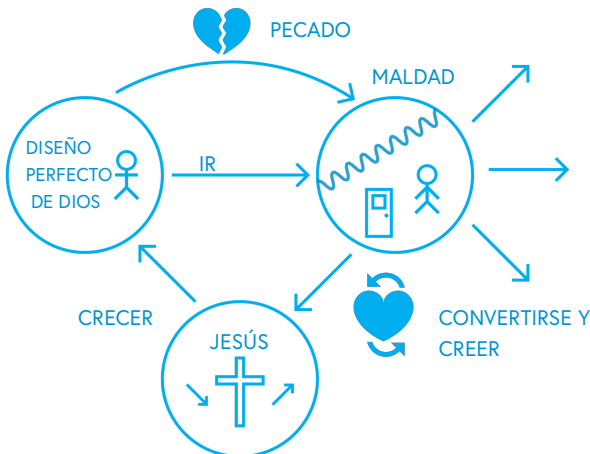
¿**QUIEN?** Su red relacional **20**

Escriba los nombres de 20 personas que usted conoce que no tienen una relación con Dios. Ora por ellos y comparte su historia y la historia de Dios.

¿**CÓMO?** Comparta su historia



¿**CÓMO?** Comparta la historia de Dios



GRUPO 3/3 FORMATO DE REUNIÓN

MIRAR ATRÁS

Cuidado y Adoración

Rendir Cuentas

- ✓ ¿Cómo ha obedecido?
- ✓ ¿Quiénes ha entrenado?
- ✓ ¿Con quién ha compartido su historia y la historia de Dios?

Visión - multiplicar discípulos y grupos

MIRAR ARRIBA

Orar

Leer y Analizar

¿Qué le **gustó**?

¿Qué encontró **difícil**?

Leer y Analizar

¿Qué enseña acerca de **Dios**?

¿Qué enseña acerca de las **personas**?

MIRAR ADELANTE

Ora y escucha a Dios. Como puede obedecer, entrenar, y compartir? Comparta su compromiso con el Grupo.



Práctica – practique lo que se ha comprometido a hacer o practique enseñando el pasaje de hoy.