

Biglife® /

زندگی عظیم

شاگردانی بسازیم، که شاگرد بسازند

محبت، اطاعت را افزایش بدهیم.

این رسالت "زندگی عظیم است"

رسالت زندگی عظیم: ایمانداران تمام دنیا را قادر میساز که قوم خود را به دست آورند و شادی کنند.

🔗 شنیدن و... اطاعت کردن از خدا این آیات را بخوانید:

(1) یوحنا ۵ آیه ۱۹

(2) یوحنا ۸ آیه ۴۷

(3) یوحنا ۱۰ آیه ۲۷

(4) یوحنا ۱۶ آیه ۱۳ و ۱۴

چه کسانی "حواری" (شاگرد) هستند؟


تشریح کلمه "حواری" (شاگرد) طبق لغت نامه:

- (1) يك شاگرد یا پیرو يك معلم و یا مدرسه
- (2) حواریان عیسی مسیح
- (3) شخصی که در گسترش تعلیم شخص دیگری را کمک می کند و آن را می پذیرد.

† پس بروید و همهٔ ملتها را شاگرد من سازید و آنها را به نام پدر و پسر و روح القدس تعمیم دهید و تعلیم دهید که همهٔ چیزهایی را که به شما گفته‌ام، انجام دهند و بدانید که من هر روزه تا آخر زمان با شما هستم.
متی باب ۲۰ آیات ۱۹ و ۲۰

تشریح یکی از حواریان عیسی را به یاد داشته باشید:
"کسی که می پذیرد، اطاعت می کند و فرمانهای عیسی را گسترش می دهد."

مقیاس رشد



☀️ **نایستی تشخیص، بزرگتر از عمل باشد!**

امیدواریم که با این تعلیم شاگرد سازی که بنیادش در اطاعت است هر مسیحی و ایماندار نه تنها مأموریت عیسی را بپذیرد بلکه مجهز شود، در مشارکت با ایمانداران دیگر و در اطاعت به دور دنیا بروم و به دیگران از عیسی، نجات و قواعد او بشارت دهیم. دنیای که محتاج عیسی، نجات و قواعد اوست. اگر این روش شاگردسازی انجام شود به احتمال زیاد به سرعت جنبش شاگرد سازی گسترش پیدا خواهد یافت که به منطقه، شهر، کشورتان و به تمام دنیا می رسد و پیغام عیسی در تمام دنیا اعلام می شود.

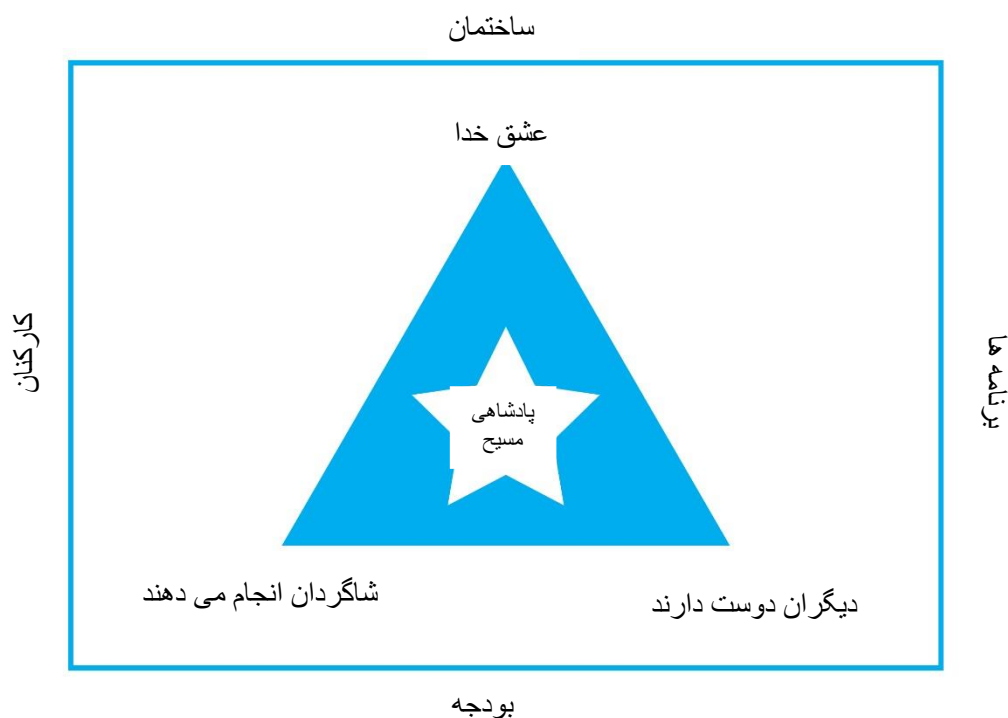
کلیسا چیست؟

کلمه کلیسا در کتاب مقدس به سه طریق استفاده شده است:

- 1) کلیسای عمومی، اساسی (متی ۱۶ آیه ۱۸)
- 2) کلیسای يك شهر و یا منطقه (مکاشفه ۳ آیه ۱)
- 3) گردهمایی خانگی ایمانداران (اعمال رسولان ۵ آیه ۴۲، کولسیان ۴ آیه ۱۵)

عیسی مسیح فرمانهای عهد عتیق را چنین خلاصه کرده است: «عیسی جواب داد: «خداوند، خدای خود را با تمام دل و تمام جان و تمام عقل خود دوست بدار. دومین حکمی که به همان اندازه مهم است شبیه اولی است، یعنی همسایهات را مانند جان خود دوست بدار. در این دو حکم تمام تورات و نوشته‌های انبیا خلاصه شده است.» (متی ۲۲ آیات ۳۷ تا ۴۰) اعمال شاگردان عیسی مسیح در عهد جدید فرمانهای خدا را خلاصه کرده اند. اطاعت کردن کل فرمانهای او شامل آن می شود.

ما کلیساهای را که در خانه ها جمع می شوند، را چنین تشریح می کنیم: يك خانواده روحانی که عیسی پادشاه آن است، خدا را دوست دارد و شاگردسازی را افزایش می دهند. منظور ساختمان، خادمین، بودجه و برنامه ها نیست. افزایش اینها اشتباه نیست ولی افزایششان خیلی دشوارتر است. چیزهای ساده، ساده تر افزایش پیدا می کنند. به این خاطر تصمیم گرفته ایم ادوات کلیسای عمومی را تغییر ندهیم، هنگامی که روشد روحانی آن خانواده ایجاد می شود.



کلمه یونانی کلیسا "ekklesia" است. این کلمه یونانی چنین معنی می دهد: "کسانی که خوانده می شوند تا گرد هم آیند." این کلیسا است. آنانی هستند که عیسی مسیح خانواده آنها است تا گرد هم آیند. این يك ساختمان، برنامه و یا جلسه کلیسای يك شبیه نیست. تمام اینها می توانند از طریق کلیسای عمومی انجام شود ولی طبق تشریح کلمه کلیسا در کتاب مقدس نیست.

افزایش

چیزهای ساده به سادگی افزایش می گیرند.
ابزار کمکی لازم و طرح آن باید ساده، قابل کپی و ساده در انتشار دادن از ایماندار به ایماندار باشد.

چرا باید افزایش دهیم؟

شاگردان (حواریان) را افزایش دادن، ارزش دارد:

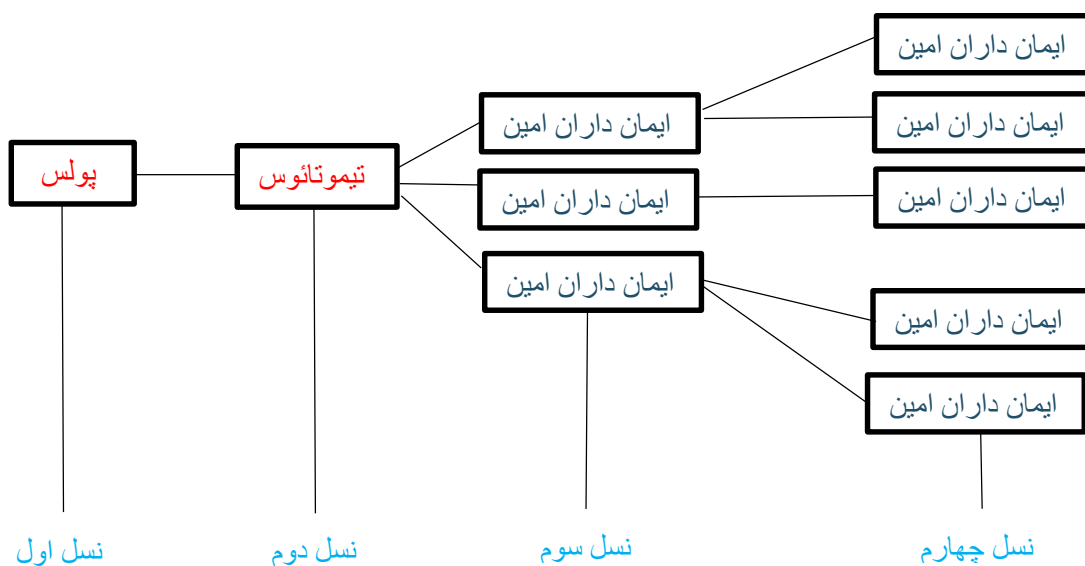
- افزایش خوب نیست وقتی چیزهای نادرست افزایش پیداکنند. به عنوان مثال: سرطان
- مثال ابراهیم
- مثالهای دیگر کلام برای ایمان در اطاعت
- بی درنگ، اساسی، گران، مطیع

هر سرباز نیروی دریای يك نگاهانی مسلح است

- هر ایماندار بایستی مجهز کرده شود که انجیل را بشارت دهد، دیگران را شاگرد بسازد و کلیسای ساده شروع کند.

اهمیت افزایش دادن

- ما به تنهای کسی را نمی توانیم بدست آوریم.
- ما باید شاگردانی بسازیم که شاگرد می سازند
- ما باید کلیساهای را شروع کنیم که کلیسا شروع کنند.
- اصول ۲-۲-۲ (دوم تیموتاؤس ۲ آیه ۲)



چرا؟ چه کسی؟ چگونه؟

این اولین بخشی است که با آن شروع می کنید به درس دادن ایمانداران و با نوایمانان.

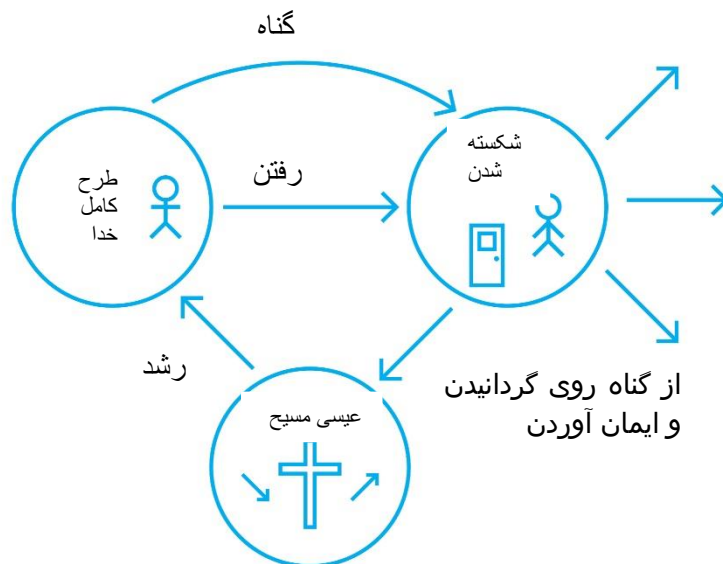
چرا خدا ما را نجات داد؟ چون ما را دوست دارد (یوحنا ۳ آیات ۱۶ الی ۱۸). خدا می خواهد که این مژده نیکوی محبت و بخشش او را با دیگران قسمت کنیم. نکات زیر "چهار فرمان" و "چهار فراخواندگی" را توجه کنید:

چهار فرمان (متی ۲۸ آیات ۱۹ و ۲۰)

- 1) بروید
 - 2) شاگرد بسازید
 - 3) تعمید دهید
 - 4) اطاعت را تعلیم دهید
- 1) فراخواندگی از بالا (از خدا) (مرقس ۱۶ آیه ۱۵)
 - 2) فراخواندگی از پایین (لوقا ۱۶ آیات ۲۷ و ۲۸)
 - 3) فراخواندگی از درون (اول قرتیان ۹ آیه ۱۶ و ۱۷)
 - 4) فراخواندگی از بیرون (اعمال رسولان ۱۶ آیه ۹)

با چه کسی این مژده نیکو را قسمت می کنیم؟ داستان زندگیتان را تقسیم کنید تا داستان خدا تقسیم شود.

- چگونه داستان زندگیتان را در ۳ دقیقه و ۳ قسمت می توانید تعریف کنید:
 - زندگی شما قبل از اینکه عیسی را شناختید.
 - چرا تصمیم گرفتید پیرو او شوید.
 - داستان تغییری که بعد از ایمان آوردن به عیسی در زندگی شما بوجود آمد را تعریف کنید.
 -
- روشهای مختلفی داریم که داستان خدا را تعریف و قسمت کنیم. سه دایره بشارت:



شبکه ارتباطی

فهرستی از اسامی فامیل، همسایگان، همکاران و غیره که با آنها به طریقی در ارتباط هستید تهیه کنید.

شهادت زندگیتان و مزده نیکوی عیسی را با بی ایمانان این فهرست و بخصوص کسانی را که نمی شناسید تعریف کنید. و یا آنها را دعوت کنید که به یک گروه جویندگان بپیوندند.

عمل: یک فهرست با ۲۰ نفر بی ایمان آماده کنید.



نام	مسیحی	غیر مسیحی	ناشناخته
1. _____	<input type="checkbox"/>	<input type="checkbox"/>	<input type="checkbox"/>
2. _____	<input type="checkbox"/>	<input type="checkbox"/>	<input type="checkbox"/>
3. _____	<input type="checkbox"/>	<input type="checkbox"/>	<input type="checkbox"/>
4. _____	<input type="checkbox"/>	<input type="checkbox"/>	<input type="checkbox"/>
5. _____	<input type="checkbox"/>	<input type="checkbox"/>	<input type="checkbox"/>
6. _____	<input type="checkbox"/>	<input type="checkbox"/>	<input type="checkbox"/>
7. _____	<input type="checkbox"/>	<input type="checkbox"/>	<input type="checkbox"/>
8. _____	<input type="checkbox"/>	<input type="checkbox"/>	<input type="checkbox"/>
9. _____	<input type="checkbox"/>	<input type="checkbox"/>	<input type="checkbox"/>
10. _____	<input type="checkbox"/>	<input type="checkbox"/>	<input type="checkbox"/>
11. _____	<input type="checkbox"/>	<input type="checkbox"/>	<input type="checkbox"/>
12. _____	<input type="checkbox"/>	<input type="checkbox"/>	<input type="checkbox"/>
13. _____	<input type="checkbox"/>	<input type="checkbox"/>	<input type="checkbox"/>
14. _____	<input type="checkbox"/>	<input type="checkbox"/>	<input type="checkbox"/>
15. _____	<input type="checkbox"/>	<input type="checkbox"/>	<input type="checkbox"/>
16. _____	<input type="checkbox"/>	<input type="checkbox"/>	<input type="checkbox"/>
17. _____	<input type="checkbox"/>	<input type="checkbox"/>	<input type="checkbox"/>
18. _____	<input type="checkbox"/>	<input type="checkbox"/>	<input type="checkbox"/>
19. _____	<input type="checkbox"/>	<input type="checkbox"/>	<input type="checkbox"/>
20. _____	<input type="checkbox"/>	<input type="checkbox"/>	<input type="checkbox"/>
21. _____	<input type="checkbox"/>	<input type="checkbox"/>	<input type="checkbox"/>
22. _____	<input type="checkbox"/>	<input type="checkbox"/>	<input type="checkbox"/>

- | | | | |
|-----------|--------------------------|--------------------------|--------------------------|
| 23. _____ | <input type="checkbox"/> | <input type="checkbox"/> | <input type="checkbox"/> |
| 24. _____ | <input type="checkbox"/> | <input type="checkbox"/> | <input type="checkbox"/> |
| 25. _____ | <input type="checkbox"/> | <input type="checkbox"/> | <input type="checkbox"/> |
| 26. _____ | <input type="checkbox"/> | <input type="checkbox"/> | <input type="checkbox"/> |
| 27. _____ | <input type="checkbox"/> | <input type="checkbox"/> | <input type="checkbox"/> |
| 28. _____ | <input type="checkbox"/> | <input type="checkbox"/> | <input type="checkbox"/> |
| 29. _____ | <input type="checkbox"/> | <input type="checkbox"/> | <input type="checkbox"/> |
| 30. _____ | <input type="checkbox"/> | <input type="checkbox"/> | <input type="checkbox"/> |
| 31. _____ | <input type="checkbox"/> | <input type="checkbox"/> | <input type="checkbox"/> |
| 32. _____ | <input type="checkbox"/> | <input type="checkbox"/> | <input type="checkbox"/> |
| 33. _____ | <input type="checkbox"/> | <input type="checkbox"/> | <input type="checkbox"/> |
| 34. _____ | <input type="checkbox"/> | <input type="checkbox"/> | <input type="checkbox"/> |
| 35. _____ | <input type="checkbox"/> | <input type="checkbox"/> | <input type="checkbox"/> |
| 36. _____ | <input type="checkbox"/> | <input type="checkbox"/> | <input type="checkbox"/> |
| 37. _____ | <input type="checkbox"/> | <input type="checkbox"/> | <input type="checkbox"/> |
| 38. _____ | <input type="checkbox"/> | <input type="checkbox"/> | <input type="checkbox"/> |
| 39. _____ | <input type="checkbox"/> | <input type="checkbox"/> | <input type="checkbox"/> |
| 40. _____ | <input type="checkbox"/> | <input type="checkbox"/> | <input type="checkbox"/> |
| 41. _____ | <input type="checkbox"/> | <input type="checkbox"/> | <input type="checkbox"/> |
| 42. _____ | <input type="checkbox"/> | <input type="checkbox"/> | <input type="checkbox"/> |
| 43. _____ | <input type="checkbox"/> | <input type="checkbox"/> | <input type="checkbox"/> |
| 44. _____ | <input type="checkbox"/> | <input type="checkbox"/> | <input type="checkbox"/> |
| 45. _____ | <input type="checkbox"/> | <input type="checkbox"/> | <input type="checkbox"/> |
| 46. _____ | <input type="checkbox"/> | <input type="checkbox"/> | <input type="checkbox"/> |
| 47. _____ | <input type="checkbox"/> | <input type="checkbox"/> | <input type="checkbox"/> |
| 48. _____ | <input type="checkbox"/> | <input type="checkbox"/> | <input type="checkbox"/> |
| 49. _____ | <input type="checkbox"/> | <input type="checkbox"/> | <input type="checkbox"/> |
| 50. _____ | <input type="checkbox"/> | <input type="checkbox"/> | <input type="checkbox"/> |
| 51. _____ | <input type="checkbox"/> | <input type="checkbox"/> | <input type="checkbox"/> |
| 52. _____ | <input type="checkbox"/> | <input type="checkbox"/> | <input type="checkbox"/> |
| 53. _____ | <input type="checkbox"/> | <input type="checkbox"/> | <input type="checkbox"/> |

- | | | | |
|-----------|--------------------------|--------------------------|--------------------------|
| 54. _____ | <input type="checkbox"/> | <input type="checkbox"/> | <input type="checkbox"/> |
| 55. _____ | <input type="checkbox"/> | <input type="checkbox"/> | <input type="checkbox"/> |
| 56. _____ | <input type="checkbox"/> | <input type="checkbox"/> | <input type="checkbox"/> |
| 57. _____ | <input type="checkbox"/> | <input type="checkbox"/> | <input type="checkbox"/> |
| 58. _____ | <input type="checkbox"/> | <input type="checkbox"/> | <input type="checkbox"/> |
| 59. _____ | <input type="checkbox"/> | <input type="checkbox"/> | <input type="checkbox"/> |
| 60. _____ | <input type="checkbox"/> | <input type="checkbox"/> | <input type="checkbox"/> |
| 61. _____ | <input type="checkbox"/> | <input type="checkbox"/> | <input type="checkbox"/> |
| 62. _____ | <input type="checkbox"/> | <input type="checkbox"/> | <input type="checkbox"/> |
| 63. _____ | <input type="checkbox"/> | <input type="checkbox"/> | <input type="checkbox"/> |
| 64. _____ | <input type="checkbox"/> | <input type="checkbox"/> | <input type="checkbox"/> |
| 65. _____ | <input type="checkbox"/> | <input type="checkbox"/> | <input type="checkbox"/> |
| 66. _____ | <input type="checkbox"/> | <input type="checkbox"/> | <input type="checkbox"/> |
| 67. _____ | <input type="checkbox"/> | <input type="checkbox"/> | <input type="checkbox"/> |
| 68. _____ | <input type="checkbox"/> | <input type="checkbox"/> | <input type="checkbox"/> |
| 69. _____ | <input type="checkbox"/> | <input type="checkbox"/> | <input type="checkbox"/> |
| 70. _____ | <input type="checkbox"/> | <input type="checkbox"/> | <input type="checkbox"/> |
| 71. _____ | <input type="checkbox"/> | <input type="checkbox"/> | <input type="checkbox"/> |
| 72. _____ | <input type="checkbox"/> | <input type="checkbox"/> | <input type="checkbox"/> |
| 73. _____ | <input type="checkbox"/> | <input type="checkbox"/> | <input type="checkbox"/> |
| 74. _____ | <input type="checkbox"/> | <input type="checkbox"/> | <input type="checkbox"/> |
| 75. _____ | <input type="checkbox"/> | <input type="checkbox"/> | <input type="checkbox"/> |
| 76. _____ | <input type="checkbox"/> | <input type="checkbox"/> | <input type="checkbox"/> |
| 77. _____ | <input type="checkbox"/> | <input type="checkbox"/> | <input type="checkbox"/> |
| 78. _____ | <input type="checkbox"/> | <input type="checkbox"/> | <input type="checkbox"/> |
| 79. _____ | <input type="checkbox"/> | <input type="checkbox"/> | <input type="checkbox"/> |
| 80. _____ | <input type="checkbox"/> | <input type="checkbox"/> | <input type="checkbox"/> |
| 81. _____ | <input type="checkbox"/> | <input type="checkbox"/> | <input type="checkbox"/> |
| 82. _____ | <input type="checkbox"/> | <input type="checkbox"/> | <input type="checkbox"/> |
| 83. _____ | <input type="checkbox"/> | <input type="checkbox"/> | <input type="checkbox"/> |
| 84. _____ | <input type="checkbox"/> | <input type="checkbox"/> | <input type="checkbox"/> |

- | | | | |
|------------|--------------------------|--------------------------|--------------------------|
| 85. _____ | <input type="checkbox"/> | <input type="checkbox"/> | <input type="checkbox"/> |
| 86. _____ | <input type="checkbox"/> | <input type="checkbox"/> | <input type="checkbox"/> |
| 87. _____ | <input type="checkbox"/> | <input type="checkbox"/> | <input type="checkbox"/> |
| 88. _____ | <input type="checkbox"/> | <input type="checkbox"/> | <input type="checkbox"/> |
| 89. _____ | <input type="checkbox"/> | <input type="checkbox"/> | <input type="checkbox"/> |
| 90. _____ | <input type="checkbox"/> | <input type="checkbox"/> | <input type="checkbox"/> |
| 91. _____ | <input type="checkbox"/> | <input type="checkbox"/> | <input type="checkbox"/> |
| 92. _____ | <input type="checkbox"/> | <input type="checkbox"/> | <input type="checkbox"/> |
| 93. _____ | <input type="checkbox"/> | <input type="checkbox"/> | <input type="checkbox"/> |
| 94. _____ | <input type="checkbox"/> | <input type="checkbox"/> | <input type="checkbox"/> |
| 95. _____ | <input type="checkbox"/> | <input type="checkbox"/> | <input type="checkbox"/> |
| 96. _____ | <input type="checkbox"/> | <input type="checkbox"/> | <input type="checkbox"/> |
| 97. _____ | <input type="checkbox"/> | <input type="checkbox"/> | <input type="checkbox"/> |
| 98. _____ | <input type="checkbox"/> | <input type="checkbox"/> | <input type="checkbox"/> |
| 99. _____ | <input type="checkbox"/> | <input type="checkbox"/> | <input type="checkbox"/> |
| 100. _____ | <input type="checkbox"/> | <input type="checkbox"/> | <input type="checkbox"/> |

داستان زندگی شما، (شهادت)


وقتی می خواهید شهادت زندگیتان را برای کسی که نمی شناسید تعریف کنید ، کمکی می باشد که به یاد سه چیز باشید: داستان زندگی ایشان، داستان زندگی شما و داستان خدا.


داستان ایشان:


اگر بتوانید ایشان را به تعریف کردن داستان روحانی خود هدایت کنید این کمکی می باشد که شما بتوانید داستان خود را بهتر تعریف کنید. طبق ارزیابی زندگی، جهان بینی و اولویت ایشان می توانید شهادت خود را تطبیق کنید.

داستان (شهادت) شما:


شهادتان را به سه قسمت تقسیم کنید. یاد بگیرید شهادتان را در سه دقیقه تعریف کنید.

زندگی شما قبل از اینکه عیسی مسیح را بشناسید. 

چرا تصمیم گرفتید پیرو او شوید. 


داستان تغییری که بعد از ایمان آوردن به عیسی مسیح در زندگی شما بوجود آمد را تعریف کنید. 

.....

قصد تعریف داستان خودتان این است که دری باز شود برای تعریف داستان خدا (مژده نیکو). وقتی این در باز شد داستان خدا و نقشه او برای نجات انسان را تعریف کنید. 


بخش عملی:

داستان (شهادت) زندگیتان را بنویسید.

..... 


.....

.....

..... 


.....

.....

..... 

.....

.....

..... 

.....

.....

داستان خدا

راههای مختلفی برای پخش کردن مژده نیکوی خدا وجود دارد. يك راه که از همه بهتر باشد وجود ندارد. بهترین راه برای شخص مقابل به جهان بینی، ارزیابی زندگی، تجربه ها، فرهنگ و مذهب او ربط دارد. اگر روشی برای بشارت دادن بلد نیستید برای شروع از روش ذیل استفاده کنید. طریقه ای که قابل تطابق است، نزدیک شدن از طریق شروع خلقت تا داوری است.

شروع خلقت تا داوری

در آغاز خدا تمام جهان و هر چه در آن است را آفرید. او اول مرد و بعد زن را آفرید. آنها را جزعی از خانواده خود کرد و در رابطه نزدیکی با آنها بود. آنها نسبت به خدا نافرمانی کردند و به این طریق گناه و مصیبت را به این جهان آوردند. به این خاطر آنها از خانواده خدا جدا شد.



خدا پسر خود را فرستاد و انسانها را به آن رفاقت برگرداند. عیسی زندگیش بی نقص بود. او به مردم خدا را آموخت. او معجزات زیادی نشان داد، بسیاری را شفا داد و اینچنین قدرت خدا را نشان داد.



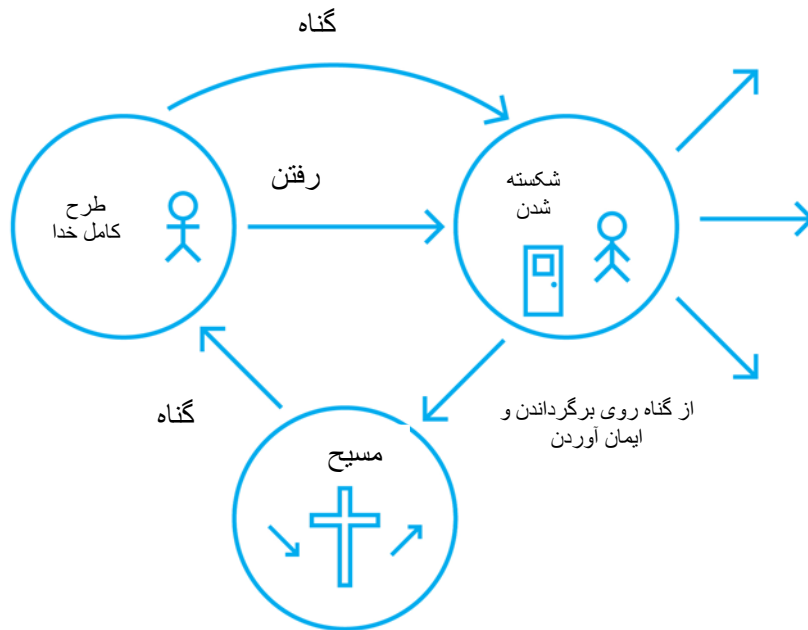
با اینکه عیسی زندگیش بی نقص بود و نباید محکوم می شد، مرگ بر صلیب را بر خود گرفت تا جریمه ما را برای گناه پرداخت کند. او را دفن کردند. خدا قربانی او را دید و پذیرفت. پذیرشش را با قیام عیسی پس از سه روز نشان داد. اگر به عیسی مسیح ایمان آوریم و توبه کنیم خدا گناه های ما را می بخشد و دوباره به خانواده او تعلق پیدا می کنیم. خدا روحقدس را به ما عطا می کند تا قادر به اطاعت از خدا شویم.



عیسی بعد از قیام از مرگ چهل روز در این دنیا بود. به پیروانش تعلیم داد که به تمام دنیا بروند و مژده نجات را با قدرت روحقدس به هر قوم و نژاد بدهند. پس از آن در مقابل دید شاگردانشان به آسمان رفت. يك روز دوباره بر خواهد گشت. آنانی که پیرو او نبودند و نا اطاعتی کردند مجازات می کند و به آنانی که به او ایمان داشتند و از او اطاعت کردند پاداش خواهد داد و همچنین با او سلطنت خواهند کرد.



سه دایره را چنین تشریح دهید:



ما در دنیای زندگی می‌کنیم که شکست خورده است. دنیای پر از مریضی، پر از فاجعه، جنگ و خانواددهای از همه پاشیده..... درد و رنج بسیار است. ولی این نقشه خدا نبود.

خدا يك نقشه عالی برای زندگی ما دارد. راهی که ما را به شکست رسانده، کلام خدا گناه نامیده است. گناه از قصد خدا روی برمی‌گرداند و راههای خود را دنبال می‌کند و این ما را به شکست می‌رساند. شکست به مرگ منجر می‌شود و مرگ ما را برای همیشه از خدا جدا می‌کند.

به این خاطر خدا يك راه نجات برای ما فراهم کرد و این راه عیسی مسیح است. مسیح آمد، شکست و مرگ ما را که لایقش بودیم بر روی صلیب بر دوش گرفت و بدن او برای ما شکسته شد. سه روز پس از مرگ برخاست و راه نجات تازه ای، از شکست ما برای ما فراهم کرد، که از بتوانیم از آن خارج شویم. انسانها کارهای مختلفی می‌کنند تا از این شکستگی رها شوند. چیزهای مثل پول، موفقیت، دین، روابط، تحصیلات، مواد مخدر و الکل ولی هیچ کدام از اینها نمی‌توانند ما را از شکست نجات دهند. تنها راه نجات عیسی است. اگر از گناه روی برگردانیم و ایمان آوریم که عیسی برای ما قربانی و مصلوب شد و از مرگ برخاست. به این طریق می‌توانیم از شکست یا سقوط راهایی یابیم، در رابطه با خدا رشد کنیم و قصد عالی او برای زندگیمان را دنبال کنیم. حتی بیشتر از این. ما می‌توانیم همانند عیسی مسیح دیگران را کمک کنیم تا از سقوط رهای یابند.

پس در دنیا دو نوع انسان وجود دارد. انسانهای که قصد خدا را دنبال می‌کنند و انسانهای که هنوز در سقوط زندگی می‌کنند. ما بایستی از خود سؤال کنیم که کدام يك از اینها هستیم و کجا ایستاده ایم.

بخش عملی: 

"خلقت تا داوری" و یا "سه دایره نجات" را بکشید: 

شخص صلح

جستجو کنید در کلام مقدس - لوقا باب ۱۰ آیات ۱ الی ۱۱

خصوصیات شخص صلح:

لوقا ۱۰

شخص فرستاده چه می کند:

لوقا ۱۰

- آیه ۱ - دو نفری بروند
- آیه ۲ - دعا برای کارگر
- آیه ۳ - می رود و خود را به خطر می اندازد
- آیه ۴ - همه چیز را پشت سر می گذارد
- آیه ۴ - وقت تلف نمی کند
- آیه ۵ - سلام می رساند
- آیه ۶ - برکت می باشد وقتی پذیرفته می شود
- آیه ۷ - با ایشان مشارکت دارد
- آیه ۹ - برای شفا دعا می کند وقتی کسی به شفا نیاز دارد
- آیه ۹ - به ایشان خدمت می کند
- آیه ۹ - کلام خدا را اعلام می کند
- آیه ۱۰ - وقتی پذیرفته نشدند در شهر نزدیک شدن پادشاهی خدا را تاکید می کنند

- آیه ۵ - در را به روی شما باز می کند
- آیه ۶ - برکت شما را دریافت می کند
- آیه ۷ - در خانه اش را به روی شما باز می کند/ مهمان نواز
- آیه ۷ - پیشنهاد حمایت به شما می دهد

خلاصه :

- دعا کنید برای کارگر برای محصول
- بروید به يك منطقه و پادشاهای خدا را اعلام کنید
- وقت تلف نکنید، با تشخیص جویا شوید
- شخص صالح را ملاقات کنید و اگر امکان دارد او و خانواده اش را به کمک گیرید
- سلام برسانید و سؤالهای قابل توجه روحانی بکنید
- در ملاقات خوشرو - سلام دهید و سؤالهای بشارتی پیرسید
- وقت با شخص صالح و خانواده اش داشته باشید و رفاقت را تشخیص دهید
- به ایشان خدمت کنید از طریق اعلام مژده انجیل، آیه از کلام خدا و غیره
- همیشه دلیر و صادق باشید
- وقتی پذیرفته نشدید، در شهر پادشاهی خدا را تاکید کنید و آن شهر را ترك کنید

فیلتر کردن شخص صلح:

- مهمانوار، تشنه مسائل روحانی
- از شما سؤال می کنند (فقط عقیده خودشان را تعریف نمی کنند، بلکه مایل دانستن عقیده شما هستند)
- مشتاق هستند گروهی از خانواده و اجتماع تشکیل دهند تا گروهی از کتاب مقدس تعلیم بگیرند

دنبال شخص صلح گشتن:

شخص صلح علاقه به چیزهای روحانی دارد و خانه خود را برای شما باز می کند. مشتاق هستند گروهی از خانواده و اجتماع تشکیل دهند تا گروهی از کتاب مقدس تعلیم بگیرند.



دنبال گروهی صلح باشید :

گروهی که پیش از این وجود دارند را به چنین گروه تبدیل کنید از جمله گروهی ورزشی، گروهی دینی و غیره...



اولین درس گروهی

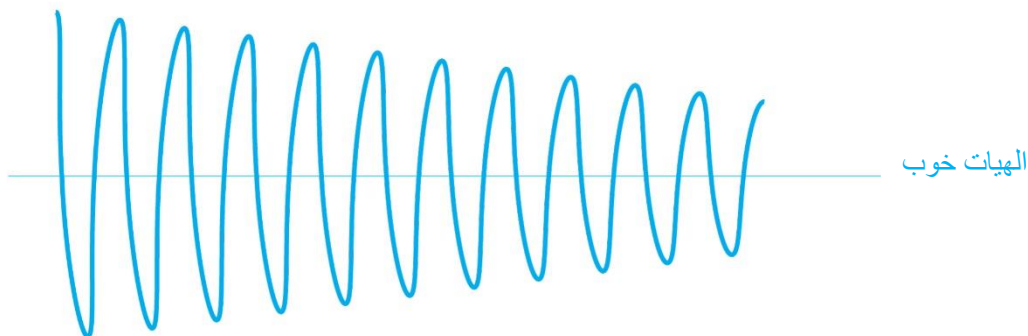
طرح سه قسمتی (۳/۳) که گروه‌ایتان استفاده خواهند کرد در صفحه بعدی است نکته برداری هایتان را در پایین یادداشت کنید.

توانایی مسئولیت يك كويد است (قسمت اول)

- اگر شاگردهای (حواریان) مطیع می خواهید آنها را مسئول نگه دارید برای درسهای که یاد می گیرند.
- استفاده از روش سه قسمت به شما کمک می کند انسانها را موظف می کند که بشارت دهند، به درسهایی که هر هفته می شنوند اطاعت کنند و آنها را به دیگران انتقال دهند.

تعلیم غلط را چگونه می توانید از گروه‌ایتان دور نگه دارید؟

- به یاد داشته باشید که حتی کشیش های کلیساها هم با تعلیم غلط مشکل دارند.
- کلیساهای پولس هم با تعلیم غلط مشکلات داشتند. او به این خاطر کتابهای اول و دوم قرتیان و غلاتیان را نوشت.
- تعلیم غلط اجتناب ناپذیر است، با اینحال باید بتوانیم با آن رو در رو شویم وقتی پیش آید.
- اگر گروه‌ای شما در سطح کلیساهای شهری است، می توانید يك خادم با عطیه تعلیم بخصوص عطیه تشخیص تعلیم غلط را استخدام کنید.



تغییر دادن طرح سه قسمتی

- شما می توانید سؤالاها را تغییر دهید، بستگی به گروه دارد که ایماندار یا بی ایمان هستند. اما توجه داشته باشید که طرح سه قسمتی را دنبال کنید
- يك طرح سه قسمتی برای بی ایمانان در انتهای این متن است.

بخش عملی:

مرقس ۵ آیه ۱ الی ۲۰ را بخوانید و طرح سه قسمتی را تمرین کنید.



جلسه طرح سه قسمتی

يك گروه طرح سه قسمتی را دنبال می کند وقتی گرد هم می آیند.

← به پشت نگاه کنید

نگهداری و پرستش. با هم مشارکت داشته باشید و غذا بخورید. شهادت ایمان آوردن را برای همدیگر تعریف کنید. با همدیگر دعا و پرستش کنید، سرودها را بخوانید و از هر عطیه، که در گروهها داده شده استفاده کنید. اگر کسی مشکلی دارد برای او دعا کنید و به او کمک کنید.

- ✓ بازرسی (هیچ وقت این نکته را فراموش نکنید)
- ✓ سؤال "چطور چیزی را که یاد گرفته اید دنبال کردید؟"
- ✓ سؤال "چه کسی را کمک کردیم/تعلیم دادیم با چیزهای که یاد گرفتیم."
- ✓ سؤال "به چه کسانی بشارت دادیم و یا شهادت زندگیمان را تعریف کردیم."

👁 **روبا برای آینده** (هیچ وقت این نکته را فراموش نکنید)
يك داستان از کلام خدا را با دیگران قسمت کنید، داستان شخصی خود را شهادت بدهید و یا يك سرود را با دیگران قسمت کنیم تا از این طریق دیگران را تشویق کنیم تا آنها هم از عیسی مسیح تعریف کنند و شروع کنند همان کاری که شما می کنید انجام دهند و يك گروه جدیدی تشکیل دهند. می توانید از یکی از آیه های ذیل برای شروع استفاده کنید: متی ۲۸ آیات ۱۸ الی ۲۰، لوقا ۱۰ آیه ۱۱، اعمال رسولان ۱ آیه ۸، لوقا ۱۹ آیات ۱ الی ۱۰، متی ۱۳ آیات ۱ الی ۲۳

↑ به بالا نگاه کنید

🙏 **دعا**، با خدا ساده و خلاصه صحبت کنید. از او بخواهید که به شما قطعه تعلیمی هر هفته را نشان دهد.

📖 خواندن و گفتگو. قطعه هفتگی را بخوانید.

- 1) چه چیزی را در این قطعه می پسندید؟
- 2) چه چیزی در این قطعه شما را به چالش می گیرد؟

📖 دوباره این قطعه را بخوانید.

- 3) این قطعه چه چیزی را در باره خدا تعلیم می دهد؟
- 4) این قطعه چه چیزی را در باره مردم تعلیم می دهد؟

← به جلو نگاه کنید

🙏 دعا کردم، گوش دادن، تعهد بستن. هر نفر در گروه دعا کند و از خدا سؤالهای ذیل را بکند و اگر خدا جوابی داد آن را در ذهن خود یادداشت کنید. بعد از دعا در باره آن صحبت کنید.
5) چگونه می توانید به این قطعه اطاعت کنید؟
6) به چه کسی می توانید این قطعه را آموزش دهید؟
7) داستان زندگیبتان و یا داستان خدا را به چه کسی تعریف می کنید؟

بخش عملی

در گروههای دو و سه نفری جوابهای سؤالهای 5-7 را مشورت کنید. بعنوان مثال با نقش بشارت دهنده و بشارت شنوده يك بحث دشوار را تمرین کنید و مشورت کنید که چگونه مقاومت کرد. تعلیم دادن را تمرین کنید و یا چگونه مزده انجیل را دادن را تمرین کنید. بعد از آن دعا کنید که خدا قلبهای کسانی را که بشارت می دهید آماده سازد و به شما قوت دهد که مطیع بمانید.

کوچک

گروه‌هایتان را کوچک نگه دارید. با گروهی از آدم‌های که همدیگر را می‌شناسند شروع کنید. در مکانی دور هم جمع شوید که افراد‌های دیگر هم جمع می‌شوند مثل خانه، کافه، رستوران و یا زیر یک درخت. گروه‌های بزرگ را به گروه‌های ۳ تا ۵ نفری تقسیم کنید.

هر کس خودش رشد کردن را یاد می‌گیرد

در این گروه‌ها هر کس برای خود یاد می‌گیرد از طریقی:

برای دیگران از عیسی مسیح تعریف کنید

کلام خدا/کتاب مقدس

با خدا حرف زدن و از او شنیدن

کمک به ایمانداران دیگر و تشویق ایشان

دلیرانه با اوقات سخت و اذیت و آزار روبرو می‌شود

در نظر داشته باشید که هر کس استعداد شاگرد سازی دارد

همه استعداد شاگردسازی را دارند هم قبل از اینکه به عیسی مسیح ایمان بیاورند و همینطور بعد از ایمان آوردن به عیسی مسیح. معمولاً رهبران بدون دستمزد خدمت می‌کنند و بدون تحصیل رسمی هستند.

مطیع باشید و تمرین کنید

پایه همه گروه‌ها مطیع بودن است و نه تنها متمرکز به معلومات. پیرو عیسی مسیح باشید از طریق هدایت روح القدس از کلام خدا تعلیم بگیرید و اطاعت کنید. در هر گردهمایی پیمانهای عملی و خاص انتخاب کنید و در گردهمایی بعدی آنها را مرور کنید. صیاد انسانها باشید از طریق نمونه بودن در اطاعت و آموختن.

گروه‌های جدید از طریق مشاور بودن و افزایش دادن

در نظر داشته باشید که گروه‌های جدید بوجود، آوردن را ترجیح دهید به گروه‌های بزرگتر. رهبران جدید را دیدار کنید آنانی که گروه‌های جدید آغاز می‌کنند. آنها را تعلیم دهید که همین کار را انجام دهند. در ارتباط باشید تا مدام در تعلیم و مسئولیت پذیر بمانند. از **ن ک ن ر** استفاده کنید (**ن: نمونه بودن، ک: کمک کردن، ن: نظارت کردن، ر: رها کردن**) تا به دیگران کمک کنید گروه‌های دیگر شروع کنند.

گفتگو و کشف کردن

کلام خدا را در نظر داشته باشید. به روح القدس اعتماد کنید که به هر کسی کمک می‌کند که معنای کلام خدا را کشف کنند. از طریق سؤال کردن تعلیم دادن را ترجیح دهید به موعظه کردن. تلاش کنید که مطمئن شوید که همه شرکت کنند.

"مسیر شروع": ۸ جلسه اول

جلسات اول برای ایماندار نیست که تا کنون در چنین جلساتی شرکت نکردند. ۸ جلسه اول با دستور العمل است و از پیش تنظیم شده است. به ویژه استفاده کردن کاربرد و بخش عملی ویژه در جلسات بعدی شروع می شود. کسانی که تازه ایمان آوردن را می توانند با این گروه شروع کنند.

(1) داستان زندگی خود را تعریف کنید

به بالا نگاه کنید: مرقس ۵ آیات ۱ الی ۲۰ نگاه خاص به آیات ۱۸ الی ۲۰ کنید.

بخش عملی: داستان زندگی خود را تعریف کنید. احتیاج است که از قبل داستان را آماده کرده باشید تا به راحتی

بتوانید آن را تعریف کنید. داستانتان را به این طریق می توانید تعریف کنید:

درباره زندگیتان قبل از ایمان آوردن صحبت کنید - احساسات (درد، رنج و تنهای که داشته اید) را شرح دهید. سؤال

(بعد از مرگ چه اتفاقی می افتد؟) یا مبارزاتی که قبل از ایمانتان به عیسی داشتید.

درباره پیرو عیسی شدتتان صحبت کنید - درباره عیسی مسیح صحبت کنید. اصلی ترین موضوع عیسی مسیح این است:

ما همه با گناهانمان از خدا دور شدیم. به خاطر گناهانمان خواهیم مرد. اما از مرگ نجات خواهیم یافت اگر به عیسی مسیح ایمان آوریم کسی که برای گناهانمان مصلوب شد، دفن شد و از مرگ برخاست.

درباره زندگیتان بعد از ایمان آوردن به عیسی صحبت کنید - تعریف کنید که عیسی چگونه زندگی شما را تغییر

داده است. از شادی، آرامش و بخششی که عیسی به شما داده است.

به يك واکنش دعوت کنید - داستان زندگی شما بایستی پاسخ يك سؤال باشد. با يك سؤال به پایان برسید، سؤالی که

کنجکاو روحانی شنوندگان را بوجود آورد. سؤالی مثل: "مایلید که بدانید که شما چگونه بخشیده خواهید شد؟" یا

"مایلید که خدا زندگی شما را تبدیل دهد؟"

کوتاه صحبت کنید (سه دقیقه یا کمتر) - داستان شما بایستی کوتاه و جالب باشد. طولانی صحبت نکنید تا شنوندگان

توجه ایشان را از دست ندهند.

بخش عملی: داستانتان را از قبل با یکی از عضو گروه تمرین کنید

دعا: از خدا بخواهید به شما ۵ نفر را نشان دهد که می خواهد آنها داستان زندگی شما و عیسی را از شما بشنوند.

(2) داستان عیسی را تعریف کنید

به بالا نگاه کنید: اول قرتیان ۱۵ آیات ۱ الی ۸، رومیان ۶ آیه ۲۳

بخش عملی: بگذارید هر فردی از گروهتان تعریف کردن داستان عیسی را (با روش "از آفرینش تا داوری" و یا

يك روش ساده دیگر) تمرین کنند.

دعا: برای ۵ نفر داستان خود و عیسی را تعریف کنید. هر هفته این کار را انجام دهید.

(۳) پیرو و صیاد جانها بودن

به بالا نگاه کنید: مرقس ۱ آیات ۱۶ الی ۲۰

بخش عملی: يك لیست آماده کنید - بر روی يك کاغذ اسامی ۱۰۰ نفر از کسانی را که می شناسید یادداشت کنید که بایستی پیغام عیسی را بشنوند. (فامیل، دوستان، همسایه، همکاران و غیره...) اگر آن شخص ایماندار نیست داستان خود و مسیح را تعریف کنید. اگر آن شخص ایماندار است او را به یکی از گروه های خود دعوت کنید.

دعا: دعا کنید که خدا به شما کسانی را نشان دهد که می خواهد داستان زندگیتان و مسیح را برایشان تعریف کنید.

(۴) تعمید

به بالا نگاه کنید: رومیان ۶ آیات ۳ و ۴، اعمال رسولان ۸ آیات ۲۶ الی ۴۰

بخش عملی: جای برای تعمید کسانی که تازه ایمان آورده اند پیدا کنید. (دریاچه، رودخانه، وان، استخر) اطلاعات بیشتر در باره تعمید در آیات ذیل یافت می شوند: اعمال رسولان ۲ آیات ۳۷ الی ۴۱، ۸ آیات ۵ الی ۱۳، ۸ آیات ۳۶ الی ۳۸، ۹ آیات ۱۰ الی ۱۹، ۱۰ آیات ۴۷ و ۴۸، ۱۶ آیات ۲۷ الی ۳۴، اعمال رسولان ۱۸ آیات ۵ الی ۹، ۱۹ آیات ۱ الی ۵، ۲۲ آیات ۱۴ الی ۱۷، اول قرنتیان ۱ آیات ۱۰ الی ۱۷

دعا: دعا کنید که خدا به شما کسانی را نشان دهد که می خواهد داستان زندگیتان و مسیح را برایشان تعریف کنید.

(۵) کتاب مقدس

به بالا نگاه کنید: دوم تیموتاؤس ۳ آیات ۱۴ الی ۱۷

بخش عملی: به خاطر داشته باشید که روش گروهتان در روش ۳ به ۳ بماند. همینطور نقرات گروهتان را تشویق کنید که زمان رازگهان داشته باشند، هر روز کلام خدا را بخوانند و هر روز دعا کنند.

دعا: دعا کنید که خدا به شما کسانی را نشان دهد که می خواهد داستان زندگیتان و عیسی را برایشان تعریف کنید.

(۶) با خدا صحبت کنید

به بالا نگاه کنید: متی ۶ آیات ۹ الی ۱۳

بخش عملی: دعای ربانی را از متی ۶ آیه ۹ الی ۱۳ با گروهتان بخوانید.

(۱) **کف دست - ارتباط.** همانطور که کف دست زیربنای انگشتان است وقت در رازگهان با خدا زیربنای رابطه ی

خصوصی با او است. "ای پدر که در آسمانی..." (متی ۶ آیه ۹)

(۲) **انگشت شست - پرستش.** انگشت شست به ما یادآوری می کند که اول خدا را پرستیم قبل از اینکه از او چیزی بطلبیم.

(۳) **انگشت سیابه - شیفتگی.** نکته بعدی زندگی خود، نقشه هایمان، خانواده، امور مالی، کار، آینده، همه چیز را به خدا تقدیم می کنیم. "ملکوت و خواست تو برقرار گردد..." (متی ۶ آیه ۱۰)

(۴) **انگشت میان - حالا احتیاجاتمان را به حضور خدا می آوریم.** "نان روزانه ما را امروز نیز به ما ارزانی دار." (متی ۶ آیه ۱۱)

۵) انگشت حلقه - بخشیدن. حال از خدا طلب بخشش می کنیم و ما هم دیگران را می بخشیم. "خطا های ما را ببخشد چنانکه ما نیز آنان را که به ما بدی کرده اند، می بخشیم." (متی ۶ آیه ۱۲)

۶) انگشت کوچک - محافظت. حال از خدا طلب محافظت می کنیم. "ما را از وسوسه دور نگاه دار و از شیطان حفظ فرما." (متی ۶ آیه ۱۳)

۷) انگشت شست - پرستش. همانطور که شروع کردیم به پایان می رسیم - خدای قادر مطلق را پرستش می کنیم! - "زیرا ملکوت و قدرت و جلال تا ابد از آن توست. آمین!" (متی ۶ آیه ۱۳)

دعا: دعا کنید که خدا به شما کسانی را نشان دهد که می خواهد داستان زندگیتان و عیسی را برایشان تعریف کنید.

(۷) زمانهای سخت

به بالا نگاه کنید: اعمال رسولان ۵ آیات ۱۷ الی ۴۲، متی ۵ آیات ۴۳ و ۴۴

بخش عملی: درباره مشکلاتی که با آنها روبرو شده اید از زمانی که ایمان آورده اید با گروهتان صحبت کنید. درباره مشکلاتی که امکان دارد برایتان پیش آید صحبت کنید. واکنشتان را در این مشکلات مرور کنید - با بی باکی و محبت - همانطور که عیسی مسیح تعلیم می دهد. برای هر نیازی که بوجود می آید دعا کنید. برای هر کسی که درباره نیاز هایش صحبت کرد دعا کنید.

(۸) گروهی کامل همانند کلام خدا

به بالا نگاه کنید: اعمال رسولان ۲ آیات ۴۲ الی ۴۷، قرتیان ۱۱ آیات ۲۳ الی ۳۴

بخش عملی: چطور می توانید گروهی شوید همانند آیات ذکر شده. در این باره بحس کنید. بر روی کاغذی يك دایره با خط نقطه دار بکشید. بالای این دایره سه عدد را یادداشت کنید. عدد اول تعداد شرکت کنندگان گروهتان هستند (شکل چهره)، عدد دوم تعداد کسانی که به عیسی مسیح ایمان آوردند را یادداشت کنید (صلیب)، عدد سوم تعداد کسانی که بعد از ایمان آوردن تعمید دادید (آب). وقتی گروهتان تعهد می دهند که يك کلیسا باشند دایره نقطه دار را يك دایره خط کامل کنید. اگر مرتباً یکی از نکته های ذیل را انجام می دهید شکل آن را در داخل دایره بکشید و اگر مرتباً انجام نمی دهید شکل آن را بیرون از دایره بکشید.



۱) تعهد اینکه يك کلیسا باشید خط کامل دایره بجای خط نقطه دار

۲) تعمید

۳) کتاب مقدس

۴) مراسم

۵) مشارکت

۶) هدایا و خدمت

۷) دعا

۸) پرستش

۹) بشارت دادن

۱۰) رهبران



هنوز گروهتان نیاز به چه چیزی دارد تا بتواند يك گروه سالم و کلیسا باشد؟
دعا: دعا کنید که خدا به شما کسانی را نشان دهد که می خواهد داستان زندگیتان و عیسی را برایشان تعریف کنید.

حال باید چه کار کرد؟

مجموعه کشف کنندگان و یا مجموعه قوی کردن را مرور کنید بعنوان مثال کتاب یوحنا یا مرقس را مرور کنید (در هر جلسه يك داستان را انتخاب کنید).

دوره آموزش - ن ك ت ت

- نمونه بودن - نشان دهید چگونه است (۲ تا ۳ هفته)
- كمك كردن - به آنها كمك كنيد (۲ تا ۳ هفته)
- تحت نظر گذاشتن - خدمتشان را نظارت كنيد (۲ تا ۳ سال یا بیشتر)
- ترك كردن - خدمت را به آنها بسپاريد

ن ك ت ت

- نسل اول ن ك ت ت
- نسل دوم ن ك ت ت
- نسل سوم ن ك ت ت
- نسل چهارم ن ك ت ت

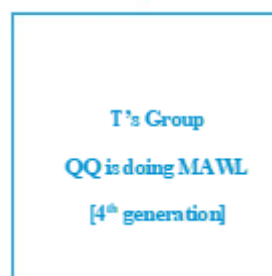
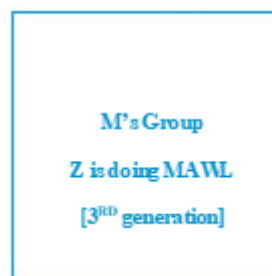
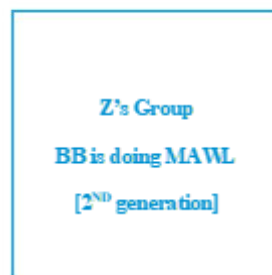
همزمان به دو گروه تعلق داشتن

- خانواده اولیه گروه روحانی شما است
- ۶ تا ۱۲ بزرگسال در يك گروه سعی كنيد تعداد گروهتان را با ایمانداران بیشتر نكنيد بلکه به آنها كمك كنيد با آشنایانشان يك گروهی مثل شما آغاز كنند.
- شما همیشه تلاش كنيد به دیگران كمك كنيد يك گروهی تشکیل دهند که خانواده اولیه روحانی آنها شود.
- این چیزی است که "نمونه و كمك كردن" نامیده می شود. به این دلیل بعضی اوقات همزمان در دو یا چند گروه خواهید بود چون هنگامیکه گروه جدید را تشکیل می دهید هم نمونه هستید و هم دستیار.
- گروه های زیادی را همزمان شروع نكنيد وگرنه نمی توانید بطور صحیح "نمونه و كمك باشيد" وقتی آنها گروه جدید خود را شروع می كنند.

تولید مثل گروه ها وقتی هر سال هر گروه يك گروه جدید آغاز کند

سال ۱ = ۱	سال ۱۱ = ۱۰۲۴	سال ۲۱ = ۱۰۴۸۵۶۴
سال ۲ = ۲	سال ۱۲ = ۲۰۴۸	سال ۲۲ = ۲۰۹۷۱۵۲
سال ۳ = ۴	سال ۱۳ = ۴۰۹۶	سال ۲۳ = ۴۱۹۴۳۰۴
سال ۴ = ۸	سال ۱۴ = ۸۱۹۲	سال ۲۴ = ۸۳۸۸۶۰۸
سال ۵ = ۱۶	سال ۱۵ = ۱۶۳۸۴	سال ۲۵ = ۱۶۷۷۷۲۱۶
سال ۶ = ۳۲	سال ۱۶ = ۳۲۷۶۸	سال ۲۶ = ۳۳۵۵۴۴۳۲
سال ۷ = ۶۴	سال ۱۷ = ۶۵۵۳۶	سال ۲۷ = ۶۷۱۰۸۸۶۴
سال ۸ = ۱۲۸	سال ۱۸ = ۱۳۱۰۷۲	سال ۲۸ = ۱۳۴۲۱۷۷۲۸
سال ۹ = ۲۵۶	سال ۱۹ = ۲۶۲۱۴۴	سال ۲۹ = ۲۶۸۴۳۵۴۵۶
سال ۱۰ = ۵۱۲	سال ۲۰ = ۵۲۴۲۸۸	سال ۳۰ = ۵۳۶۸۷۰۹۱۲

طرح راهنمایی افزایش گروه ها



رهبر BB به مسیح و Z یک فرد صلح است. پس از یادگیری "WHY؟ که؟ چگونه؟" درس ابتدایی شاگردی، Z قادر به جمع آوری برخی از دوستان و خانواده برای ایجاد یک گروه جدید است. BB ها همچنان بخشی از گروه اصلیشان هستند، اما آنها همچنین برای Z گروه جدید خود را به مدل Z کمک می کنند. بعد از این، BB به مرحله تماشای شاگردی با Z وارد می شود تا اطمینان حاصل شود که Z کارهایی را انجام می دهد.

دوستان دوست Z هم اکنون یک مسیحی هستند M. از Z پرسید که آیا می تواند به گروه خود بپیوندد؟ Z گفت: "گروه من در حال حاضر کامل است، اما اجازه دهید من به شما کمک کنم گروه خود را با دوستان و خانواده خود شروع کنید." بنابراین Z مدل M برای چگونگی انجام یک گروه و سپس به او کمک کرد Z. بخشی از این گروه نیست Z. فقط بخشی از این گروه است در طول مدل و فاز کمک [حدود 2 ماه]

QQ MAWL را با T و گروه خود انجام می دهد. این نسل 4 از گروه اصلی [BB's Group] است. اگر به این نقطه برسید، می توانید مطمئن باشید که DNA ضرب در گروه شما تنظیم شده است.

- همه گروه ها در طول سال برای ترقی و تعلیم پی در پی به هم می پیوندند.
- گروه ها هر هفته جلسه می گذارند. در این جلسات شاگرد سازی را زندگی می کنند. همه گروه های يك شهر و منطقه می توانند با همدیگر جلسه می گذارند: یکبار در ماه و یا هر سه ما يك دفعه جلسه جش و یا گردش در هوای آزاد برای پیش بردن رابطه بین همدیگر و رابطه با بی ایمانان غریبه و یا برای يك جلسه بخصوص و یا تفریح.

دوره آموزش دوم

مسئولیت يك كليد است (قسمت دوم)

ما باید نسبت به همدیگر جوابگو باشیم، در کارهای که انجام می دهیم و می گوئیم. به این طریق نشان می دهیم که از همدیگر نگهداری می کنیم. این از روی محبت نسبت به یکدیگر است و نه از روی احساس گناه. پاسخ های ممکن برای سؤالها؛ در بخش بازرسی کلی... و چگونگی پاسخ دادن:

- موضوع: من اطاعت کردم

○ فوق العاده! چه چیزی رخ داده است؟

○ محتویاتی که یاد گرفتی (چرا؟ چه کسی؟ چگونه؟) به دیگران که شاگرد تو هستند یاد دادی؟

- موضوع: من فراموش کردم!

○ اشکالی ندارد. هفته بعدی دوباره استفاده کنید.

موضوع درك نکردن (من درك نکردم که چه باید می کردم)

○ اشکالی ندارد. مرسی که الان به من اطلاع دادی. من در جلسه بعدی دوباره برای تو شرح می دهم.

موضوع فرصت: (بعنوان مثال آن شخص خانه نبود)

○ اشکالی ندارد. هفته دیگر دوباره امتحان کنید.

موضوع روحانی: (يك شخص به خاطر يك مشکل روحانی و یا گناه اطاعت نمی کند)

○ از متی ۱۸ آیات ۱۵ الی ۲۰ استفاده کنید

دو نوع اقتصاد

- اقتصاد زمینی به ما تعلیم می دهد که برای اشیاء کار کنیم و آنها را نگه داریم

- اقتصاد روحانی به ما تعلیم می دهد که هر چیزی را که به دست می آوریم به دیگران بدهیم. وقتی اینکار را کنیم رشد خواهیم کرد.

○ در گروه هفتگی این روش را یاد می گیرید.

○ همچنین مسئولیت محبت به ما نشان می دهد که از همدیگر مراقبت کنیم.

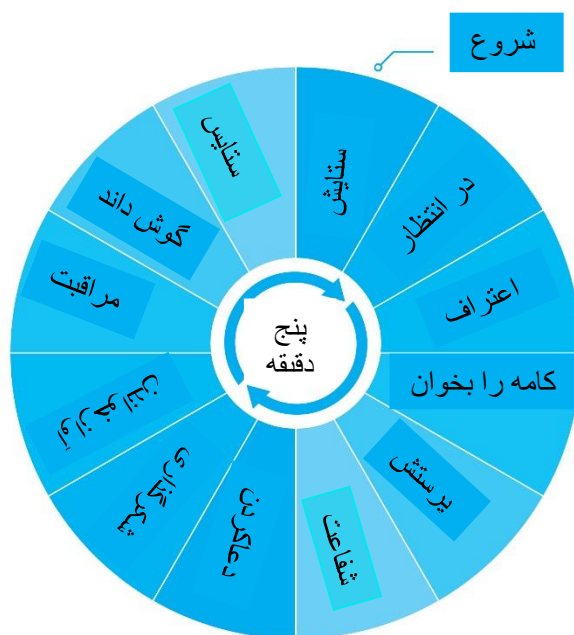
بخش عملی: بخش دوم را در شروع با گروهتان مرور کنید.



دوره دعا

طرح راهنما برای يك ساعت دعا. مفید است که به دیگران کمک کنید که جنبه های مختلف دعا را درک کنند و توانایی دعای خود را افزایش دهند. قصد این است که برای هر قطعه پنج دقیقه وقت گذاشته شود.

- (1) **تمجید/ستایش:** دعایان را با ستایش شروع کنید. او را برای چیزهای که به فکرتان می رسد ستایش کنید. او را برای چیز خاصی که در زندگی شما انجام داده است ستایش کنید. او را برای نیکویش ستایش کنید.
- (2) **منتظر ماندن:** در سکوت منتظر عکس العمل خدا باشید.
- (3) **اعتراف کردن:** از روحقدس بطلبید که نشان دهد چه چیزهای در شما او را محزون می کند. از او بطلبید که رفتار اشتباه شما را به شما آشکار کند. سپس برای رفتار طلب بخشش کنید تا بتوانید در قدرت او پاک شوید.
- (4) **کلام خدا را خواندن:** وقت بگذارید در مزامیر و عهد جدید که در آن درباره دعا نوشته شده است را بخوانید.
- (5) **درخواست:** درخواست های خاص و عمومی خود و دیگران را به حضور خدا ببرید.
- (6) **شفاعت:** التماسهای خود و دیگران را به حضور خدا ببرید.
- (7) **کلام خدا را دعا کنید:** قطعه های خاص کلام را بعنوان دعا به حضور خدا ببرید. قسمتهای بسیاری از مزامیر برای اینکار مناسب هستند.
- (8) **شکر گذاری:** از خدا شکر گذاری کنید برای برکات مختلفی که به شما داده است همچنین به نمایندگی از خانواده و کلیسایان شکر گذاری کنید.
- (9) **سرود خواندن:** سرود پرستی و یا یکی از سرودهای دیگر روحانی برای خدا بخوانید.
- (10) **تفکر کردن:** از خدا بطلبید که با شما صحبت کند. همیشه قلم و کاغذ آماده داشته باشید که آنها را یادداشت کنید.
- (11) **گوش فرا دادن:** وقت بگذارید و ببیند که خدا چیزهای را که خواندید، دعا کردید، سرودهای که خوانید و چیزهای را که دیدید چگونه به هم می پیوندد تا با قلب شما صحبت کند.
- (12) **ستایش:** خدا را ستایش کنید برای وقتی که می توانستید با او داشته باشید. برای مکاشفاتی که به شما نشان داد و برای خصلت عظیم او.



بخش عملی: يك ساعت در دعا بماند از طریق دایره دعا

دعا همراه با پیاده روی و از همه بهتر اینکه دو تا سه نفری انجام شود، ولی تنهای هم خوب است و انجام شود. سود دعای دست جمعی این است که می شنوید که خدا چگونه با دیگران حرف می زند. از این طریق طرز دعای شما عمیق تر و وسیع تر می شود و همچنین تشخیص قدرت راه های خدا بیشتر می شود. اگر با گروهی به پیاده روی می روید با صدای بلند دعا کنید که دیگران بتوانند با شما هم دعا شوند. وقتی تنها هستید می توانید بی صدا دعا کنید به جز وقتی برای کس دیگر دعا می کنید که در پیش شماست.

چهار راه مختلف برای تشخیص موضوع دعا وجود دارد:

- (1) **مشاهده:** يك، سه چرخه در باغچه می تواند نشانه ای باشد که برای بچه ها، خانواده ها، مدرسه و کودکانها دعا کنید. منظور این است که اشاره های عادی می توانند ما را به قصد قلبی خدا آگاه کند.
- (2) **تحقیق کردن:** جنایات، بی عدالتی و نیازهای يك منطقه می تواند موضوع دعای پیاده روی باشد. اینها جهت دعای شما را تعیین می کند.
- (3) **مکاشفه:** يك ترغیب و تصویر از طرف روح القدس جهت دعا را مشخص می کند.
- (4) **کتاب مقدس:** شما می توانید قبل از دعا يك قطعه از کلام را انتخاب کنید و طبق موضوعهای آن قطعه دعا کنید.

توجه خاص به مکانها که تحت فشار هستند داشته باشید:

مرکز دولت، نظیر از دادگاه

مرکز تجاری، نظیر از بازار و فروشگاهها

مرکز آموزشی، نظیر از مدارس و دانشگاهان

مرکز ارتباطی، نظیر از رادیو، تلویزیون و روزنامه

مرکز روحانی، کلیسا، مسجد و یا معبد

دنبال فرصت و ترغیبی باشید که شما را به دعا هدایت می کند برای يك نفر خاص و یا گروهی که در پیاده روی برخورد می کنید. می توانید با چنین جمله سؤال کنید: "ما گروه دعا هستیم. نیاز خاصی در این منطقه است که ما در آن باره دعا کنیم و یا نیاز خاص شخصی دارید که ما برای آن دعا کنیم؟" وقتی موضوع دعای به شما گفتند، همان جا برایشان دعا کنید. اگر خدا هدایتان کرد برای نیازهای دیگر آنها هم دعا کنید. نکته های زیر را توجه کنید تا در دعا راهنمایی شوید.

جسم (سلامتی)

کار (محل کار و امور مالی)

عواطف (روحیه)

اجتماع (روابط)

روحانی

اغلب اوقات مردم برای علاقه شما سپاسگذار هستند. اگر طرف مقابلتان يك بی ایمان است این صحبت دری را باز می کند که درباره موضوعهای روحانی آدم ها صحبت دهید و بعضی اوقات فرصتی است برای شهادتان. از این طریق می توانید آنها را دعوت به جلسات گروهیتان کنید و شاید حتی حاضر باشند يك گروه در خانه خود شروع کنند. اگر طرف مقابلتان يك ایماندار است او را دعوت کنید در دعا و پیاده روی شما شرکت کند و یا او را با یکی از جنبه های دیگر شاگرد سازی مجهز کنید.

بخش عملی: دعا و پیاده روی را با گروه ۲ یا ۳ نفری انجام دهید.



چطور می توانید يك گروه نوآموز را آغاز کنید؟

از يك گروه نوآموز استفاده کنید که يك جنبش شاگرد سازی را در کلیسا و یا سازمان خود به حرکت در آورید.



پیش مشورت

روایایی خود را با ایمانداران کلیسای خود در میان بگذارید و همچنین توضیح دهید که چگونه می توانید قسمتی از این جنبش شاگردسازی بشوند. بعد آنها را در يك گروه نوآموز جمع کنید و آنها را مجهز کنید/تعلیم دهید که چگونه می توانند طبق نکته های ذیل رهبر گروهی شوند که شاگرد می سازد.

هفته اول

با درس چرا؟ چه کسی؟ چگونه؟ شروع کنید. در حدود ۲ ساعت لازم است.

هفته دوم (و هفته های بعد از آن)

از این گروه نوآموز استفاده کنید و طرح سه قسمتی را در آن انجام دهید. با هفته اول شروع کنید و وقتی نفرات گروهتان آماده هستند که داستان زندگی خود را تعریف کنند ادامه دهید و اگر آماده نیستند درس اول را برای يك تا دو هفته ادامه دهید تا هر کدام از آنها یاد بگیرند که چگونه داستان زندگیشان را تعریف کنند. جمعاً ۸ بخش است که در این مرحله باید انجام داده شود.

با ایمانداران جدید بایستی چه کار کرد؟

وقتی کسی ایمان آورد بایستی در ابتدا با آنها با درسهای چرا؟ چه کسی؟ چگونه؟ شروع کنید اگر وقت اجازه می دهد. اگر وقت نیست به یاد داشته باشید و این درس را به دیرتر واگذارید. **ایمانداران نوایمان را به گروه نوآموز نیاورید چون این اطاعت شاگردان آن گروه و ساختن رهبران را از بین می برند** به خاطر اینکه نوایمانان به این شاگردان در تعلیم تکیه می کنند. در عوض این نوایمانان می توانند افراد را دور خود در يك گروه جمع کنند. اگر در کار این موفق نشدید با این نوایمانان درسهای مسیر شروع را انجام دهید (يك به يك) و بعد آنها را به يك گروه موجود اضافه کنید.

اصول شاگرد سازی و افزایش

چه اصولی می تواند راهنمای ما برای افزایش سریعتر شاگردسازی باشد؟


اصول #۱ - هر کسی که مجهز شده است

- هر شاگردی شاگرد می سازد، هر خانه ی يك مركز تدریس است، هر گروه/کلیسا يك سازمان خدمتی می باشد

اصول #۲ - مسئولیت دوجانبه

- از خدا بشنوبد که چه چیزی را برایتان مکاشفه می کند
- آن را با دیگران قسمت کنید

شاگردسازی جوجه اردك: عیسی اردك مادر است. ما همه پشت او هستیم. شما نباید کامل باشید تا دیگران را در پشت خود هدایت کنید... شما باید فقط يك قدم جلوتر باشید



اصول #۳ - هر شاگردی مسئول غذای روحانی خود است

- (1) کتاب مقدس
- (2) دعا
- (3) در جسم باشید (عضوی در کلیسا و مشارکت خانواده روحانی)
- (4) شکنجه و آزار

اصول #۴ - چشمانی که می بینند در کجا ملکوت خدا نیست

- در کجا کمبود ملکوت خدا است؟ چگونه می توانید در آن منطقه خدمت را شروع کنید؟ ما همیشه باید توجه داشته باشیم که در کجا کمبود ملکوت خدا است.
- خدا خردترین، کوچکترین و گم شدگان را دوست دارد.

گروه مسنولیتی

- (1) گروهی تشکیل دهید که از يك جنسیت هستند. وقتی تعداد گروه چهار نفر شدند گروه را ۲ قسمت کنید و هر گروه مستقل ادامه دهد.
- (2) هر شخص لافل ۲۵ فصل يك کتاب از کلام خدا را برای خواندن انتخاب می کند.
- (3) هفتگی همدیگر را دیدار می کنند و آن فصل را می شنوند و یا می خوانند.
- (4) دوم تیموتاؤس ۳ آیات ۱۶ و ۱۷ را بازگویی کنند و مشورت کنند که خدا چه مکاشفه ای داده است. چه کاری را انجام دهند، چه کاری نکنند و نتیجه بندی کنند که چه از خدا شنیدند.
- (5) اول یوحنا ۲ آیات ۱۵ الی ۱۷ را بازگویی کنند و هر گناهی را که ربط به هوس جسم، هوس چشم/نگاه دارد را اعتراف کنند. تعریف کنید که خدا چگونه در هفته گذشته از طریق شما قادر به انجام اراده خود بوده .
- (6) در آخر وقت برای دعا برای همدیگر وقت بگذارید بر اساس شنیدن پیغام خدا.

«تمام کتاب مقدس از الهام خداست و برای تعلیم حقیقت، سرزنش خطا، اصلاح معایب و پرورش ما در نیکی مطلق مفید است تا مرد خدا برای هر کار نیکو کاملاً آماده و مجهز باشد.»



دوم تیموتاؤس ۳ آیات ۱۶ و ۱۷

- چه چیزی در این هفته از کلام یاد گرفتید؟
- از چه چیزی باید پرهیز کنید؟ گناهی است که باید اعتراف کنید؟
- چه چیزی را باید تغییر دهید؟
- چه قدمهای را باید بروید و چه مسیری را باید بروید؟

تذکر: محرم راز همدیگر باشید تا زمانی که اجازه ندارید در باره موضوعهای گروهتان با دیگران صحبت نکنید.

بخش عملی: چنین گروهی با ۲ یا ۳ نفر شروع کنید



يك روش و جريان همزمان و نه پی در پی

- مردم فکر می کنند کلیسا باید به این روش انجام شود: دعا ، بشارت ، شاگردسازی ، تشکیل دادن کلیسا، گسترش دادن از طریق رهبران و تولید مثل
- اگر روش ما را استفاده کنید صحنه چند گانه همزمان اتفاق می افتد.

در تعداد کم سرمایه گذاری کنید

برای چه کسانی وقت بگذارید؟ کسانی که پشت کار دارند و تعلیم شما را مرور می کنند! هر کسی را که مایل دارد تعلیم دهید ولی دنبال کسانی باشید که میوه می آورند.

این اصولها را قسمت/بخش کنید

- بعد از اینکه قادر شدید چیزهای را که تعلیم گرفتید انجام دهید به چه کسانی آنها را یاد می دهید؟
- بهتر است آنها را به کسانی یاد دهید که نوایمان و یا فردهای جوان هستند. هر چقدر مسن تر باشند و طولانی تر ایماندار باشند برایشان سخت تر است که راه جدیدی را برای شاگردسازی بروند. این همچنین در برنامه ریزی و کلیساها سدق می کند.
 - لوقا ۵ آیات ۳۶ الی ۳۹

توجه نهایی

- ما در این کوشش می کنیم که گروه های ما رشد کنند. اگر رشد نکردند ناراحت نباشید و ادامه دهید. هنوز نور در تاریکی است. وئن گرتسکی يك بار گفته است: "پشیمان می شوید اگر از تمام گلوله هایتان استفاده نکنید."
- پس دست بکار شوید و ترس از اشتباه کردن نداشته باشید.

هزینه ای که باید داده شود

- اگر طبق این اصول پیش نروید اذیت خواهید شد و یا حملات روحانی خواهید داشت.
- دوم تیموتاؤس ۳ آیات ۱۱ و ۱۲ & رومیان ۸ آیه ۱۷
 - خدا شما را از این حملات نجات می دهد و یا آنها را به خیرت شما تبدیل می کند
 - رومیان ۸ آیه ۲۸

خلاصه ابزار شاگرد سازی

کی و چگونه، از این ابزار استفاده شود؟

گروه ها را هم می توان برای بی ایمانان استفاده کرد (خط کشف، خط امید) و یا برای ایمانداران (خط شروع، خط قوت) تا برای پیشرفت سفر روحانی تشویق شوند. یک گروهی داشته باشید که مشارکت پیوسته و اصلی شما باشد. این گروه می تواند در خانه شما و یا هر جای دیگری که می خواهید باشد. در هر زمان یک نمونه باشد که به دیگران کمک می کند که آنها هم چنین گروهی آغاز کنند. نوایمانان با خط شروع آغاز کنند.

بخش چرا؟ چه کسی؟ چگونه؟ بخش بنیادی برای شروع شاگردسازی است. بایستی برای نوایمانان استفاده شود که به راه درست هدایت شوند و در ایمان برای شاگردسازی قدم بردارند. این برای ایمانداران هم صدق می کند که دیگران را شاگردسازی کنند. خط شروع که ۸ بخش اولیه است بایستی بعد از بخش **چرا؟ چه کسی؟ چگونه؟** درس داده شود. ایمانداران بایستی گروهی تعلیم داده شوند تا ۸ بخش اساسی این کنفرانس Biglife را تعلیم گیرند.

صفحه شبکه ارتباطی (فهرست ۲۰ یا ۱۰۰ نفری) بایستی با آدمهای استفاده شود که ایمان آورده اند. همینطور برای ایمانداران استفاده می شود تا در ایمان رشد کنند. همینطور برای خودتان استفاده کنید و یک دفعه در سال آن فهرست را جدید کنید. بایستی با روش **چرا؟ چه کسی؟ چگونه؟** استفاده شود. شما می توانید با یک فهرست کوتاه ۲۰ نفری بی ایمان شروع کنید.

ابزار داستان زندگی و داستان خدا (شهادت زندگی و بشارت) بایستی بلافاصله برای کسانی استفاده شود که از طریق شما ایمان آوردند. همچنین برای رشد ایمانداران نیز استفاده می شود. همچنین برای خود استفاده کنید و یک بار در سال داستان زندگی خود را جدید کنید. با روش **چرا؟ چه کسی؟ چگونه؟** پیوسته است.

چرخه دعا بایستی هر بار که ممکن است استفاده شود. این را می توانید با شاگردان ایماندار انجام دهید تا رابطه ایشان با خدا عمیق تر شود.

دعا در پیاده روی هر بار که لازم بود انجام دهید. این دعا را مرتب انجام دهید تا برایتان عادت شود. این دعا را با هم ایمانداران انجام دهید تا آنها بتوانند قدم جدیدی در ایمان بردارند.

گروه مسئولیتی، بایستی یکبار در هفته با هم قرار بگذارند. این گروه برای یک زمان موقت است ولی بایستی در چنین گروهی باشید. بی ایمانان هم می توانند در چنین گروه مسئولیتی شرکت کنند گرچه دعای بشارتی احتمالاً در این مورد تغییر می کند.

به یاد داشته باشید که از این ابزار کمکی برای هر کسی می توانید استفاده کنید که بتوانند قدمهای بیشتری در زندگی ایمانی به جلو بروند.

گروه نوآموز را می توانید برای آموزش ایمانداران در یک کلیسا اجرا کنید یا هر جا که مورد نظر شماست که برای یک زمان کوتاه برای آموزش استفاده شود. هفته اول را با درس **چرا؟ چه کسی؟ چگونه؟** آغاز کنید و در هفته های بعد از آن با درسهای "مسیر شروع" ادامه دهید.



بخش عملی: اسمهای را از شبکه آشنایاتان در زیر یادداشت کنید.

من داستان زندگی خود را (شهادت) و داستان خدا (کلام خدا) را برای شخصیهای که زیر یادداشت شدند تعریف می کنم.

من شخصیهای که زیر یادداشت شدند به گروه سه به سه دعوت می کنم

من شخصیهای که زیر یادداشت شدند چالش می کنم که خود چنین گروهی آغاز کنند.

من شخصیهای که در زیر یادداشت شدند را به گروه های سه به سه، اومید، نشانه های یوحنا و یا گروه کشف کنندگان دعوت می کنم.

من شخصیهای که زیر یادداشت شدند را به دعا در پیاده روی دعوت می کنم.

من شخصیهای که در زیر یادداشت شدند را به گروه های مسئولیتی دعوت می کنم.

من شخصیهای که در زیر یادداشت شدند را چالش می کنم که خود گروه های مسئولیتی آغاز کنند.

من از درسهای چرا؟ چه کسی؟ چگونه؟ استفاده می کنم که شخصیهای که پیرو عیسی هستند و در زیر یادداشت شدند را مجهز کنم که داستان زندگی خود و داستان خدا را برای دیگران تعریف کنند و یک چنین فهرستی از آشنایان خود تهیه کنند.

گروه های نوآموز در کلیسا و یا جاهای که انتخاب کردم آغاز می کنم.

فهرست دعوت به دعا با _____

فهرست دعوت به گروه چرا؟ چه کسی؟ چه گونه؟ با _____

تعهد های دیگر

سایت اینترنتی: www.biglife

صدقه: اگر می خواهید از نظر مالی مؤسسه Biglife را همکاری کنید که با خدمت خود در تمام دنیا ایمانداران را قدرت بخشند که خود شاگردانی به دست آورند که به عیسی مسیح ایمان می آورند می تواند از طریق سایت اینترنتی و یا به آدرس زیر اهدا کنید.

Biglife
PO Box 110431
Naples, FL 34108

دعا: می توانید برای دعای هفتگی برای این خدمت در سایت اینترنتی ثبت نام کنید.

تدریس: می توانید برای تدریس خود و یا دیگران از طریق ایمیل با ما تماس بگیرید: training@big.life

منابع تدریس:

ابزار کمکی تدریس: به آدرس ایمیل بالا تماس بگیرید اگر احتیاج به ابزار کمکی این درس دارید.

ضمیمه در صفحه های بعدی می باشد

تعمید

تعمید يك "تصویری" از کلام خدا است که نمادی از مرگ، دفن شدن و قیام عیسی است. تعمید همیشه متصل شده است به ایمان به عیسی مسیح بعنوان نجات دهنده ما. عمل تعمید به تنهای باعث نجات نیست اما با ایمان به مسیح و اعتراف به پیرو او و خدا بودن باعث نجات ما است. کتاب اعمال رسولان بخوانید:

۲ آیات ۳۷ الی ۴۱

۹ آیات ۱۷ الی ۱۹

۱۸ آیه ۸

۲۲ آیات ۱۴ الی ۱۶

۴ سؤال:

- 1) چه کسی تعمید را دریافت می کند؟ [اعمال رسولان ۲ آیه ۳۸]
- 2) چه زمانی تعمید را دریافت کردند؟ [تقویم در مقابل زمان سنج/ساعت سنج]
- 3) چه کسی تعمید می دهد؟ [متی ۲۸ آیه ۱۹، یوحنا ۴ آیه ۲، اعمال رسولان ۸ آیه ۳۵ الی ۳۸، ۱۰ آیه ۴۸ و ۴۸]
- 4) ما چگونه تعمید دهیم؟ [مرقس ۱ آیات ۹ و ۱۰]

اگر می خواهید تعمید بگیرید چه کسی بایستی شما را تعمید دهد و چه زمان؟ اگر تعمید دارید با الگوی "شنیدن، ایمان آوردن، تعمید گرفتن" بوده است؟ میل دارید دوباره در باره آن بشنوید؟

در کلام خدا هر کس بعد از تصمیم و ایمان آوردن فوری تعمید داده میشود. معمولاً چند ساعت بعد از ایمان آوردنش. دستور العمل برای تعمید

در حالی که خود در آب عمیق کافی (يك متر کافی است) ایستاده اید هر دو دست کسی که می خواهد تعمید بگیرد را با دست چقدر خودتان نگه دارید و دست راست خود را روی پشت آن نفر بگذارید.

از او دو سؤال کنید و منتظر جواب مثبت او باشید.

عیسی مسیح را بعنوان نجات دهنده خود پذیرفته ای؟

اطاعت و خدمت به عیسی مسیح بعنوان پادشاه تو هدف تو است؟

بعد این جمله را بگوئید: "طبق اعتراف ایمانت به عیسی مسیح تو را تعمید می دهیم در نام پدر، پسر، روحقدس."

آن شخص کمی زانوی خود را خم کند و به پشت تکیه دهد و شما با دست چپ خودتان او را به آب فرو ببرید و بعد او را از آب بیرون بیارید.

مراسم عشاء

- 1) نان و آب انگور/شراب را آماده
- 2) چند لحظه برای اعتراف گناهان برای نفراتی که می خواهند در مراسم عشاء شرکت کنند وقت بگذارید.
- 3) اول قرتیان ۱۱ آیات ۲۳ و ۲۴ بخوانید: عیسی خداوند در شبی که تسلیم دشمنان شد، نان را گرفت و بعد از شکرگزاری آن را پاره کرده گفت: "این است بدن من برای شما. این را به یاد من به جا آورید."
- 4) به هر نفر از گروهتان یا کایسایتان نان را برای خوردن بدهید.
- 5) حال اول قرتیان ۱۱ آیه ۲۵ را بخوانید: همان طور پس از شام پیاله را نیز برداشته گفت: «این پیاله همان پیمان تازه‌ای است که با خون من بسته می‌شود. هرگاه این را می‌نوشید، بیاد من بنوشید.»
- 6) به هر کس از گروهتان یا کایسایتان آب انگور/شراب دهید.
- 7) اول قرتیان ۱۱ آیه ۲۶ را بخوانید: «زیرا تا وقت آمدن خداوند هرگاه این نان را بخورید و پیاله را بنوشید، مرگ او را اعلام می‌کنید.»
- 8) مراسم عشاء را با يك دعا تمام کنید.

این نسخه ساده برای يك گروهی از بی ایمانان که از روش ۳ به ۳ استفاده می کنند. همیشه تلاش کنید که روش ۳ به ۳ را با آنها انجام دهید اگر احتیاج به تغییر آن است این بهترین راه آن است و الگوی درستی برای تنظیم رشد روحانی ایشان. به یاد داشته باشید که می خواهید به مردم گوش دادن، اطاعت و منتقل کردن به دیگران را به ایشان تعلیم می دهید. عنصر های دیگر مانند و بخش عملی بایستی بودی استفاده شوند وقتی فکر می کنید اعضای گوناگون آماده هستند.

دقت کنید: با آدمهای مختلف گروه خود را تشکیل دهید تا وقتی خود را با همدیگر آسان کنید از طرح زیر استفاده کنید. از این طریق برای هر هفته وابسته نیستید. فقط احتیاج به کپی کردن آن است و سؤال ها را به آن وصل کنید و به کسی که آن جلسه را رهبری می کنید بدهید. این در پرورش دادن رهبران به شما کمک می کند.

به پشت نگاه کنید

توجه کنید: قبل یا بعد از وقتی که با همدیگر دارید با همدیگر غذا بخورید و رفع خستگی کنید. در باره جواب يك دعا در آن هفته صحبت کنید یا چیزهای که در آن هفته اتفاق افتاده است را تعریف کنید. از هر نفر بپرسید که هفته او چگونه بوده است. اگر کسی در مبارزه ای است برای او دعا کنید و بعد از جلسه برای او وقت بگذارید.

بازرسی

يك سؤالی مانند: "هفته پیش گفته بودید که يك آیه شما را لمس کرده است و ذکر کردید که لازم است که طبق آن رفتار کنید. قادر بودید آن کار را انجام دهید که بایستی انجام می دادید؟

به بالا نگاه کنید

دعا: با خدا ساده و خلاصه صحبت کنید. از او بطلبید که به شما کمک کند که تعلیم آن هفته را درک کنید.

خواندن و گفتگو

آیه آن هفته را بخوانید.

- 1) چه چیزی در این آیه دل خواه شماست؟
- 2) چه چیزی در این آیه شما را به چالش می کشد؟

آیه آن هفته را دوباره بخوانید.

- 3) این آیه چه چیزی را درباره خدا تعلیم می دهد؟
- 4) این آیه چه چیزی را درباره انسانها تعلیم می دهد؟

به جلو نگاه کنید

اطاعت و تقسیم کردن

در باره سؤالهای ذیل فکر کنید و چگونه می توانید جواب دهید با توجه به آیه آن هفته در گروهتان. کسی در گروهتان برای جواب این سؤالا دعا کرده است. با آگاهی جوابی دارید، در باره هر دو سؤال با گروهتان صحبت کنید.

5) این آیه از چه نظر شما را لمس کرده است؟ چیزی است که لازم به انجام دادن آن است؟

6) فکر می کنید من به چیزی احتیاج دارم تا بتوانم خدا را بهتر بشناسم؟

دعا: با يك دعا جلسه را تمام کنید که خدا به شما قدرت اطاعت و جرأت تعریف کردن چیزهای که یاد گرفتید را دهد.

مسیر گروه تحصیل برای بی ایمانان

از آیه های زیر برای قسمت "به بالا نگاه کنید" استفاده کنید. شاید برای آیه های مشخصی بیشتر از يك جلسه احتاج باشد.

مجموعه امید: (برای جستجو کنندگان)

- 1) امید برای گناه کاران: لوقا ۱۸ آیات ۹ الی ۱۴
- 2) امید برای فقیران: لوقا ۱۲ آیات ۱۳ الی ۳۴
- 3) امید برای فراریان: لوقا ۱۵ آیات ۱۱ الی ۳۲
- 4) امید برای گم شدگان: لوقا ۱۹ آیات ۱ الی ۱۰
- 5) امید برای غمزدگان: یوحنا ۱۱ آیات ۱ الی ۴۴
- 6) امید برای جستجو کنندگان: یوحنا ۳ آیات ۱ الی ۲۱

معجزات عیسی: (برای جستجو کنندگان)

- 1) آب را به شراب تبدیل کردن: یوحنا ۲ آیات ۱ الی ۱۲
- 2) شفای پسر يك افسر رومی: یوحنا ۴ آیات ۴۳ الی ۵۴
- 3) شفای يك افلیج: یوحنا ۵ آیات ۱ الی ۱۷
- 4) غذا دادن ۵۰۰۰ نفر: یوحنا ۶ آیات ۱ تا ۱۴
- 5) عیسی بر روی آب می رود: یوحنا ۶ آیات ۱۵ الی ۲۵
- 6) شفای يك نا بینای مادرزاد: یوحنا ۹ آیات ۱ الی ۴۱
- 7) از مرگ برخیزاندن ایلعازر: یوحنا ۱۱ آیات ۱ الی ۴۶

مجموعه کشف کردن

(برای گروه های که احتیاج به شناخت کلام خدا دارند & گروه های جستجو کنندگان)

از آیه های ذیل برای قسمت "به بالا نگاه کنید" استفاده کنید. شاید برای آیه های مشخصی بیشتر از يك جلسه احتاج باشد.

خدا را کشف کردن - خدا کیست و چه چیزی را دوست دارد

- 1) آفرینش - پیدایش ۱
- 2) خلق کردن انسانها - پیدایش ۲
- 3) نا اطاعتی انسانها - پیدایش ۳
- 4) طوفان نوح - پیدایش ۶ آیات ۵ الی ۸ و ۱۴
- 5) وعده خدا با نوح - پیدایش ۸ آیه ۱۵ و ۹ آیه ۱۷
- 6) گفتگوی خدا با ابراهیم - پیدایش ۱۲ آیات ۱ الی ۷ و ۱۵ آیات ۱ الی ۶
- 7) خدا قدوس است (بدون گناه) - لایوان ۱۹ آیه ۲ و تشبه ۳۲ آیات ۳ و ۴
- 8) خدا به قوم خود فرمان می دهد - خروج ۲۰ آیات ۱ الی ۲۱
- 9) داود پادشاه نسل ابراهیم می شود - اول سموئیل ۱۶ آیات ۱ الی ۱۳ و دوم سموئیل ۷ آیات ۱ الی ۲۸
- 10) داود پادشاه و بتشیع - دوم سموئیل ۱۱ آیات ۱ الی ۲۷
- 11) داستان ناتان - دوم سموئیل ۱۲ آیات ۱ الی ۲۵
- 12) پشیمانی داود برای گنااهش - مزامیر ۵۱ آیات ۱ الی ۱۷
- 13) وعده خدا که نجات دهنده را می فرستد - اشعیا ۵۳

عیسی را کشف کردن - عیسی کیست و برای چه آمد؟

- (1) نجات دهنده متولد شد - متی ۱ آیات ۱۸ الی ۲۵
- (2) تعمید عیسی - متی ۳ آیات ۷ الی ۹ و ۱۳ الی ۱۵
- (3) يك دیوزده شفا می گیرد - مرقس ۵ آیات ۱ الی ۲۰
- (4) عیسی هیچ وقت گوسفندی را گم نمی کند - یوحنا ۱۰ آیات ۱ الی ۳۰
- (5) عیسی کوری را بینا می کند - ۱۸ آیات ۳۱ الی ۴۲
- (6) عیسی وزگی - لوقا ۱۹ آیات ۱ الی ۹
- (7) عیسی و متی - متی ۹ آیات ۹ الی ۱۳
- (8) عیسی بدون گناه است - عبرانیان ۴ آیات ۱۴ الی ۱۶ و ۱۰ آیات ۱ الی ۱۴
- (9) عیسی تنها راه است - یوحنا ۱۴ آیات ۱ الی ۱۵
- (10) روحقدس می آید یوحنا - ۱۶ آیات ۵ الی ۱۵
- (11) شام آخر لوقا ۲۲ آیات ۱۴ الی ۲۰
- (12) عیسی دستگیر و محکوم می شود - لوقا ۲۲ آیات ۴۷ الی ۵۳ و ۲۳ آیات ۱۳ الی ۲۴
- (13) عیسی مصلوب می شود - لوقا ۲۳ آیات ۳۳ الی ۵۶
- (14) عیسی زنده است - لوقا ۲۴ آیات ۱ الی ۷ و ۳۶ الی ۴۷ و اعمال رسولان ۱ آیات ۱ الی ۱۱
- (15) عیسی دوباره خواهد آمد و داوری می کند - اول تسالونیکی ۴ آیات ۱۶ و ۱۷ متی ۲۵ آیات ۳۱ الی ۴۶

زندگی ایماندار را کشف کنید - بعنوان ایماندار چگونه بایستی زندگی کرد؟

- 1) ما ایماندار هستیم وقتی به عیسی ایمان می آوریم و گناهانمان را اعتراف می کنیم - اعمال رسولان ۲ آیات ۳۶ الی ۴۱
- 2) با یقین رستگاری/نجات/رهایی - اول یوحنا ۵ آیات ۱۱ الی ۱۳ و افسسیان ۱ آیات ۱۳ الی ۱۴
- 3) با یقین بخشش - اول یوحنا ۱ آیه ۹
- 4) با روحقدس در ما - یوحنا ۱۴ آیات ۱۵ الی ۱۸ و تیطوس ۳ آیات ۴ الی ۶
- 5) با روحقدس که در زندگی ما میوه می آورد - غلاطیان ۵ آیات ۲۲ الی ۲۳
- 6) در مشارکت با ایمانداران دیگر - عبرانیان ۱۰ آیات ۲۴ الی ۲۵
- 7) مشارکت با خدا (دعا و خواندن کلام خدا) مرقس ۱ آیه ۳۵ و مزامیر ۱۹ آیات ۷ الی ۱۱
- 8) پیروزی بر گناه - اول پطرس ۱ آیات ۱۳ الی ۲۵ و ۲ آیات ۱ الی ۳
- 9) زندگی در محبت - متی ۲۲ آیات ۳۶ الی ۴۰ و اول قرتیان ۱ آیات ۱ الی ۷
- 10) شاگردسازی و به آنها تعلیم دادن که فرمانهای خدا را حفظ کنند - متی ۲۸ آیات ۱۹ الی ۲۰
- 11) سخاوتمندانه بخشیدن - اول قرتیان ۱۶ آیات ۱ الی ۲ و دوم قرتیان ۹ آیات ۶ الی ۸
- 12) استفاده از عطایای روح که خدا به ما داده است - رومیان ۱۲ آیات ۱ الی ۸

مجموعه تقویت

(برای کسانی که تازه ایمان آورده اند و با گروه های که احتیاج به تنظیم شاگردسازی دارند)

یاد بگیرید که به ۷ ماموریت عیسی اطاعت کنید. ادامه دهید در باره عیسی به آدمهای روی لیستتان.

- 1) یادگیر و انجام ده - یوحنا ۱۴ آیات ۱۵ الی ۲۱
- 2) اعتراف کن، ایمان داشته باش، پیرو باش - مرقس ۱ آیات ۱۴ الی ۱۷ و افسسیان ۲ آیات ۱ الی ۱۰
- 3) تعمیم بگیر - متی ۲۸ آیه ۱۹ و اعمال رسولان ۸ آیات ۲۶ الی ۳۸
- 4) خدا را دوست داشته باش و انسانها را دوست داشته باش - لوقا ۱۰ آیات ۲۵ الی ۳۷
- 5) با خدا حرف بزن - متی ۶ آیات ۹ الی ۱۳ و نمونه دعای عسی را یادگیر
- 6) عیسی را به خاطر داشته باش و یاد کن - لوقا ۲۲ آیات ۱۴ الی ۲۰ و اول قرتیان ۱۱ آیات ۲۳ الی ۳۲
- 7) ببخش - اعمال رسولان ۴ آیات ۳۲ الی ۳۷
- 8) بخشش را ادامه دهید متی ۲۸ آیات ۱۸ الی ۲۰

پیرو باش همانطور که من پیرو هستم. شاگرد بساز. چیزهای که یاد گرفتی به دیگران بده. به دیگران یاد بده که چنین کنند.

- (1) يك شاگرد پیدا کن (تیموتاؤس شاگرد پولس بود) - دوم تیموتاؤس ۱ آیات ۱ الی ۱۴
- (2) چیزهای که یادگرفتی به دیگران بده و به ایشان یاد بده آنها هم چنین کنند - دوم تیموتاؤس ۲ آیات ۱ الی ۴ و ۱۴ الی ۱۶
- (3) ادامه دهید با چیزهای که یاد گرفتید و مراقب تعلیم غلط باشید - دوم تیموتاؤس ۳ آیات ۱ الی ۱۷
- (4) مقاومت داشته باشید و آماده باشید - دوم تیموتاؤس ۴ آیات ۱ الی ۸

گروه سه به سه را اضافه کنید - شاگردانتان را به گروههای جدید راهنمایی کنید.

- (1) شروع کنید و طرح ریزی کنید؛ دنبال فرد صلح بگردید - لوقا ۱۰ آیات ۱ الی ۱۱ فرمان عیسی را گوش دهید و يك گروه نو شروع کنید.
- (2) گرد هم آید - اعمال رسولان ۲ آیات ۳۶ الی ۴۷
- (3) فرد صلح - (قسمت دوم) مرقس ۵ آیات ۱ الی ۲۰ دنبال کسانی بگردید که حاضر هستند داستان زندگی خود را برای دیگران تعریف کنند. يك گروه جدید با این فرد، خانواده و دوستان وی شروع کنید.
- (4) چه کسی حاضر است - متی ۱۳ آیات ۱ الی ۹ و ۱۸ الی ۲۳

رفتن: در محل خود - یاد بگیرید که چگونه محل و انجمن دور خود را بدست آورید.

- (1) رفتن در محل خودتان - اعمال رسولان ۱ آیات ۱ الی ۸
- (2) به فقرا کمک کنید. پیغام خوش عیسی را اعلام کنید - لوقا ۷ آیات ۱۱ الی ۲۳
- (3) برید به مکانی که خدا شما می فرستد - اعمال رسولان ۱۰ آیات ۹ الی ۴۸
- (4) بایک برنامه، طرح بروید - اعمال رسولان ۱۳ آیات ۱ الی ۳ و ۳۲ الی ۳۳ و ۳۸ الی ۳۹ و ۱۴ آیات ۲۱ الی ۲۳ و ۲۶ الی ۲۷

بروید: جهانی - یادبگیرید که چگونه دور دنیا را بدست آورید.

- (1) بروید: جهانی اعمال رسولان ۱ آیات ۱ الی ۸ و متی ۲۸ آیات ۱۹ الی ۲۰
- (2) بروید به مکانی که خدا می فرستد - اعمال رسولان ۸ آیات ۲۶ الی ۴۰
- (3) خدا هر گروه انسانی را دوست دارد یوحنا ۴ آیات ۴ الی ۳۰ و ۳۹ الی ۴۱ مکاشفه ۷ آیات ۹ الی ۱۲
- (4) بایک برنامه، طرح بروید - اعمال رسولان ۱۳ آیات ۱ الی ۳ و ۳۲ الی ۳۳ و ۳۸ الی ۳۹ و ۱۴ آیات ۲۱ الی ۲۳ و ۲۶ الی ۲۷

بنیان را به یاد داشته باشید - به یاد داشته باشید چه کاری را باید انجام داد.

- (1) عیسی ابتدا است - فیلیپیان ۲ آیات ۱ الی ۱۱
- (2) با خدا صحبت کنید - متی ۶ آیات ۵ الی ۱۵
- (3) مشارکت - عبرانیان ۱۰ آیات ۲۳ الی ۲۵
- (4) کتاب مقدس - دوم تیموتاؤس ۳ آیات ۱۰ الی ۱۷

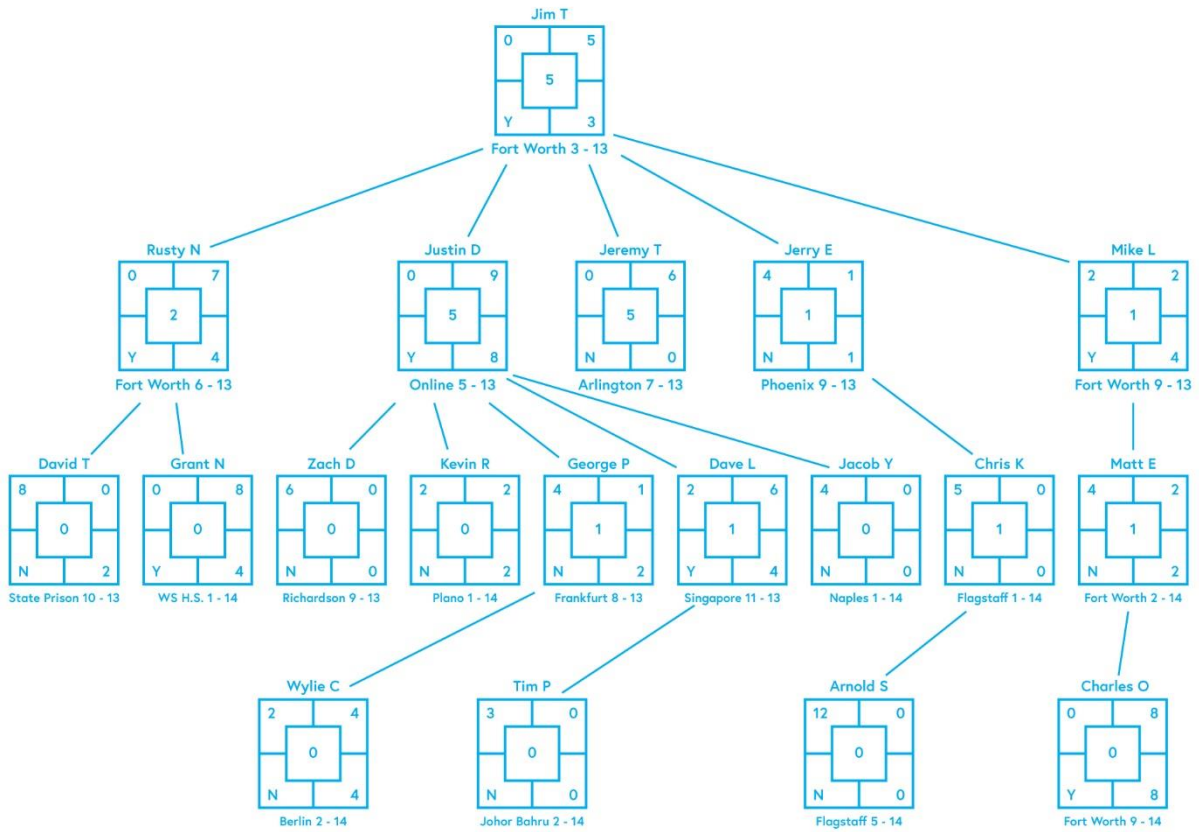
تعهد دادن - یاد بگیرید قوی بمانید و پیرو عیسی

- (1) ناطاعتی - یونس ۱
- (2) تعهد - یونس ۲
- (3) اطاعت - یونس ۳
- (4) در همه چیز مطیع باشید و اطاعت کنید - یونس ۴

قدم بعدی چیست؟ خود آیاتی انتخاب کنید و طبق آن به همان روش ادامه دهید.

منابع تعلیم در
صفحات بعدی:

گزارش و نوع مسیر

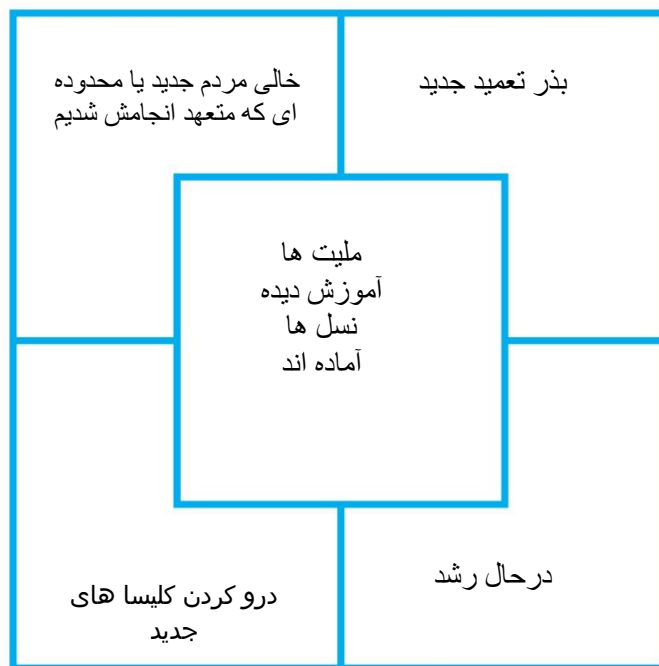


اسم رهبر گروه



مکان و تاریخ شروع

4 ناحیه مربی/ناصح راهنما



به پشت نگاه کنید



هدفهای ماه گذشته را بدست آوردید؟
بزرگترین چالشهای شما چه بود؟ (گروه ها، شاگردها)
با این چالشها چطور برخورد کردید؟
چه چیزی خوب پیش رفت؟ (گروه ها، شاگردها)

به بالا نگاه کنید



خدا چه چیزی به شما نشان داد/مکاشفه کرد؟
چگونه می توانم برای شما دعا کنم؟

به جلو نگاه کنید



بالاترین اولویت شما برای این ماه چیست؟
نقشه شما برای محدوده ای جدید و یا مردم جدید چیست؟
چگونه می توانم در این ماه به شما خدمت کنم؟

فهرست بازبینی رهبری

ترک کردن	تماشاکنید	کمک	یک نمونه باشید	
D4	D3	D2	D1	
مربی به روز رسانی میکند	مربی پشتیبانی و تشویق را می دهد	مربی هدایت و حمایت می کند	مربی جهت و اطلاعات را می دهد	
شما آنرا به دست آورده اید بدون نیاز به کمک	شما آن را می فهمید و انجام می دهید ممکن است سوالاتی داشته باشد	شما آن را انجام می دهید، اما به کمک نیاز دارید	شما آن را درک نمی کنید یا آن را انجام می دهید	
				داستان من
				داستان خدا
				شبهه/نت وُرك رابطه های [۱۰۰/۲۰]
				شاگرد جوجه
				گروه سه به سه
				کلیسا [خدا را دوست بدار، دیگران، شاگرد سازی]
				به دو گروه همزمان تعلق داشتن
				دوره آموزشی ن ك ت ت
				گروه های مسئولیتی
				هر شاگردی غذای روح خود را فراهم می کند
				*کتاب مقدس
				*دعا
				*زندگی بعنوان معبد خدا (پیرو خدا)
				*ستم، آزار و اذیت
				چشمانی که تشخیص می دهند که ملکوت خدا در کجا نیست
				انسان صلح جو
				دعا در پیاده روی
				یک کلیسا بودن
				*مشارکت
				*تمجید، عبادت و پرستش
				*کتاب مقدس
				*تعمید
				*مشارکت
				*دادن/بخشیدن [وقت، پول]

