

Biglife® /

ВОСПИТЫВАТЬ УЧЕНИКОВ, КОТОРЫЕ ВОСПИТЫВАЮТ УЧЕНИКОВ
МОДУЛЬ 1 – укороченная версия

ЛЮБИТЬ. ПОСЛУШАТЬСЯ. УМНОЖАТЬ.

ОБЩЕЕ ОПИСАНИЕ УЧЕБНОГО КУРСА ОРГАНИЗАЦИИ BIGLIFE



“Не нам, Господи, не нам, но имени Твоему дай славу, ради милости Твоей, ради истины Твоей.”

- Псалом 115:1

Христос призвал всех, кто следует за Ним, любить Бога, любить других людей и воспитывать учеников, которые воспитывают больше учеников в каждом народе. Учебный курс организации Biglife по воспитанию учеников помогает выпустить с энтузиазмом верующих в эту наполненную и радостную жизнь и исключает оправдания, которые есть у многих христиан в отношении того, что они не делятся Евангелием, либо не воспитывают учеников из тех людей, которых приводят к вере. Два самых распространенных оправдания заключаются в следующем: «Я не призван» и «Меня не этому научили». Независимо от того, работаем ли мы в миссионерской организации или на базаре, мы призваны любить Бога, любить других людей и воспитывать учеников. Этот учебный курс приведет вас в готовность применять на практике то, что вы получите.

Учебный курс Biglife объясняет **ПОЧЕМУ** мы призваны делиться Евангелием, используя средства из Евангелия от Матфея 28:19-20, а также 4 призвания, обнаруженные в Библии. Затем учебный курс Biglife помогает верующим понять **КТО** те люди, с кем мы можем делиться Евангелием, и **КАК** делать это, рассказывая свою историю [свидетельство] и Божью историю [Евангелие] таким способом, который соответствует определенной культуре.


Верующих также учат тому, как наставлять людей в Группе по ученичеству в условиях реальной жизни, и каждый человек может быть лидером такой Группы, начиная с десятилетнего ребенка и, заканчивая восьмидесятилетним взрослым человеком. Мы называем это Группой. Слушание, слышание, послушание и передача другим людям того, что вы услышали от Бога, является самым главным в процессе воспитания учеников. По этой причине, Группа использует трехкомпонентный процесс для воспитания учеников. Первая часть имеет отношение к подотчетности/ответственности. Вторая часть представляет собой индуктивное изучение Библии, основанное на участии. Третья часть содержит в себе приложение [слушание и послушание]. Общение, молитва и поклонение также включены в деятельность Группы. Поскольку Группы вести просто, их также просто и размножать. Итак, по мере того, как новообращенных верующих учат делиться своей историей и Божьей историей с их социальным окружением, их также учат, как в обстановке Группы наставлять тех, кого они приводят к Христу. По мере формирования новых Групп, они сохраняют связи с другими Группами для того, чтобы продолжать непрерывный процесс подготовки и обучения лидеров. Время от времени Группы будут собираться вместе для проведения праздничных служений на городском / региональном уровне, либо для проведения специальных евангелизационных мероприятий.

В данном курсе подготовки также представлены другие средства воспитания учеников, такие как хождение в молитве, молитвенный круг и группы подотчетности/ответственности. Также объясняются принципы ученичества и умножения, такие как поиск людей мира, использование принципа МПНО [моделируйте, помогайте, наблюдайте и оставляйте] для запуска новых Групп, а также принципы самостоятельного обеспечения питанием, которыми должен быть оснащен каждый верующий для того, чтобы применять их.

По окончании курса обучения участники заполняют форму посвящения на 3 месяца, и их инструктор из организации Biglife будет сопровождать их на протяжении предстоящих месяцев, чтобы помочь наставлять и воспитывать их, как учеников по мере того, как они начнут использовать средства воспитания учеников, которым они были обучены. Использование инструментов, применению которых они были обучены, усиленная молитва и послушание тому, что Бог говорит вам делать каждую неделю в вашей Группе, может дать начало движению, в котором ученики будут воспитывать других учеников, которые будут воспитывать еще больше учеников. Мы называем это движением ученичества, и оно может распространиться по всему вашему городу, государству, стране и может передаваться по всему миру преданными учениками, которые просто послушаются тому, что Иисус повелевает им делать!

ЯБЛОКИ И УЧЕНИКИ

- Сколько семян яблока содержится в одном яблоке?
- Сколько потенциальных яблок содержится в одном из этих семян яблока?
- Сколько потенциальных учеников находится в этой комнате из-за вас?



СКОРОСТЬ

- Скорость является немаловажным фактором. Темп роста церкви с трудом поспевает за ростом населения. Поскольку желание Бога состоит в том, чтобы увидеть, как Его слава покрывает всю землю, мы должны воспитывать учеников, которые также будут воспитывать учеников, и тогда темп роста церкви станет превышать скорость роста населения на земном шаре.
- Каждую секунду примерно 1 человек умирает и идет в ад...

МИССИЯ ОРГАНИЗАЦИИ BIGLIFE'S

- Миссия организации Biglife состоит в том, чтобы «вдохновить верующих по всему земному шару достигать и воспитывать учеников среди своего собственного народа ради Иисуса Христа».

СЛУШАТЬ И СЛЫШАТЬ ГОЛОС БОГА



ПРАКТИКА: Поделите группу на пары и пусть они представят своего партнера Группе после того, как они расскажут друг о друге в течение нескольких минут.



ПРАКТИКА: Позвольте им послушать Бога и спросить Его, как бы Он представил их партнера. Поделитесь с Группой тем, что Бог говорит вам.



Найдите эти стихи, объясняющие, как слушать Бога и услышать Его голос.

- Иоанна 5:19
- Иоанна 8:47
- Иоанна 10:27
- Иоанна 16:13-14

УЧЕНИЧЕСТВУ ДАНО ОПРЕДЕЛЕНИЕ

ОПРЕДЕЛЕНИЕ, КТО ТАКОЙ УЧЕНИК ПО НОВОМУ МИРОВОМУ СЛОВАРЮ ВЕБСТЕРА:

1. воспитанник или последователь какого-либо учителя или школы
2. первый последователь Иисуса
3. Тот, кто принимает и помогает распространять доктрины другого человека.




«Итак, идите, научите все народы, крестя их во имя Отца и Сына, и Святого Духа, уча их соблюдать всё, что Я повелел вам; и се, Я с вами во все дни до скончания века».

Матфея 28:19-20



Подумайте об определении термина «ученик», которое состоит из трех частей:
«Тот, кто **слушает**, **повинуется** и **распространяет** повеления Иисуса».

КРИТЕРИЙ ЗРЕЛОСТИ



Знание



Послушание



Участие



Знание



Послушание



Участие



Знание не должно опережать послушания и участия!



“Мы приобретаем понимание через наше послушание, вместо чтобы пытаться сначала понять, а потом быть послушными”.

- Лидеры организации Biglife в Пакистане

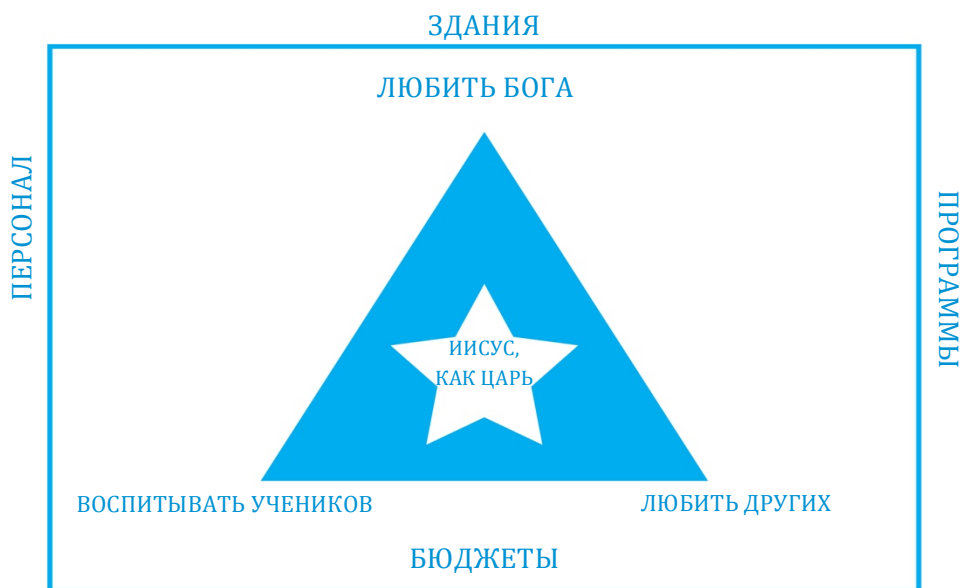
ЦЕРКВИ ДАНО ОПРЕДЕЛЕНИЕ

В БИБЛИИ СЛОВО «ЦЕРКОВЬ» ИСПОЛЬЗУЕТСЯ ТРЕМЯ СПОСОБАМИ:

1. Вселенская церковь [Матфея 16:18]
2. Городская или региональная церковь [Откровение 3:1]
3. Собрание церкви в чем-либо доме [Деяния 5:42; Колоссянам 4:15].

Иисус сказал, что заповеди Бога из Ветхого Завета можно кратко сформулировать следующим образом: любить Бога всем своим существом и любить других людей так, как ты любишь самого себя [Матфея 22:36-40]. В Новом Завете вы можете суммировать Его заповеди, как повеление воспитывать учеников, поскольку это включает повеление научить их послушались всему, что Он повелел делать.

Церкви являются духовными семьями, состоящими из людей, которые любят Бога, любят других людей и воспитывают учеников. Этим простым церквям мы даем простое определение, как духовной семье, центральное место в которой принадлежит Иисусу, как Царю, которая любит Бога, любит других людей и воспитывает учеников, которые приумножают учеников. Это не включает здания, персонал, бюджеты и программы. Ничего неправильного в этих вещах нет, но их приумножать намного сложнее, потому что простые вещи умножаются намного легче. По этой причине мы предоставляем городской или региональной церкви работать со всеми этими инструментами по мере того, как она становится больше через умножение таких простых церквей.



Греческое слово *ekklesia* обозначает «церковь». Это греческое слово означает «те, кто призван собраться вместе». Это и есть церковь. Это те люди, которых Христос призвал из этого мира, чтобы они собрались вместе. Это не здание, не духовенство, не какая-то программа или утреннее воскресное богослужение. Всё это может быть частью церковного служения, когда люди собираются вместе в определенном месте, но ни что из этого не является библейским определением церкви. В оставшейся части этого тренинга будет использовано слово «Группа», когда будет подразумеваться группа верующих, которые встречаются вместе для того, чтобы следовать за Христом, общаться, поскольку они стремятся любить Бога, любить других людей и воспитывать учеников.

УМНОЖЕНИЕ

ПРОСТЫЕ ВЕЩИ УМНОЖАЮТСЯ НАМНОГО ЛЕГЧЕ

- Материалы и концепции, которые вы используете, должны быть простыми, легко размножаться и также легко передаваться от верующего к верующему.

КАЖДЫЙ ВЕРУЮЩИЙ ДОЛЖЕН ЗНАТЬ ОСНОВЫ:

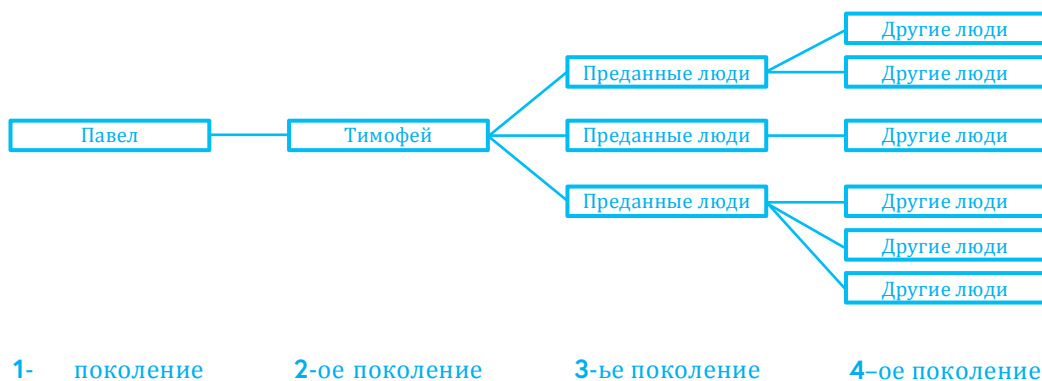
- Каждый верующий должен быть вооружен для того, чтобы он мог делиться Евангелием, воспитывать других учеников и создаваться Группы.

ЯВЛЯЮСЬ ЛИ Я УЧЕНИКОМ, ДОСТОЙНЫМ УМНОЖЕНИЯ?

- Умножение не обязательно означает что-то хорошее. Например, умножение клеток рака.
 - Мы не желаем приумножать плохих учеников.
- Пример Авраама
 - Авраам не был совершенным человеком, но Бог избрал его потому, что он был послушным.
- НРСП [незамедлительный, радикальный, стоящий, послушный]

ВАЖНОСТЬ УМНОЖЕНИЯ

- Мы не можем сами достичь каждого человека.
 - Нам нужны ученики, которые воспитывают учеников.
 - Нам необходимо создавать Группы, которые создают Группы.
- Принцип 2-2-2 [2 Тимофею 2:2].



ПОЧЕМУ? КТО? КАК?

Это ПЕРВЫЙ урок, с которого вы начинаете, когда вы воспитываете учеников из новых или уже существующих христиан.

ПОЧЕМУ Бог дал нам спасение? Потому что Он любит нас [Иоанна 3:16-18]. Бог также хочет, чтобы мы делились этой хорошей вестью о Его любви и прощении с другими людьми. Посмотрите на «4 повеления» и/или «4 призвания», указанные ниже:

4 ПОВЕЛЕНИЯ [Матфея 28:19-20]

1. Идите
2. Научите
3. Крестите
4. Научите их быть послушными

4 ПРИЗВАНИЯ

1. Призвание от вышних: Марка 16:15
2. Призвание от нижних: Луки 16:27-28
3. Призвание изнутри: 1 Коринфянам 9:16-17
4. Призвание снаружи: Деяния 16:9

КТО те люди, с которыми мы делимся этой хорошей новостью? С нашим социальным окружением. Другими словами, это наши друзья, семья, родственники, сослуживцы, соседи и кто-либо еще, кого мы знаем и с кем имеем взаимоотношения.

- **СОСТАВЬТЕ СПИСОК ИЗ 20 ЧЕЛОВЕК**, которые не имеют взаимоотношений с Богом. Используйте чистый листок бумаги. Молитесь по этому списку и просите Бога показать вам 5 человек, с которыми вы можете поделиться вашей историей и Божьей историей на этой предстоящей неделе [Используйте список из 100 человек позднее в Уроке 3 Начального курса].

КАК мы делимся этой хорошей новостью? Поделитесь вашей историей так, чтобы она стала мостом, соединяющим с Божьей историей.

- Как поделиться **СВОЕЙ ИСТОРИЕЙ** за 3 минут или меньше:



Расскажите, как вы жили до того, как вы последовали за Иисусом.



Расскажите, почему вы приняли решение последовать за Иисусом.

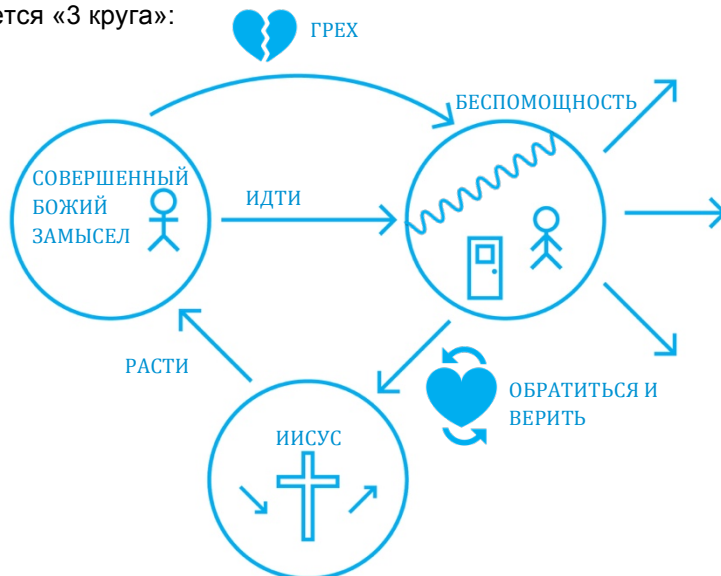


Расскажите, какой стала ваша жизнь после того, как вы последовали за Иисусом и, как Он изменил вашу жизнь.



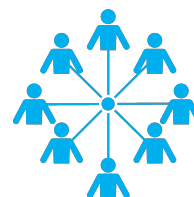
Убедитесь в том, что вы попросили ответить, когда завершили историю о себе, которая направит их к Божьей истории.

- Существует много методов, как делиться **БОЖЬЕЙ ИСТОРИЕЙ**. Здесь показана одна из них, которая называется «3 круга»:



СПИСОК СОЦИАЛЬНОГО ОКРУЖЕНИЯ

Составьте список ваших друзей, сослуживцев, соседей и родственников, с которыми у вас есть взаимоотношения. В отношении неверующих людей, или людей, чей статус вам не известен, расскажите им вашу историю и Божью историю, либо пригласите их стать частью Группы искателей. В отношении верующих, научите их методу Почему? Кто? Как? и бросьте им вызов создать Группу.



Поддержите их в том, чтобы они использовали другие инструменты, которые вы изучаете более подробно и предложите им обучить их. Пусть они заполнят Список социального окружения (составьте список из 20 или 100 человек) и сопровождайте тех, кто включен в него.



ПРАКТИКА: Составьте список из 20 неверующих [либо список из 100 верующих/неверующих].

Имя	Верующие	Неверующие	Неизвестно
1. _____	?	?	?
2. _____	?	?	?
3. _____	?	?	?
4. _____	?	?	?
5. _____	?	?	?
6. _____	?	?	?
7. _____	?	?	?
8. _____	?	?	?
9. _____	?	?	?
10. _____	?	?	?
11. _____	?	?	?
12. _____	?	?	?
13. _____	?	?	?
14. _____	?	?	?
15. _____	?	?	?
16. _____	?	?	?
17. _____	?	?	?
18. _____	?	?	?
19. _____	?	?	?
20. _____	?	?	?

ВАША ИСТОРИЯ

РАССКАЗ О ТОМ, ЧТО СДЕЛАЛ БОГ В ВАШЕЙ ЖИЗНИ

Если вы пытаетесь рассказать свою историю людям, которых вы не знаете потому, что хотите познакомить их с Божьей историей, полезным будет подумать с точки зрения трех историй: их история, ваша история и Божья история.

ИХ ИСТОРИЯ: будет полезным, если вы сможете добиться того, чтобы они рассказали о своем духовном путешествии для того, чтобы вы могли представить свою историю и Божью историю в соответствии с их мировоззрением, ценностями и приоритетами.

ВАША ИСТОРИЯ: подумайте о том, чтобы разделить вашу историю также на три части. Научитесь делиться своей историей в течение 3 минут:



Расскажите о том, как вы жили до того, как вы **последовали** за Иисусом.



Расскажите, **почему** вы приняли решение последовать за Иисусом.



Расскажите, какой стала ваша жизнь **после того, как** вы последовали за Иисусом, а также о том, как Он изменил вашу жизнь.



Убедитесь в том, что вы спросили их о том, что они **чувствовали**, когда вы завершили свою историю, которая направит их к Божьей истории.

ПРИМЕЧАНИЕ: если вы хотите поделиться своей историей иначе, вы всегда можете рассказать о том, как Бог изменил вашу жизнь, помог вам, исцелил вас или провел вас через трудные обстоятельства и т.п.

БОЖЬЯ ИСТОРИЯ: главная мысль, которая стоит за вашим рассказом, заключается в том, чтобы перед вами открылась дверь для рассказа о Божьей истории. Как только эта дверь откроется, поделитесь Божьей историей с этим человеком.



ПРАКТИКА: Напишите вашу историю ниже, затем потренируйтесь поделиться ею с партнером.









БОЖЬЯ ИСТОРИЯ

Существует много способов поделиться Божьей историей (Евангелием). самого лучшего способа не существует. Самый лучший способ для любого рассматриваемого нами человека будет особенным в зависимости от его мировоззрения, жизненного опыта и культурного / религиозного контекста, в котором он живёт. Один общий подход может быть вполне легко адаптирован для любого мировоззрения – это подход, основанный на Истории от Сотворения до Суда. Если у вас еще нет другого метода, используя который вы чувствуете себя уверенно, этот метод хорошо подойдет для начала.

ИСТОРИЯ ОТ СОТВОРЕНИЯ ДО СУДА



ОН ПРАВИЛ

В начале Бог сотворил совершенный мир. Он сделал людей частью своей семьи. Они восстали против Бога и принесли грех и страдания в этот мир. Это означало, что люди оказались отделены от Божьей семьи.



ОН ПРИШЕЛ

Бог послал Своего Сына Иисуса в этот мир, чтобы через Него восстановить взаимоотношения людей с Самим Собой. Иисус прожил совершенную жизнь. Он учил людей о том, кто такой Бог. Он совершал чудеса и исцелил множество людей, чтобы показать им Божью любовь и силу.



ОН УМЕР

Несмотря на то, что Иисус прожил совершенную жизнь, и поэтому Он не должен был умереть, Он выбрал смерть на кресте в качестве оплаты за наши грехи.



ОН
ВОСКРЕС

Он был погребен в могиле. Бог видел жертву Иисуса за грехи и принял её. Он показал это через то, что воскресил Его из мертвых на третий день. Поэтому, если мы признаем Иисуса Господом (Богом), а также то, что Он умер за наши грехи, каемся в наших грехах и просим Его спасти нас, тогда мы приняты обратно в Божью семью, и Он даёт нам Святого Духа, чтобы он жил внутри нас.



ОН
ВОЗНЕССЯ

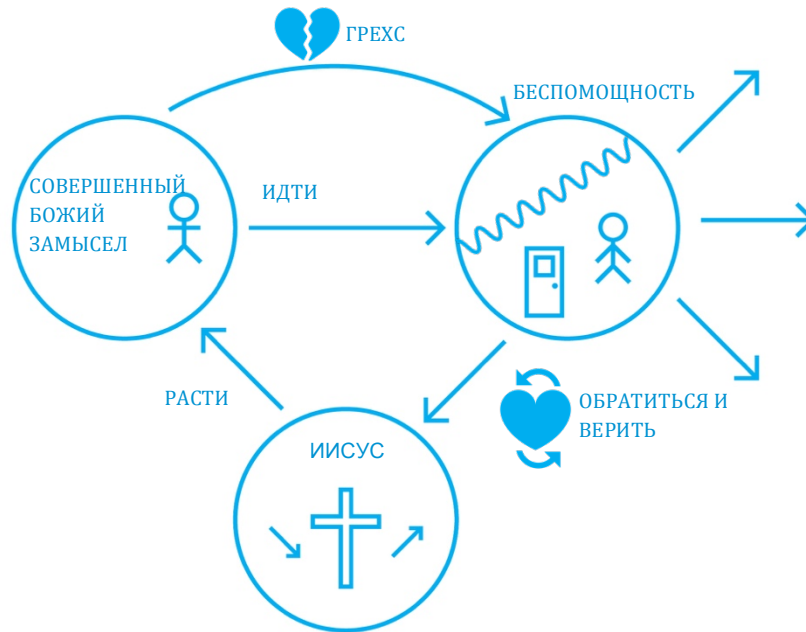
Иисус оставался на земле в течение сорока дней после того, как был воскрешён из мертвых. Он учил Своих последователей тому, что силой Святого Духа они будут приводить людей со всего мира, чтобы они также стали Его последователями, присоединившись к Божьей семье. Затем Он был взят на небеса в то время, когда Его последователи наблюдали за этим.



ОН
ВЕРНЁТСЯ

В будущем Он вернётся, чтобы наказать Своих врагов, всех тех, кто не последовал за Ним, и чтобы править вместе со Своей семьей навсегда.

THE 3 МЕТОД КРУГОВ



ЗДЕСЬ ИЗЛОЖЕНО ТО, ЧТО ВАМ НУЖНО ГОВОРИТЬ, КОГДА ВЫ РИСУЕТЕ ЭТИ 3 КРУГА:

Итак, мы живем в мире, который характеризуется беспомощностью. Нам не нужно сильно присматриваться, чтобы увидеть такие вещи, как болезни, стихийные бедствия, войны, разбитые семьи... в этом мире очень много боли. Но это не является Божьим первоначальным замыслом. У Бога был совершенный замысел для наших жизней. Путь, которым мы сами привели себя к разбитой жизни – это то, что Библия называет грехом. Грех состоит в том, что мы отвернулись от Божьего замысла и последовали своим собственным путем, и это привело нас к испорченности. Испорченность, в конечном счете, ведет нас к смерти, и эта смерть отделит нас от Бога навеки. Но Бог не желает, чтобы мы оставались в беспомощном мире.

Поэтому, Он дал нам путь выхода, и этим путем является Иисус. Иисус приходит, и Он входит в нашу разбитую жизнь, и смерть, которую мы заслуживаем за то, что продолжаем жить испорченной жизнью, Иисус принимает вызов и умирает на кресте, и Его тело было ломимо вместо нашего. Три дня спустя после того, как Он умер, Он воскрес из мертвых и проложил путь выхода из беспомощного мира. Люди пытаются выбраться из этого беспомощного мира многими способами. Такими как религия, успех, деньги, взаимоотношения, образование, наркотики и алкоголь, но ни один из них не дает нам выхода из этого испорченного мира. Единственный путь – это Иисус. Если мы отвернемся от нашего греха и поверим в то, что Иисус умер за нас и воскрес из мертвых, мы сможем оставить этот испорченный мир и расти во взаимоотношениях с Богом и следовать Его совершенному замыслу для нашей жизни. И более того, мы можем идти. Нас могут отправить, как Иисуса обратно в этот беспомощный мир для того, чтобы мы помогли другим людям прийти через Него и последовать за Божьим замыслом.

В настоящее время в мире существует два типа людей: есть люди, которые следуют за Божьим замыслом, и есть люди, которые всё еще пребывают в беспомощном мире. Мы должны задать себе вопрос: где находимся мы? Итак, как вы думаете, где находитесь вы?



ПРОВЕРЬТЕ ВИДЕОФИЛЬМ О ТРЕХ КРУГАХ: www.vimeo.com/happybiglife/3circles



ПРАКТИКА: Ниже нарисуйте «Мир от Сотворения до Суда» или метод евангелизации «3 круга», когда вы будете делиться им с партнером:



ПРАКТИКА: Ниже нарисуйте «Мир от Сотворения до Суда» или метод евангелизации «3 круга», когда вы будете делиться им с партнером:


ЛЮДИ МИРА

ИССЛЕДУЙТЕ ПИСАНИЯ – прочитайте Луки 10:1-11 [вы также можете прочитать Матфея 10:5-14]

Характеристика человека мира:

Луки 10:

Ст. 5 – открывает вам свою дверь
Ст. 6 – принимает ваше благословение и проявляет интерес
Ст. 7 – открывает свой дом для вас/проявляет гостеприимство
Ст. 7 – предлагает поддерживать вас каким-либо способом



КРИТЕРИИ ОПРЕДЕЛЕНИЯ ЧЕЛОВЕКА МИРА

Такой человек мира, как правило, соответствует хотя бы одному из этих утверждений:

Что делают те, кто был послан:

Луки 10:

Ст. 1 – идут парами, по двое
Ст. 2 – молится за работников
Ст. 3 – идут туда, где существует опасность
Ст. 4 – не берут с собой сумки
Ст. 4 – не растрчивают время напрасно
Ст. 5 – приветствуют
Ст. 6 – если ответ благоприятный, благословляют
Ст. 7 – общаются с ними
Ст. 9 – просят Бога об исцелении при необходимости
Ст. 9 – служат им
Ст. 9 – провозглашают слова о Царстве
Ст. 10 – если нет ответа, заявляют о протесте и затем уходят

- Служит вам
- Оказывает вам гостеприимство
- Его привлекает ваш образ жизни
- Хорошо относится к вам
- Открыт для послания, которым вы делитесь
- Мобилизует других людей

КРАТКИЕ ВЫВОДЫ

- Молитесь за работников; идите туда, куда вас посылает Бог.
- Входите в какое-то место или сферу деятельности, провозглашая Божье Царство. Не теряйте время напрасно; спрашивайте с мудростью.
- Посещайте потенциальных людей мира и, по возможности, вовлекайте их и членов их семей.
- Приветствуйте и задавайте вопросы, вызывающие духовный интерес.
- Если прозвучал благоприятный ответ, благословите и задайте вопросы евангелизационного характера.
- Проводите время с потенциальными людьми мира и их семьями; установите с ними дружеские отношения и распознавайте их.
- Служите им, рассказывая своё свидетельство, Евангелие и другие отрывки из Библии и т.п.
- Всегда будьте смелыми и честными.
- Если нет никакой ответной реакции, заявите о протесте и затем покиньте это место.



ИЩИТЕ ЛЮДЕЙ МИРА: Люди мира интересуются духовными вопросами открывают свой дом для вас. Они желают приглашать своих друзей и членов семьи для изучения Библии и/или позволяют вам использовать свой дом для проведения встреч Группы.



ИЩИТЕ ГРУППЫ МИРА: Находите уже существующие группы и преобразовывайте их в Группы, например, спортивные группы, женские или мужские группы, религиозные группы и т.д.



ПРАКТИКА: Просмотрите на список вашего социального окружения. Есть ли в нем люди мира?

ПЕРВЫЙ УРОК ДЛЯ ПРОВЕДЕНИЯ ГРУППЫ



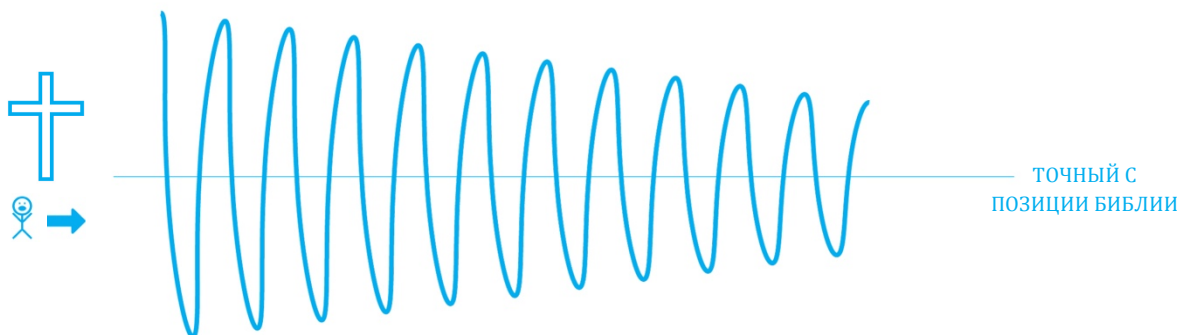
Формат, состоящий из трех компонентов [3/3], который будет использовать ваша Группа для проведения встречи, описан на следующей странице. Ниже сделайте свои записи:

ПОДОТЧЕТНОСТЬ/ОТВЕТСТВЕННОСТЬ ЯВЛЯЕТСЯ ОСНОВНЫМ ПРИНЦИПОМ [ЧАСТЬ 1]

- Если вы хотите видеть послушных учеников, удерживайте их подотчетными/ответственными тому, чему они учатся.
- Использование процесса «три третьих» [3/3] помогает людям оставаться подотчетными/ответственными в том, что они делятся своей верой, повинуются тому, что они изучают каждую неделю и передают это дальше другим людям.

КАК СОХРАНИТЬ ГРУППУ ОТ ЕРЕТИЧЕСКОГО УЧЕНИЯ?

- Помните о том, что церковные здания с пасторами также сталкиваются с проблемой ереси.
- Церкви Павла также сталкивались с проблемой ереси. По этой причине он написал такие книги, как 1-ое и 2-ое послание Коринфянам и послание Галатам. Избежать ереси невозможно, но мы должны противостоять ей, когда она приходит.
- Когда ваши Группы собираются на уровне городской церкви, вы также можете поставить пресвитера/старейшину, который имеет дар учить для того, чтобы решать проблемы, связанные с ложными учениями.
- Верующие не узнают сразу же всё то, что они должны знать. Сначала их теологические знания будут бедными, но с течением времени они будут приходить в порядок с помощью тех методов, которые вы изучаете.



ИЗМЕНЕНИЕ ФОРМАТА 3/3

- Вы можете изменять вопросы, которые вы задаете в зависимости от того, с какой Группой вы работаете: верующих или неверующих. Просто убедитесь в том, что вы стараетесь соблюдать процесс «3/3».
- Формат проведения Группы с соблюдением процесса 3/3 для неверующих содержится в приложении.



ПРАКТИКА: Действительно начните Урок № 1 Учебного курса [Марка 5:1-20] вместе с вашей Группой.

ФОРМАТ ПРОВЕДЕНИЯ ВСТРЕЧ ГРУППЫ



Группа при встрече использует процесс, состоящий из трех компонентов [3/3], показанный ниже.

← ПОВТОРИТЕ

♥♥ **Заботьтесь и поклоняйтесь.** Делитесь едой вместе. Каким образом строились личные взаимоотношения людей с Богом? Если кто-то сталкивается с большими трудностями, молитесь за него/неё, а после этого оставайтесь на некоторое время, чтобы позаботиться об этом человеке. Проведите некоторое время в поклонении Богу через восхваление и молитву, используя духовные дары, которые Бог дал членам вашей Группы.

✓ **Проверьте [никогда не пропускайте]**

- ✓ *Насколько вы **послушались** тому, что вы узнали?*
- ✓ *Кого вы обучали тому, чему вы научились?*
- ✓ *С кем вы **поделились** своей или Божьей историей?*

В зависимости от степени вашего послушания, какими будут ваши последующие шаги для того, чтобы помочь другим людям стать учениками?

👁 **Видение [никогда не пропускайте].** Каждую неделю напоминайте Группе, в чем заключается её видение: умножать учеников и Группы. Поделитесь какой-нибудь историей из Библии, личной историей, либо восхвалите для того, чтобы воодушевить друг друга рассказывать об Иисусе другим людям, создавать новые Группы и помогать другим делать тоже самое. Также для начала вы можете использовать следующие отрывки из Библии: Матфея 28:18-20, Луки 10:1-11, Деяния 1:8.

↑ ИЗУЧИТЕ

🙏 **Молитесь.** Разговаривайте с Богом на простом языке и коротко. Просите Бога показать и объяснить вам отрывок на эту неделю.

📖 **Прочитайте и обсудите.** Прочитайте отрывок на эту неделю.

- 👍 *Что вам **понравилось** в этом отрывке?*
- 🗣 *Какой **трудный, но интересный вопрос** вы обнаружили в этом отрывке?*

📖 **Еще раз прочитайте отрывок на эту неделю.**

- 👤 *Чему учит этот отрывок о **Боге**?*
- 👤 *Чему учит этот отрывок о **людях**?*

→ ОЖИДАЙТЕ С НЕТЕРПЕНИЕМ

🙏 + 👂 → **Молитесь, слушайте и возьмите на себя обязательства [никогда не пропускайте].** Все ли члены вашей Группы молились, чтобы Бог показал им, как ответить на ниже приведенные вопросы? Если Бог говорит вам что-то сделать, возьмите на себя обязательство и запишите его. Поделитесь этим с Группой после того, как вы помолитесь:

- ✓ *Как вы будете **послушаться** тому, что говорится в этом отрывке?*
- ✓ *Кого вы будете **обучать** тому, что говорится в этом отрывке?*
- ✓ *С кем вы **поделитесь** вашей или Божьей историей?*

👤 **Практика [никогда не пропускайте]:** в Группях по два или три человека, попрактикуйте выполнить то, чему вы посвятили себя в вопросах, указанных выше. Например, разыграйте в ролях трудный разговор или столкновение с искушением; потренируйтесь объяснить сегодняшний отрывок, либо потренируйтесь поделиться Евангелием. После того, как вы закончите, помолитесь с вашим партнером и попросите Бога подготовить сердца тех людей, которые будут слушать об Иисусе на этой неделе. Попросите Его дать вам силу послушаться обязательствам, которые вы взяли на себя.

ПРИНЦИПЫ ПРОВЕДЕНИЯ ВСТРЕЧ ГРУППЫ



МАЛАЯ ГРУППА

Сохраняйте небольшие группы. Создавайте Группы из находящихся поблизости кругов, в которых существуют отношения, люди, которые уже знакомы друг с другом. Собирайтесь там, где эти люди уже собираются, например, у кого-нибудь дома, в кафе, под деревом. Если Группа большая, поделитесь на подгруппы из 3, 4 или 5 человек, если у вас недостаточно времени.

КАЖДЫЙ ЧЕЛОВЕК УЧИТСЯ РАСТИ СОБСТВЕННЫМИ СИЛАМИ

В Группе каждый человек учится расти, выполняя следующее, собственными силами:

1. Рассказывает другим об Иисусе.
2. Учится из Библии.
3. Разговаривает с Богом и слушает Его.
4. Помогает и воодушевляет других верующих.
5. Смело встречается лицом к лицу с гонениями и трудными ситуациями.

РАССМАТРИВАЙТЕ КАЖДОГО ЧЕЛОВЕКА В КАЧЕСТВЕ ПОТЕНЦИАЛЬНОГО НАСТАВНИКА УЧЕНИКОВ

Рассматривайте каждого человека, как потенциального наставника учеников до того, как они доверились Иисусу и после этого. Как правило, лидерам не платят, и они не имеют официального образования.

ПОСЛУШАЙТЕСЬ И ОБУЧАЙТЕ

Группы должны основываться на послушании, не просто быть ориентированными на знания. Следовать за Иисусом через изучение и послушание Библии под водительством Святого Духа. Берите на себя практические и особенные обязательства при каждой встрече и анализируйте их при вашей следующей встрече. Станьте ловцами человек посредством обучения других людей тому, как учиться и также послушаться. Это создает такую среду, в которой любить Иисуса означает послушаться Иисусу.

СОЗДАНИЕ НОВЫХ ГРУПП ЧЕРЕЗ НАСТАВНИЧЕСТВО И УМНОЖЕНИЕ

Сконцентрируйтесь на том, чтобы создавать новые Группы вместо того, чтобы создавать большие Группы. Встречайтесь с новыми лидерами, когда они начинают создавать новые Группы. Обучайте их делать тоже самое для других людей. Поддерживайте связь со всеми для непрерывного обучения и подотчетности/ответственности. Используйте метод МПНО [моделируйте, помогайте, наблюдайте и оставляйте] для того, чтобы помочь другим создавать Группы.

ОБСУЖДАЙТЕ И УЗНАВАЙТЕ

Сосредоточьте внимание на Библии. Доверьтесь Святому Духу в том, чтобы помочь каждому человеку обнаружить значение Писания. Направляйте их к тому, чтобы они задавали вопросы, но не проповедуйте. Попытайтесь сделать всё необходимое для того, чтобы каждый человек принимал участие.

НАЧНИТЕ КУРС: ПЕРВЫЕ 8 ВСТРЕЧ



Воспринимайте каждый урок, как основополагающий урок, который каждый верующий должен знать, послушаться / выполнять и передавать другим. Будет здорово, если на изучение урока у вас уйдет более одной недели. Начальный курс необходимо начинать с новообращенными верующими, а также с теми верующими, которые уже являются христианами, но раньше не были членами таких Групп. Практическая часть определяется этими 8 уроками и является вводной частью к ним. Индивидуальные приложения и практическое применение начинается при последующих встречах. Также, если новообращенный верующий не может создать Группу из своего социального окружения, вы можете использовать Начальный курс в качестве индивидуальных уроков по наставничеству и затем включить новообращенного верующего в уже существующую Группу.

Прежде, чем вы начнете Начальный курс, помните о том, что сначала необходимо провести урок **“ПОЧЕМУ? КТО? КАК?”**

[1] РАССКАЖИТЕ ВАШУ ИСТОРИЮ



ИЗУЧИТЕ: Марка 5:1-20. Уделите особое внимание стихам 18-20.



ПРАКТИКА: расскажите вашу историю – вам необходимо будет подготовить рассказ о себе и быть готовыми рассказать о себе другим людям. Здесь показано, как вы можете рассказать историю о своей жизни тремя частями.



← **Расскажите о том, какой была ваша жизнь до того, как вы последовали за Иисусом** – опишите ваши чувства (боль, одиночество), какие у вас были вопросы ((что происходит после смерти?), или о том, с какими трудностями вы сталкивались до того, как последовали за Иисусом.



→ **Расскажите о том, как вы стали последователем Иисуса** – расскажите им об Иисусе! Самым главным в истории об Иисусе является то, что мы все оскорбили Бога нашими грехами. Мы умрем из-за своих грехов. Но мы получаем спасение от смерти, когда мы возлагаем свою веру на Иисуса, который умер за наши грехи, был погребен и воскрес из мертвых.



→ **Расскажите, какой стала ваша жизнь после того, как вы последовали за Иисусом** – расскажите о том, как Иисус изменил вашу жизнь. Расскажите о радости, покое и прощении, которые дал вам Иисус.



Попросите их дать ответ – ваша история должна спровоцировать ответную реакцию. Завершите вопросом, который поможет вам определить уровень духовного интереса человека. Задайте вопрос типа: «Не хотите ли вы узнать, как вы можете получить прощение?» или «Вы хотите, чтобы Бог изменил вашу жизнь?»

Будьте краткими [3 минуты или меньше] – ваш рассказ о себе должен быть кратким и интересным. Не будьте скучными и не говорите долго, чтобы слушатели не потеряли интерес.

Потренируйтесь рассказать о себе с кем-нибудь в вашей Группе.

МОЛИТЕСЬ. Просите Бога показать вам человека, с которым Он желает, чтобы вы поделились своей историей и Его историей на этой неделе.

[2] РАССКАЖИТЕ БОЖЬЮ ИСТОРИЮ



ИЗУЧИТЕ: 1 Коринфянам 15:1-8, Римлянам 3:23, Римлянам 6:23



ПРАКТИКУЙТЕ: Пусть каждый человек в вашей Группе потренируется рассказать историю об Иисусе, используя историю Мира от Сотворения до Суда, 3 круга, либо используя какой-либо другой простой метод.

МОЛИТЕСЬ. Просите Бога показать вам человека, с которым Он желает, чтобы вы поделились своей историей и Его историей на этой неделе.

[3] СТАНЬТЕ ПОСЛЕДОВАТЕЛЕМ ИИСУСА И ЛОВЦОМ ЧЕЛОВЕКОВ



ИЗУЧИТЕ: Марка 1:16-20



ПРАКТИКУЙТЕ: составьте список – возьмите чистый листок бумаги и напишите до 100 имен людей, с которыми вы знакомы [семья, друзья, соседи, сослуживцы и т.д.]. Если человек не христианин, расскажите ему историю о себе и о Боге. Если человек верующий, подумайте о том, как вы можете пригласить его принимать участие в Группе так, как это делаете вы в настоящее время, или как постепенно познакомить его со средствами воспитания учеников, которые изучаете вы.

МОЛИТЕСЬ. Просите Бога показать вам человека, с которым Он желает, чтобы вы поделились своей историей и Его историей на этой неделе.

[4] КРЕЩЕНИЕ



ИЗУЧИТЕ: Римлянам 6:3-4; Деяния 8:26-40



ПРАКТИКУЙТЕ: Найдите поблизости воду [ванну, бассейн, реку, озеро] и окрестите всех новообращенных верующих. Продолжайте сразу же крестить людей, как только они становятся верующими. Чтобы больше узнать о крещении, посмотрите Деяния 2:37-41, 8:5-13, 8:36-38, 9:10-19, 10:47-48, 16:13-15, 16:27-34, 18:5-9, 19:1-5, 22:14-17 и 1 Коринфянам 1:10-17.

МОЛИТЕСЬ. Просите Бога показать вам человека, с которым Он желает, чтобы вы поделились своей историей и Его историей на этой неделе.

[5] БИБЛИЯ



ИЗУЧИТЕ: 2 Тимофею 3:14-17



ПРАКТИКУЙТЕ: запомните наизусть процесс, который использует ваша Группа при формате встреч 3/3. Также призывайте каждого человека в вашей Группе проводить тихое время, когда они каждый день читают Библию и молятся. Используйте средство П.Н.П.М.Р. (SOAPS), которое содержится в приложении, если вам необходим какой-либо метод чтения / изучения Библии.

МОЛИТЕСЬ. Просите Бога показать вам человека, с которым Он желает, чтобы вы поделились своей историей и Его историей на этой неделе.

[6] РАЗГОВАРИВАЙТЕ С БОГОМ



ИЗУЧИТЕ: Матфея 6:9-13



ПРАКТИКУЙТЕ: используйте кисть вашей руки для того, чтобы научиться, как разговаривать с Богом. Как Группа молитесь молитвой Иисуса из Евангелия от Матфея 6:9-13, используя свою руку в качестве указателя. Призывайте каждого человека молиться каждый день.

1. **Ладонка = взаимоотношения.** Подобно тому, как ладонка является основанием для наших пальцев и большого пальца, время, проведенное наедине с Богом, является опорой для наших личных взаимоотношений с Ним. *“Отец наш на небесах...” [Матфея 6:9]*
2. **Большой палец = поклонение.** Наш большой палец напоминает нам о том, что мы должны поклоняться Богу до того, как мы попросим что-нибудь у Него. *“... да святится имя Твоё.” [Матфея 6:9]*
3. **Указательный палец = отказ от себя.** Следующий шаг заключается в том, что мы отказываемся от своей жизни, планов, семьи, финансов, работы, всего. *“Да придёт Царствие Твоё, да будет воля Твоя...” [Матфея 6:10]*
4. **Средний палец = прошение.** Затем мы просим Бога ответить на наши нужды. *“Хлеб наш насущный дай нам на сей день”. [Матфея 6:11]*
5. **Четвертый палец = прощение.** Теперь мы просим Бога просить нам наши грехи, и мы должны прощать других людей. *“Прости нам долги наши, как и мы прощаем должникам нашим”. [Матфея 6:12]*
6. **Маленький палец = защита.** Затем мы просим о защите. *“Не введи нас в искушение, но*

избавь нас от лукавого”. [Матфея 6:13]

7. **Большой палец [еще раз] = поклонение.** И мы завершаем точно так же, как мы начали – мы поклоняемся Всемогущему Богу. “Ибо Твоё есть Царство и сила, и слава вовеки. Аминь”. [Матфея 6:13].

МОЛИТЕСЬ. Просите Бога показать вам человека, с которым Он желает, чтобы вы поделились своей историей и Его историей на этой неделе.

[7] ТРУДНЫЕ ВРЕМЕНА



ИЗУЧИТЕ: Деяния 5:17-42; Матфея 5:43-44



ПРАКТИКУЙТЕ: расскажите Группе о том, с какими трудностями вы столкнулись из-за вашей новой веры, поразмышляйте над трудностями, которые вы можете встретить; разыграйте в ролях, как вы будете реагировать – смело и с любовью, как этому учит Иисус. Молитесь по мере возникновения необходимости. Молитесь за каждого человека после того, они поделятся.

МОЛИТЕСЬ. Просите Бога показать вам человека, с которым Он желает, чтобы вы поделились своей историей и Его историей на этой неделе.

[8] СТАНЬТЕ ПОЛНОЦЕННО ФУНКЦИОНИРУЮЩЕЙ ГРУППОЙ




ИЗУЧИТЕ: Деяния 2:42-47, 1 Коринфянам 11:23-34




ПРАКТИКУЙТЕ: обсудите, что необходимо вашей Группе для того, чтобы стать собранием верующих, похожим на то, которое описано в этих отрывках. В качестве Группы, возьмите чистый листок бумаги, нарисуйте пунктирной линией круг, который представляет собой вашу Группу. Над ней напишите 3 числа: количество тех, кто регулярно посещает Группу (человечек), количество людей, которые верят в Иисуса (крест) и количество людей, принявших крещение после того, как они уверовали (вода). Если ваша Группа посвятила себя тому, чтобы стать Группой, обведите пунктирную линию сплошной линией. Если вы будете регулярно практиковать то, что показано ниже, тогда нарисуйте картинку с изображением этого действия внутри вашего круга. Если вы не будете делать этого, либо вы ожидаете, что придет кто-то извне и будет делать это вместо вас, тогда нарисуйте это действие за пределами вашего круга.

1. Посвящение быть Группой – сплошная линия вместо пунктирной линии.

2. Крещение 


3. Библия 

4. Почитание памяти об Иисусе через хлеб и вино/сок 

5. Общение 

6. Даяние и служение 

7. Молитва 

8. Восхваление 

9. Благовествование об Иисусе 

10. Лидеры 



Чего не достаёт вашей Группе, что помогло бы сделать её здоровой Группой?

МОЛИТЕСЬ. Просите Бога показать вам человека, с которым Он желает, чтобы вы поделились своей историей и Его историей на этой неделе.

ЧТО ДАЛЬШЕ? Внимательно изучите серию уроков по открытиям или серию уроков по укреплению.

ОБУЧАЮЩИЙ ЦИКЛ - МПНО

- **Моделируйте** – покажите им на примере, как это нужно сделать [2-3 недели]
- **Помогайте** – помогайте им сделать это [2-3 недели]
- **Наблюдайте** – наблюдайте за тем, как они это делают [2-3 года или больше]
- **Оставляйте** – доверьте им работу.



МПНО

1-ое поколение	М	П	Н	О			
2-ое поколение		М	П	Н	О		
3-ье поколение			М	П	Н	О	
4-ое поколение				М	П	Н	О

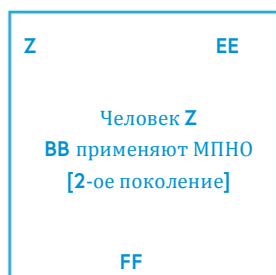
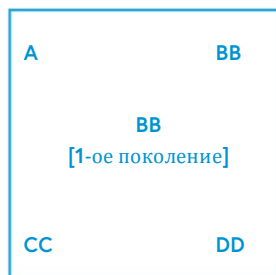
БЫТЬ ЧАСТЬЮ ДВУХ ГРУПП ОДНОВРЕМЕННО:

- Ваша Группа станет для вас главной духовной семьей.
 - От 6 до 12 взрослых членов в одной Группе.
 - Постарайтесь не приводить новообращенных христиан в вашу Группу. Вместо этого, помогите им создать свою собственную Группу из их социального окружения. Покажите им пример того, как это необходимо делать и затем помогите им в осуществлении этого.
- Вы всегда будете стараться помогать другим создавать новые Группы так, чтобы они стали для них главной духовной семьей.
 - Это то, что мы называем «моделируйте и помогайте». Поэтому, время от времени вы будете состоять в двух или более Группам одновременно пока вы моделируете и оказываете помощь новым Группам.
 - НЕ НАЧИНАЙТЕ СОЗДАВАТЬ СЛИШКОМ МНОГО ГРУПП В ОДНО И ТО ЖЕ ВРЕМЯ, ИНАЧЕ ВЫ НЕ СМОЖЕТЕ ПРАВИЛЬНО МОДЕЛИРОВАТЬ И ОКАЗЫВАТЬ ИМ ПОМОЩЬ В ТО ВРЕМЯ, КОГДА ОНИ БУДУТ СОЗДАВАТЬ СВОИ СОБСТВЕННЫЕ ГРУППЫ.

РАЗМНОЖЕНИЕ ГРУПП, ЕСЛИ КАЖДАЯ ГРУППА БУДЕТ СОЗДАВАТЬ НОВУЮ ГРУППУ КАЖДЫЙ ГОД:

Год 1 = 1	Год 11 = 1,024	Год 21 = 1,048,576
Год 2 = 2	Год 12 = 2,048	Год 22 = 2,097,152
Год 3 = 4	Год 13 = 4,096	Год 23 = 4,194,304
Год 4 = 8	Год 14 = 8,192	Год 24 = 8,388,608
Год 5 = 16	Год 15 = 16,384	Год 25 = 16,777,216
Год 6 = 32	Год 16 = 32,768	Год 26 = 33,554,432
Год 7 = 64	Год 17 = 65,536	Год 27 = 67,108,864
Год 8 = 128	Год 18 = 131,072	Год 28 = 134,217,728
Год 9 = 256	Год 19 = 262,144	Год 29 = 268,435,456
Год 10 = 512	Год 20 = 524,288	Год 30 = 536,870,912

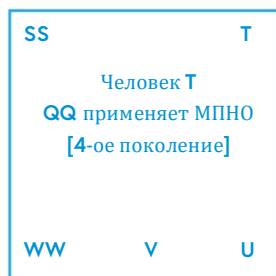
МПНО И СЦЕНАРИИ УМНОЖЕНИЯ ГРУПП



Двое людей BB привели человек Z к Христу, и человек Z является человеком мира. После изучения первоначального урока по наставничеству «ПОЧЕМУ? КТО? КАК?», человек Z становится способным собрать вместе нескольких друзей и членов семьи и создать новую Группу. Двое BB все еще являются частью своей первоначальной Группы, но они также моделируют и помогают человеку Z, когда он начинает проводить свою новую Группу. После этого BB переходят к этапу наблюдения за процессом наставничества, чтобы убедиться в том, что Z делает то, что он должен делать.



M, друг человека Z, уже является христианином. Человек M просит человека Z присоединиться к его Группе. Z отвечает: «Моя Группа уже переполнена, но я помогу тебе создать свою собственную новую Группу из твоих друзей и членов семьи». Таким образом, человек Z показал на собственном примере человеку M, как создавать Группу и затем помог ему. Человек Z сам не является частью этой Группы. Он был частью этой Группы только на этапе моделирования и помощи [около 2-х месяцев].



Человек QQ вместе с человеком T использует метод МПНО для её Группы. Это уже 4-ое поколение от первоначальной Группы (Группы BB). Если вы достигли этого момента, вы можете быть уверены, что ДНК размножения уже образовалась в ваших Группах.

- Все лидеры Групп должны собираться вместе время от времени в течение года для постоянного совершенствования лидерских качеств и навыков и обучения.
- Группы должны собираться каждую неделю. Именно здесь происходит воспитание учеников в жизненных условиях. Группы на городском и региональном уровне могут собираться вместе один раз в месяц, один раз в квартал для проведения торжественных богослужений, евангелизационных мероприятий, либо для проведения каких-то особенных праздников. Городская церковь может быть совместным собранием 5 – 12 Групп.

ХОЖДЕНИЕ В МОЛИТВЕ

Хождение в молитве лучше всего совершать в группах по два или три человека, но также его можно совершать и одному. В группах вы имеете дополнительное преимущество в том, что вы слышите, как Бог говорит другим, и это может сделать вашу собственную молитвенную жизнь еще глубже и шире, а также дает вам возможность различать Божьи пути. Если вы находитесь в группе, вы должны молиться вслух так, чтобы другие могли быть с вами в согласии. Если вы молитесь сами, вы можете молиться тихо, за исключением случаев, когда вы молитесь за других людей в их присутствии.

Существует четыре основных способа, чтобы определить за что молиться, когда вы совершаете молитвенное хождение:

1. Наблюдение: когда вы видите во дворе трехколесный велосипед, например, это может побудить вас молиться за детей, за семьи, за школы, за транспорт и т.д. идея заключается в том, чтобы позволить физическим сигналам побуждать нас видеть дальше, до тех вопросов, которые находятся в Божьем сердце.
2. Исследование: вы можете обнаружить, что существуют особые очаги преступлений, несправедливости или потребности в сфере вашего молитвенного хождения. Эти проблемы могут направлять ваши молитвы.
3. Откровение: вы можете получить посыл или картину от Святого Духа, который направляет вас к какой-то особой сфере молитвы.
4. Писания: вы можете выбрать отрывок из Писания заранее и позволить темам этих отрывков предлагать вам темы для молитвы.

Уделите особое внимание следующим местам, которые являются «болевыми точками»:

Правительственные центры, такие как здания судов.

Коммерческие центры, такие как торговые центры.

Образовательные центры, такие как школы.

Центры связи, такие как радиостанции.

Духовные центры, такие как здания церквей, мечети и храмы.

Ищите возможности и слушайте подсказки, чтобы молиться за отдельных людей или группы, с которыми вы встречаетесь в вашем молитвенном хождении. Вы можете сказать: «Я/мы молимся за это сообщество, есть ли что-то особенное, о чем мы можем за вас молиться?», либо вы можете сказать: «Я/мы молимся за это сообщество. Знаете ли вы что-то особенное, за что мы должны молиться?» После того, как вы послушаете их ответ, вы можете спросить их, есть ли у них собственные нужды. После того, как они поделятся, помолитесь за них сразу же. Если Господь поведет вас, вы можете помолиться также и за нужды других людей. Вы можете использовать следующий акростих [BLESS] для того, чтобы он направил вас в этом:

Body – тело [здоровье]

Labor труд [работа и финансы]

Emotional – эмоциональный [моральное состояние]

Social – социальный [взаимоотношения]

Spiritual – духовный

В большинстве случаев люди благодарят за ваше участие. Если человек неверующий, это часто дает возможность начать разговор на духовную тему, а иногда это дает возможность поделиться чьим-либо свидетельством или Евангелием, либо возможность предложить человеку принять участие в изучении Библии, или, что еще лучше, принять в своем доме гостей. Если человек верующий, тогда вы должны пригласить его присоединиться к вашему молитвенному хождению, или снарядить его в каких-то других аспектах ученичества.



ПРАКТИКА: отправляйтесь в молитвенное хождение группами по 2 или три человека.

КАК ВАМ НАЧИНАТЬ ГРУППУ ЗАПУСКА?



Используйте Группу запуска для того, чтобы начать движение по воспитанию учеников в рамках вашей существующей церкви или организации!

ПРЕДВАРИТЕЛЬНАЯ ВСТРЕЧА

Представьте видение существующим верующим в вашей церкви о том, как они могут стать частью движения по воспитанию учеников, которое распространяется по всему их городу и стране! Затем соберите их вместе в Группу запуска для того, чтобы обучать их тому, как воспитывать учеников, которые воспитывают учеников, используя график, предложенный ниже.

НЕДЕЛЯ 1

Начинайте в первого урока **Почему? Кто? Как?** Вам потребуется примерно 2 часа.

НЕДЕЛЯ 2 [И ПОСЛЕДУЮЩИЕ НЕДЕЛИ]

Используйте **Начальный курс** и вставьте его в **формат встреч вашей Группы**, который основан на процессе 3/3. Начните с урока 1 на второй неделе, а затем на следующей неделе переходите к следующему уроку, если Группа, на самом деле, делится своими историями. Если нет, оставайтесь на 1 уроке еще одну неделю или две до тех пор, пока все члены Группы не будут знать, как делиться своей историей и не будут на самом деле, делиться своими историями. Всего имеется 8 уроков, которые вы должны пройти, используя этот формат каждую неделю.

- УРОК 1: **РАССКАЖИТЕ ВАШУ ИСТОРИЮ**
- УРОК 2: **РАССКАЖИТЕ БОЖЬЮ ИСТОРИЮ**
- УРОК 3: **ПОСЛЕДУЙТЕ И ЛОВИТЕ**
- УРОК 4: **КРЕСТИТЕ**
- УРОК 5: **БИБЛИЯ**
- УРОК 6: **ГОВОРИТЕ С БОГОМ**
- УРОК 7: **ТРУДНЫЕ ВРЕМЕНА**
- УРОК 8: **ВСТАНЬТЕ ПОЛНОФУНКЦИОНАЛЬНОЙ ГРУППОЙ**

ЧТО ВЫ ДОЛЖНЫ ДЕЛАТЬ С НОВООБРАЩЕННЫМИ ВЕРУЮЩИМИ?

Если кто-то принимает Евангелие, тогда обучаемое лицо должно пройти с ними первый урок **Почему? Кто? Как?**, если позволяет время. Если времени недостаточно, установите время для того, чтобы встретиться позже. **Не приводите новообращенного верующего обратно в Группу запуска.** Это убьет основанное на послушании воспитание учеников и воспитание новых лидеров, потому что новообращенные христиане станут попадать в зависимость от лидера обученной Группы. Вместо этого, помогите новообращенному верующему сформировать Группу из своего социального окружения, если это возможно. Если вы не добились успеха в создании новой Группы вокруг новообращенного верующего, тогда занимайтесь с новообращенными верующими по урокам Начального Курса [один-на-один] и поместите их в существующую Группу.

ПРИНЦИПЫ УМНОЖЕНИЯ ГРУПП И ВОСПИТАНИЯ УЧЕНИКОВ

КАКИЕ ПРИНЦИПЫ МОГУТ ПРИВЕСТИ К БОЛЕЕ БЫСТРОМУ УМНОЖЕНИЮ УЧЕНИКОВ?

ПРИНЦИП № 1 – Каждый человек снаряжен.

- Каждый ученик является наставником, который воспитывает учеников, каждый дом является обучающим центром, каждая Группа – это миссионерская организация.


ПРИНЦИП № 2 – Двойная ответственность

- Слышать от Бога и повиноваться тому, что Он вам открывает.
- Делиться этим с другими и поддерживать друг друга быть ответственными.

↑
*Мы несем
ответственность
перед Богом и людьми.* →



Воспитание учеников по принципу воспитания утят: Иисус является мамой – уткой. Мы все идем вслед за Ним. Вам не обязательно быть зрелой уткой, чтобы вести за собой других людей, вам просто нужно опережать их на один шаг.



ПРИНЦИП № 3 – Каждый ученик должен обеспечивать сам себя питанием в следующем:

1. Слове [Библии]
2. Молитве
3. Жизнью в теле [собираться вместе с другими верующими]
4. Гонениях и страданиях

ПРИНЦИП № 4 – Глаза, чтобы увидеть, куда еще не пришло Царство Божье.

- Где вокруг вас еще нет Царства Божьего? Как вы начнете свою работу в этих новых сферах? Нам всегда нужно искать места, куда еще не пришло Царство Божье.
- Иисус любит самых малых, самых последних и потерянных людей. Целенаправленно ищите таких людей.

ВКЛАДЫВАЙТЕ В НЕСКОЛЬКИХ ЛЮДЕЙ.

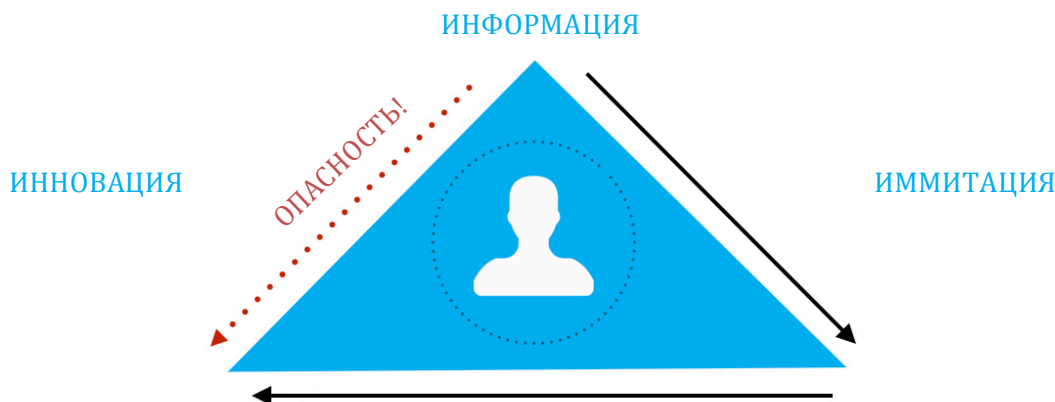
- С кем вы проводите время? С теми, кто применяет и передает то, чему вы их учите!
- Обучайте каждого, кто желает учиться, но сопровождайте тех, кто приносит плоды.
- Изливайте обильно на нескольких человек, которые будут обильно изливать на нескольких человек.

ЦЕНА, КОТОРУЮ НУЖНО ЗАПЛАТИТЬ

- Если вы будете жить по этим принципам воспитания учеников, вас будут преследовать, и вы будете переживать духовные атаки.
 - 2 Тимофею 3:11-12 и Римлянам 8:17
- Бог может избавить от этих атак и обратить их во благо.
 - Римлянам 8:28

ДЕЛИТЕСЬ ЭТИМИ ПРИНЦИПАМИ

- После того, как вы смогли осуществить то, о чем вы только что узнали, с кем вы этим поделитесь?
 - Самое лучшее – это поделиться этим с новообращенными верующими или теми, кто младше вас. Чем старше человек, или чем дольше он является христианином, тем меньше вероятности, что он будет открыт для нового способа ученичества. То же самое относится и к церквям, и организациям. Чем больше организация или церковь, или чем дольше они существуют, тем меньше они будут открыты для изменений.
 - Притча о старых и новых заплатах и мехах для вина [Луки 5: 36-39]
- Всегда осуществляйте на практике то, чему вы научились, и прежде, чем говорить другим людям сделать это, сделайте это сами. Также не изменяйте слишком сильно то, чему вы научились, иначе это не будет работать!



Для того, чтобы люди применяли на практике то, чему их научили: Неудовлетворенность нынешним положением + Знание лучшего пути + Знание того, как предпринимать первые шаги > Инерция

ЗАКЛЮЧИТЕЛЬНЫЕ МЫСЛИ

- Мы хотим стремиться создавать Группы, которые размножаются. Если вы начали Группу, которая не размножается, не переживайте! Просто попробуйте еще раз. В темноте всё ещё горит свет!
- Знаменитый спортсмен однажды сказал: «Вы потеряете 100% попыток, которые вы никогда не предпринимаете!»
 - Итак, испачкайте свои руки! Не бойтесь совершить ошибку.

КРАТКОЕ ОПИСАНИЕ ИНСТРУМЕНТОВ ВОСПИТАНИЯ УЧЕНИКОВ

КОГДА И КАК ИСПОЛЬЗОВАТЬ ЭТИ ИНСТРУМЕНТЫ ВОСПИТАНИЯ УЧЕНИКОВ

ГРУППЫ можно использовать с неверующими [Серия уроков «Открой для себя», серия уроков «Надейся», либо серия уроков «Знамения Иоанна»], либо с братьями учениками [серия уроков «Открой для себя», серия уроков «Начальный курс», серия уроков «Укрепляйся»] в качестве способа поощрения их прогресса в духовном путешествии, которое они совершают. Используйте одну Группу, которая является вашей постоянной основной духовной общиной. Она может поводить встречи в вашем доме, или любом другом месте, где вы пожелаете встречаться. Каждый раз постарайтесь быть примером или помогайте кому-нибудь на временной основе начать создавать новую Группу. Это нужно делать там, где они пожелают встречаться. Новые последователи Христа должны пройти Начальный курс. Начальный курс нужно также использовать с уже существующими христианами, чтобы начать обучать их в сфере воспитания учеников.

Урок **ПОЧЕМУ? КТО? КАК?** Является основополагающим уроком для начала процесса наставничества. Его необходимо использовать для новообращенных верующих, когда вы ведете их к вере для того, чтобы они начали правильно делиться своей верой и воспитывать учеников из тех людей, которых они ведут к вере. его также необходимо использовать по отношению к уже существующим христианам, чтобы они встали на путь, на котором они будут делиться своей верой и воспитывать учеников. Начальный курс и его 8 первых уроков необходимо использовать после применения метода ПОЧЕМУ? КТО? КАК? по мере того, как верующие образуют Группы, чтобы изучить восемь основополагающих уроков по воспитанию учеников по программе Biglife.

ЛИСТОК СОЦИАЛЬНОГО ОКРУЖЕНИЯ [Список из 20 или 100 человек] должен использоваться сразу же с людьми, которых вы ведете к вере. Его также можно использовать с воспитанниками-однорупниками в качестве инструмента, помогающего им возрасть. Вы также должны использовать его сами и обновлять его один раз в год. Его следует использовать одновременно с методом ПОЧЕМУ? КТО? КАК? Вы можете просто начать с короткого списка из 20 неверующих, когда вы работаете с кем-то, кого вы только что привели к Христу.

Инструменты «Моя история и Божья история» [рассказ вашего свидетельства и Евангелия] должны использоваться немедленно с теми людьми, которых вы ведете к вере. Их также можно использовать с воспитанниками-однорупниками в качестве инструмента, помогающего им возрасть. Вы также должны использовать их сами один раз в год для того, чтобы обновить ваш рассказ о себе. Их используют параллельно с методом ПОЧЕМУ? КТО? КАК?

ХОЖДЕНИЕ В МОЛИТВЕ должно использоваться по мере необходимости. Выработайте сами для себя регулярную привычку хождения в молитве. Также рассмотрите хождение в молитве с братьями по вере в качестве способа оказания помощи им, когда они предпринимают последующие шаги в вере.

ГРУППЫ ЗАПУСКА могут быть использованы для обучения христиан в церковном здании, либо в отдельных случаях, когда вы хотите обучать большие Группы людей в течение нескольких месяцев. Первую неделю начните с урока ПОЧЕМУ? КТО? КАК? и затем в течение последующих недель пройдите Начальный курс.

ПОСВЯЩЕНИЕ НА 3 МЕСЯЦА



ПРАКТИКА: Внесите имена из Листка вашего Социального окружения в пустые поля ниже:

Я буду делиться **МОЕЙ ИСТОРИЕЙ** [свидетельством] и **БОЖЬЕЙ ИСТОРИЕЙ** [Евангелием] со следующими людьми:

Я приглашу следующих людей, чтобы они начали посещать со мной **ГРУППУ**:

Я брошу вызов следующим людям начать проводить свою собственную **ГРУППУ** и снаряжу их, чтобы они смогли это сделать:

Я приглашу следующих людей принимать участие в **ГРУППЕ** по программе **НАДЕЖДЫ, ЗНАМЕНЕЙ КНИГИ ИОАННА** или в **ГРУППЕ ОТКРЫТИЙ** для тех, кто ищет Бога:

Я приглашу следующих людей принимать участие в **ХОЖДЕНИИ В МОЛИТВЕ** вместе со мной:

Я буду использовать урок **ПОЧЕМУ? КТО? КАК?** для того, чтобы снарядить следующих людей, чтобы они могли делиться своей историей и Божьей историей и составить список людей в своем социальном окружении:

Я создам **ГРУППЫ ЗАПУСКА** в следующих церквях и местах:

Я буду совершать **ХОЖДЕНИИ В МОЛИТВЕ** один раз в _____

Другие обязательства:

ИНФОРМАЦИЯ ОБ ОРГАНИЗАЦИИ BIGLIFE:

Интернет-сайт: www.big.life

ПОЖЕРТВОВАНИЯ: если вы хотели бы стать финансовым партнером организации Biglife, чтобы помочь нам продолжать выполнять нашу миссию, которая состоит в том, чтобы дать возможность верующим во всем мире достигать людей из своего народа и воспитывать из них учеников для Иисуса Христа, вы можете делать пожертвования через наш интернет-сайт, либо выписать именные чеки для организации Biglife и отправить их по следующему адресу:

Biglife
PO Box 110431
Naples, FL 34108

МОЛИТВА: вы можете подписаться на рассылку еженедельной молитвы Biglife по электронной почте на интернет-сайте организации Biglife.

ОБУЧЕНИЕ: вы можете связаться с организацией Biglife по электронному адресу training@big.life по вопросу обучения для вас и для ваших знакомых.

РЕСУРСЫ:

УЧЕБНЫЕ ПОСОБИЯ И РЕСУРСЫ:

Дополнительные обучающие ресурсы можно найти на нашем интернет-сайте. Они включают в себя учебные пособия [как на английском, так и на других языках], больше серий учебных материалов для вашей Группы, а также учебники по прославлению и поклонению. Вы можете связаться с организацией Biglife по [электронной почте training@big.life](mailto:training@big.life), если вам нужны другие материалы, либо документы в программе WORD для перевода данного учебного пособия на ваш язык.

ОНЛАЙН ОБУЧЕНИЕ: для обучения Групп доступно онлайн-обучение. Также доступны инструкторы в интерактивном режиме. Сайт для обучения: www.zumeproject.com

ОНЛАЙН МЕТОД КАРТИРОВАНИЯ, СВОЙСТВЕННЫЙ ДАННОМУ ПОКОЛЕНИЮ: было разработано онлайн средство, позволяющее сетевым коллективам отслеживать свои группы. Если вы хотите сохранить ваше картирование, вам необходимо будет экспортировать его, как .CSV файл, сохранить его на вашем компьютере, а затем снова импортировать его, когда вы захотите внести в него изменения, поскольку его можно сохранять в онлайн режиме. Его можно будет найти на: <https://dvopalecky.github.io/gen-mapper/>

ПРИЛОЖЕНИЕ СОДЕРЖИТСЯ НА СЛЕДУЮЩИХ СТРАНИЦАХ

КРЕЩЕНИЕ

Крещение представляет собой «картинку» Евангелия, которое символически соединяет нас со смертью, погребением и воскресением Иисуса Христа. Оно всегда связано с верой в Иисуса, как чьего-либо Спасителя. Само по себе крещение не является актом спасения, но «повенчано» с верой, как в акт исповедания перед Богом о следовании за Иисусом Христом, как за Господом [Римлянам 10:9-10]. Прочитайте книгу Деяний: какие события описаны в:

- 2:37-41
- 9:17-19
- 18:8
- 22:14-16

ЧЕТЫРЕ ВОПРОСА:

1. Кто получает крещение? [Деяния 2:38]
2. Когда они получают крещение? [календарь по сравнению с секундомером]
3. Кто крестит? [Матфея 28:19, Иоанна 4:2, Деяния 8:35-38; 10:47-48]
4. Как мы крестим? [Марка 1:9-10]

Если вам необходимо получить крещение, кто должен крестить вас и когда? Если вы уже крещенный, придерживались ли вы библейской модели / порядка: услышал, поверил, крестился? Нужно ли вам разобраться в этом вопросе?

В Библии крещение происходит сразу же после того, как человек принимает решение покаяться и следовать за Христом. Как правило, в течение нескольких часов после того, как человек пришел к вере в Иисуса.

ПРАВИЛА КРЕЩЕНИЯ

Когда вы стоите в воде на достаточной глубине [3 фута самая подходящая глубина], пусть тот, кого вы крестите, возьмется своими обеими руками за вашу левую руку. Положите вашу правую руку на его спину. Задайте ему эти два вопроса и пусть он даст утвердительный ответ:

“Принял ли ты Иисуса Христа своим Господом и Спасителем? Есть ли у тебя намерение послушаться и служить Ему, как своему Царю всю свою оставшуюся жизнь?”

Затем произнесите следующие слова:

“На основании твоего исповедания веры в Господа Иисуса, я сейчас крещу тебя во имя Отца, Сына и Святого Духа.”

Пусть он наклонится на колени и опрокиньте его назад по мере того, как вы опускаете его в воду вашей левой рукой, перемещая ваши и его руки вверх к его лицу и поддерживайте его вашей правой рукой перемещая её от его спины к его затылку. Полностью погрузите его в воду. Затем поднимите его из воды.

ВЕЧЕРЯ ГОСПОДНЯ [ПРИЧАСТИЕ]

1. Приготовьте хлеб и виноградный сок и/или вино.
2. Пусть члены вашей Группы проведут некоторое время в тишине в молитве, исповедуя свои грехи.
3. Прочитайте 1 Коринфянам 11.23-24: "Ибо Я от Самого Господа принял то, что и вам передал, что Господь Иисус в ту ночь, в которую предан был, взял хлеб и, возблагодарив, преломил и сказал: примите, ядите, сие есть Тело Мое, за вас ломимое; сие творите в Моё воспоминание."
4. Пусть члены вашей Группы съедят хлеб.
5. Продолжайте читать 1 Коринфянам 11.25: "Также и чашу после вечери, и сказал: сия чаша есть новый завет в Моей Крови; сие творите, когда только будете пить, в Мое воспоминание."
6. Пусть члены вашей Группы выпью сок или вино.
7. Продолжайте читать 1 Коринфянам 11.26: "Ибо всякий раз, когда вы едите хлеб сей и пьете чашу сию, смерть Господню возвещаете, доколе Он придет."
8. Завершите вечерю Господню молитвой и/или пением.

ЧТЕНИЕ БИБЛИИ ПО СИСТЕМЕ П.Н.П.М.Р.

Будучи последователями Иисуса, мы должны читать Писание каждый день. Подходящий принцип состоит в том, чтобы прочитывать минимально от 25 до 30 глав из Библии каждую неделю. Если вы будете вести ежедневный журнал чтения Библии по формату П.Н.П.М.Р., это поможет вам понимать, послушаться и делиться еще больше. Формат П.Н.П.М.Р. это:

- **ПИСАНИЕ:** выпишите один или более стихов, которые имеют особый смысл для вас сегодня.
- **НАБЛЮДЕНИЕ:** перепишите эти стихи или ключевые моменты своими собственными словами для того, чтобы лучше их понять.
- **ПРИМЕНЕНИЕ:** подумайте, что значит послушаться этим повелениям в вашей собственной жизни.
- **МОЛИТВА:** напишите молитву, в которой расскажите Богу, что вы узнали и как вы планируете послушаться.
- **РАССКАЗ:** спросите Бога, с кем Он желает, чтобы вы поделились о том, что вы узнали / применили.

Здесь приведен пример того, как работает формат чтения Библии П.Н.П.М.Р.: **П** – «Мои мысли--не ваши мысли, ни ваши пути--пути Мои, говорит Господь. Но как небо выше земли, так пути Мои выше путей ваших, и мысли Мои выше мыслей ваших.» [Исайя 55:8-9]; **Н** – являясь человеком, я ограничен в своих знаниях и также в моих знаниях о том, как что-то делать. Бог не ограничен ни в чем. Он видит и знает ВСЁ. Он может сделать ВСЁ. **П** – поскольку Бог знает всё и Его пути самые лучшие, я буду гораздо более успешным в своей жизни, если я последую за Ним вместо того, чтобы полагаться на свои собственные способы, когда я что-то делаю. **М** – Господь, я не знаю, как жить праведной жизнью, которая приносит Тебе радость и помогает другим. Мои пути ведут к ошибкам. Мои мысли ведут к боли. Пожалуйста, научи меня Твоим путям и Твоим мыслям вместо этого. Пусть Твой Святой Дух направляет меня, когда я следую за Тобой. **Р** – я поделюсь об этих стихах и этом применении с моим другом Стивом, который проходит трудные времена и нуждается в руководстве при принятии важных решений, с которыми он сталкивается.

ФОРМАТ ВСТРЕЧИ ГРУППЫ 3/3 ДЛЯ НЕВЕРУЮЩИХ



Это упрощенная версия Группы для нехристиан с использованием процесса три-третьих [3/3]. Всегда пытайтесь выполнить с ними три третьих, даже, если вам потребуется изменить его так, что через это изменение будет установлена правильная модель для их духовного роста. Помните, то вы хотите обучать людей слушать, послушаться и передавать другим то, чему они учатся. Другие элементы, такие, как передача видения и практика следует добавлять, как можно быстрее, если вы считаете, что неверующие в Группе уже готовы к ним.

ПРИМЕЧАНИЕ: попытайтесь собрать в своей Группе разных людей, что будет облегчать проводить время вместе, используя формат, описанный ниже для того, чтобы они не полагались на то, что вы сами будете проводить Группу каждую неделю. Вы можете просто копировать и вставлять вопросы, приведенные ниже, в новый документ или выписывать их на лист бумаги и отдать их тому, кого вы попросите провести обсуждение. Это поможет развивать лидеров.

← ПОВТОРИТЕ



Забота. До того, как вы проведете время вместе, либо после вместе покушайте, или слегка перекусите. Расскажите вашу историю на этой неделе или об ответе на молитву. Спросите каждого человека, как он провел эту неделю. Если кто-то проходит большие трудности, помолитесь за него/ неё и оставайтесь после этого с этим человеком и проявите заботу о нем.



Проверка состояния.

Задайте вопрос типа: "На прошлой неделе вы сказали, что этот отрывок что-то проговорил вам, и вы упоминали, что вам нужно сделать в связи с этим. Смогли ли вы сделать то, что вы должны были сделать?"

↑ ИЗУЧИТЕ



Молитва. Разговаривайте с Богом просто и коротко. Просите Бога объяснить вам отрывок этой недели.



Прочитайте и обсудите. Прочитайте отрывок за эту неделю.

*Что вам **понравилось** в этом отрывке?*

*Что вы обнаружили **трудным** для себя в этом отрывке?*



Еще раз прочитайте отрывок за эту неделю.

*Чему учит этот отрывок о **Боге**?*

*Чему учит этот отрывок о **людях**?*

→ ОЖИДАЙТЕ С НЕТЕРПЕНИЕМ



Послушайтесь и делитесь. Подумайте о следующих вопросах и как вы можете ответить на них, основываясь на отрывках из Библии, о которых вы только что говорили в вашей Группе. Если ваша Группа чувствует себя комфортно в том, чтобы помолиться, пусть каждый человек сначала помолится о том, как ответить на эти вопросы. Затем поделитесь с Группой, если у вас есть ответ на один или оба эти вопроса.

- ✓ *Каким образом этот отрывок говорил лично с вами? Есть ли что-то, связанное с этим отрывком, что вам нужно сделать? Можете ли вы сказать о ком-то, с кем вы должны поделиться этим, чтобы помочь им узнать Бога лучше?*

ГРУППОВАЯ УЧЕБНАЯ РАБОТА ДЛЯ НЕХРИСТИАН



Для этой части работы в Группе, которая называется «Изучите», используйте следующие отрывки из СЕРИИ НАДЕЖДЫ или СЕРИИ ЗНАМЕНИЙ ИОАННА. Возможно, вашей Группе потребуется более одной встречи для изучения некоторых отрывков.

СЕРИЯ НАДЕЖДЫ [ДЛЯ ИСКАТЕЛЕЙ]

1. Надежда для грешника: Луки 18:9-14
2. Надежда для бедного: Луки 12:13-34
3. Надежда для беглеца: Луки 15:11-32
4. Надежда для потерянного: Луки 19:1-10
5. Надежда для огорченного: Иоанна 11:1-44
6. Надежда для ищущего: Иоанна 3:1-21

ЗНАМЕНА ИОАННА [ДЛЯ ИСКАТЕЛЕЙ]

1. Превращение воды в вино: Иоанна 2:1-12
2. Исцеление сына царедворца: Иоанна 4:46-54
3. Исцеление парализованного: Иоанна 5:1-17
4. Насыщение пяти тысяч человек: Иоанна 6:1-14
5. Хождение по воде: Иоанна 6:15-25
6. Исцеление человека, слепого от рождения: Иоанна 9:1-41
7. Воскрешение Лазаря из мертвых: Иоанна 11:1-46
8. Иисус – единственный путь к Отцу: Иоанна 14:1-11



[ДЛЯ ГРУПП, КОТОРЫМ НЕОБХОДИМО БИБЛЕЙСКОЕ ОСНОВАНИЕ И ОЗНАКОМЛЕНИЕ, ЛИБО ДЛЯ ГРУПП ИСКАТЕЛЕЙ]

Используйте для вашей Группы следующие отрывки для раздела «ИЗУЧИТЕ». Возможно, вашей Группе потребуется более одной встречи для изучения некоторых отрывков.

ОТКРОЙТЕ ДЛЯ СЕБЯ БОГА – КТО ТАКОЙ БОГ И КАК ОН ВЫГЛЯДИТ

1. Сотворение – Бытие 1
2. Сотворение людей – Бытие 2
3. Непослушание людей – Бытие 3
4. Ной и потоп - Бытие 6:5 до 8:14
5. Завет Бога с Ноем – Бытие 8:15-9:17
6. Бог говорит с Авраамом – Бытие 12:1-7; 15:1-6
7. Бог святой [без греха] – Левит 19:2; Второзаконие 32:3-4
8. Божьи повеления Своему народу – Исход 20:1-21
9. Давид становится царем потомков Авраама - 1 Царств 16:1-13; 2 Царств 7:1-28
10. Царь Давид и Вирсавия – 2 Царств 11: 1-27
11. История Нафана - 2 Царств 12:1-25
12. Давид просит прощения за совершенный им грех – Псалом 50:1-17
13. Бог обещает, что придет Спаситель – Исая 53

ОТКРОЙТЕ ДЛЯ СЕБЯ ИИСУСА – КТО ТАКОЙ ИИСУС И ЗАЧЕМ ОН ПРИШЕЛ

1. Родился Спаситель – Матфея 1:18-25
2. Крещение Иисуса – Матфея 3:7-9, 13-15
3. Исцеление умалишенного - Марка 5:1-20
4. Иисус никогда не теряет Своих овец – Иоанна 10:1-30
5. Иисус исцеляет слепого – Луки 18:31-42
6. Иисус и Закхей – Луки 19:1-9
7. Иисус и Матфей – Матфея 9:9-13
8. Иисус безгрешный – Евреям 4:14-16; 10:1-14
9. Иисус – единственный путь – Иоанна 14:1-15
10. Святой Дух идет – Иоанна 16:5-15
11. Последний ужин – Луки 22:14-20
12. Арест и суд над Иисусом – Луки 22:47-53; 23:13-24
13. Казнь Иисуса – Луки 23:33-56
14. Иисус живой – Луки 24:1-7, 36-47; Деяния 1:1-11
15. Иисус вернется однажды, чтобы судить этот мир - 1 Фессалоникийцам 4:16-17; Матфея 25:31-46

ОТКРОЙТЕ ДЛЯ СЕБЯ, ЧТО ТАКОЕ ХРИСТИАНСКАЯ ЖИЗНЬ – КАК МЫ ПОЛУЧАЕМ ПОМОЩЬ, ЧТОБЫ ЖИТЬ, КАК ХРИСТИАНЕ?

1. Мы становимся христианами, когда мы верим в Иисуса и просим Его простить нас за те грехи, которые мы совершили – Деяния 2:36-41
2. Через уверенность в спасении - 1 Иоанна 5:11-13; Ефесеям 1:13-14
3. Через уверенность в прощении - 1 Иоанна 1:9
4. Через Святого Духа, живущего внутри нас – Иоанна 14:15-18; Титу 3:4-6
5. Через Святого Духа, который производит плод в наших жизнях – Галатам 5:22-23
6. Через общение с другими христианами – Евреям 10:24-25
7. Проводя время с Богом [молитва и чтение Его слова] –Марка 1:35; Псалом 9:7-11
8. Через победу над грехом - 1 Петра 1:13-25; 2:1-3
9. Живя в любви – Матфея 22:36-40; 1 Коринфянам 1:1-7
10. Воспитывая учеников и уча их послушаться повелениям Иисуса – Матфея 28:19-20
11. Щедро жертвуя - 1 Коринфянам 16:1-2; 2 Коринфянам 9:6-8
12. Используя духовные дары, которыми Бог наделил нас –Римлянам 12:1-8

СЕРИЯ ДЛЯ УКРЕПЛЕНИЯ



[ДЛЯ НОВООБРАЩЕННЫХ ВЕРУЮЩИХ ИЛИ ГРУПП, КОТОРЫМ НЕОБХОДИМО СФОКУСИРОВАТЬСЯ НА УЧЕНИЧЕСТВЕ]

Научитесь повиноваться 7 основным повелениям Иисуса. Постоянно рассказывайте об Иисусе людям из вашего списка.

1. Узнавайте и делайте – Иоанна 14:15-21
2. Покайтесь. Верьте. Последуйте – Марка 1:14-17, Ефессянам 2:1-10
3. Креститесь – Матфея 28:19, Деяния 8:26-38
4. Любите Бога. Любите людей – Луки 10:25-37
5. Говорите с Богом – Матфея 6:9-13. Учите и практикуйте пример молитвы Иисуса
6. Помните и чтите память об Иисусе – Луки 22:14-20, 1 Коринфянам 11:23-32
7. Давайте – Деяния 4:32-37
8. Передавайте дальше – Матфея 28:18-20

Следуйте, как я следую. Воспитывайте учеников. Передавайте другим то, что вы сами узнали. Учите этих людей также передавать это другим людям.

1. Найдите ученика [Тимофей был учеником Павла] - 2 Тимофею 1:1-14
2. Передавайте то, что вы узнали другим; учите их делать то же самое – 2 Тимофею 2:1-4, 14-16
3. Пребывайте в том, чему вы научились; остерегайтесь ложных учителей - 2 Тимофею 3:1-17
4. Терпите и будьте готовы - 2 Тимофею 4:1-8

Умножайте вашу Группу. Собирайте своих учеников в новые Группы.

1. Начинайте действовать и составляйте план; ищите Человека мира. – Луки 10:1-11. Слушайте указания Иисуса, когда вы начинаете новую Группу.
2. Собирайтесь вместе – Деяния 2:36-47
3. Человек мира [часть 2] – Марка 5:1-20. Ищите людей, которые желают поделиться своей историей об Иисусе. Начинайте Группу с этим человеком и его друзьями и членами семьи.
4. Кто готов? – Матфея 13:1-9, 18-23

Идите: поблизости. Учитесь, как достигать ваше местное сообщество.

1. Идите: поблизости – Деяния 1:1-8
2. Помогайте бедным. Расскажите им Благою весть – Луки 7:11-23
3. Идите туда, куда вас отправляет Бог – Деяния 10:9-48
4. Идите, имея план – Деяния 13:1-3, 32-33, 38-39; 14:21-23, 26-27

Идите: по всему миру. Учитесь, как достигать концов земли.

1. Идите: по всему миру – Деяния 1:1-8, Матфея 28:19-20
2. Идите туда, куда вас отправляет Бог – Деяния 8:26-40
3. Бог любит всякие группы людей – Иоанна 4:4-30, 39-41; Откровение 7:9-12
4. Идите, имея план – Деяния 13:1-3, 32-33, 38-39; 14:21-23, 26-27


Помните основы. Помните о том, что вам нужно делать, когда встречаетесь с людьми.

1. Сначала Иисус – Филиппийцам 2:1-11
2. Разговаривайте с Богом – Матфея 6:5-15
3. Община – Евреям 10:23-25
4. Библия - 2 Тимофею 3:10-17

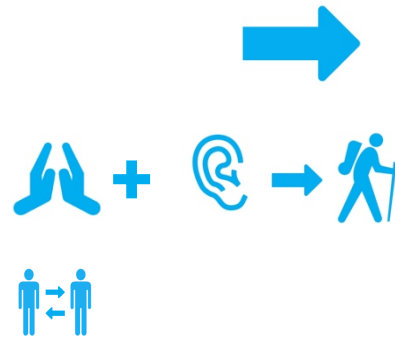
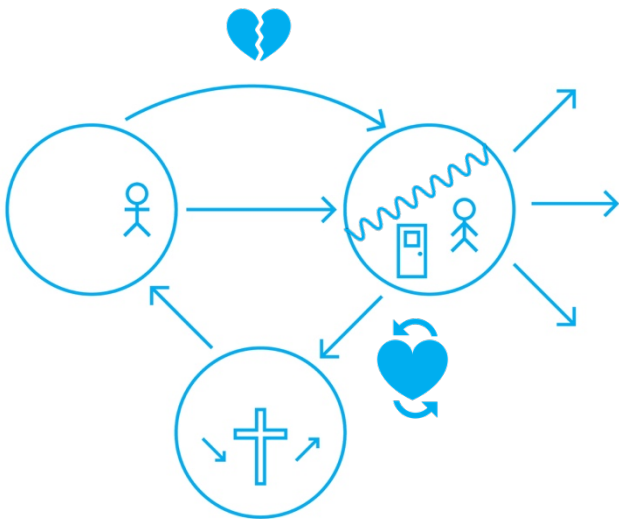

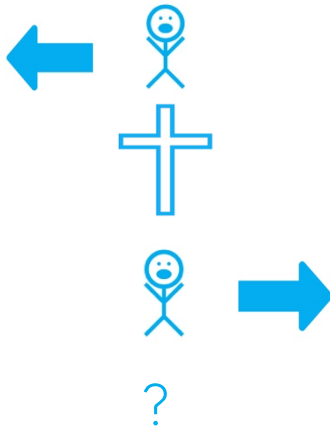
Посвящение. Учитесь оставаться сильным и продолжайте следовать за Иисусом.

1. Непослушание – Иона 1
2. Посвящение – Иона 2
3. Послушание – Иона 3
4. Послушайтесь всегда – Иона 4

КУДА ДАЛЬШЕ? Выберите свои собственные отрывки из Библии и продолжайте встречаться. Используйте те же самые вопросы и формат встречи Группы.



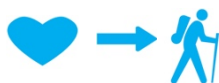
5 



ПОЧЕМУ Бог спас нас? Потому что Он любит нас! Он также хочет, чтобы мы делились этой Благой вестью!

ЧЕТЫРЕ ПОВЕЛЕНИЯ [Матфея 28:19-20]

1. Идите
2. Воспитайте учеников
3. Крестите их
4. Научите послушаться



4 ПРИЗВАНИЯ

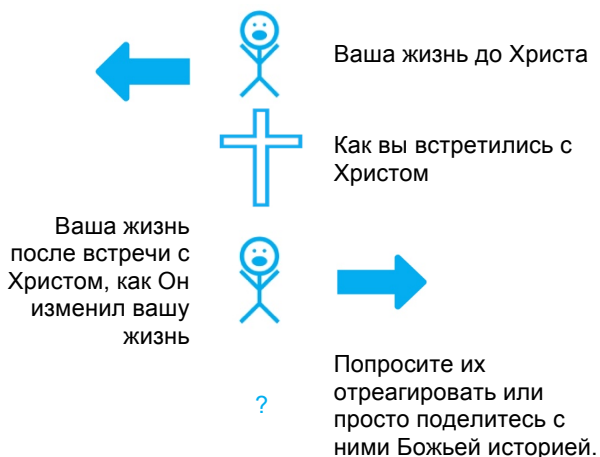
1. Призвание от вышних: Марка 16:15
2. Призвание от нижних: Луки 16:27-28
3. Призвание изнутри: 1 Коринфянам 9:16-17
4. Призвание извне: Деяния 16:9

КТО? Ваше социальное окружение

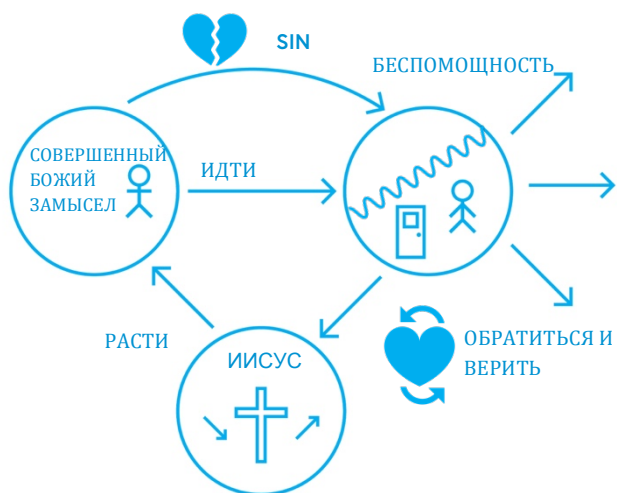


Напишите имена 20 знакомых вам людей, у которых нет взаимоотношений с Богом. Молитесь за них и расскажите им свою историю и Божью историю.

КАК? Поделитесь своей историей



КАК? Поделитесь Божьей историей




ФОРМАТ ВСТРЕЧ ГРУППЫ [3/3]

ПОВТОРЕНИЕ



Забота и поклонение



Проверьте

- ✓ Как вы послушаетесь?
- ✓ Кого вы обучаете?

✓ Рассказываете ли вы свою и Божью историю?



Видение – умножать учеников и группы

ИЗУЧИТЕ



Молитесь



Прочитайте отрывок

- 👍 Что вам понравилось?
- 🗣️ Что вызвало у вас сомнения?



Прочитайте отрывок еще раз

- 👤 ↑ Что в нём сообщается о Богe?
- 👤 ← Что в нём сообщается о людях?

ОЖИДАЙТЕ С НЕТЕРПЕНИЕМ



Молитесь и слушайте

Бога; как вы можете послушаться? кого вы можете обучать? кому вы можете рассказать? Послушайтесь тому, что говорит Бог.



Примените на практике – разыграйте по ролям, как вы будете повиноваться, либо перескажите сегодняшний урок.