

Biglife® /

FAIRE DES DISCIPLES QUI FONT DES DISCIPLES

MODULE 1 - VERSION COURT

AIMER. OBÉIR. MULTIPLIER

VUE D'ENSEMBLE DE LA FORMATION « BIGLIFE »



« Non pas à nous, Ô Eternel, non pas à nous la gloire, mais à toi seul, pour ton amour et ta fidélité ! »
- Psaumes 115 :1

Christ a appelé tous ceux qui le suivent à aimer Dieu, à aimer les autres, et à faire des disciples qui forment plus de disciples - dans chaque nation.

La formation de disciples « *Biglife* » aide les croyants à se lancer dans cette vie remplie et réjouissante qu'est le discipolat. Elle aide également à éliminer les excuses que beaucoup de chrétiens soulèvent pour ne pas partager l'Évangile ou, faire de ceux que nous gagnons en Christ des disciples. Les deux excuses les plus courantes sont : « Je ne suis pas appelé à cela » et « je ne suis pas formé pour cela ». Que ce soit dans le ministère ou sur la place publique, nous sommes tous appelés à aimer Dieu, à aimer les autres, et à faire des disciples. Cette formation va vous motiver à mettre en pratique les outils que vous y recevrez.

En se basant sur Matthieu 28 : 19-20 ainsi que sur les « 4 appels » que l'on retrouve dans la Bible, la formation « *Biglife* » vous enseigne **POURQUOI** nous sommes tous appelés à partager l'Évangile.

Elle aide ensuite les croyants à comprendre **AVEC QUI** ils peuvent partager l'Évangile et **COMMENT** le faire en partageant leur histoire (témoignage) et celle de Dieu (l'Évangile) d'une manière culturellement appropriée.


Nous enseignons également aux croyants comment former des disciples à l'intérieur de leur groupe de rencontre afin que toute personne présente puisse prendre l'initiative, que ce soit un enfant de 10 ans ou adulte de 80 ans. Nous appelons cela un **GROUPE DE COMMUNION ET DE CROISSANCE**. Écouter, entendre, obéir et transmettre à d'autres ce que vous entendez de la part de Dieu est essentiel pour former des disciples et le Groupe de Communion et de Croissance utilise un processus en trois parties pour arriver à cette fin. La première partie traite de la responsabilité ; la deuxième est une étude biblique participative et inductive ; et la troisième tient de l'application des principes « entendre et obéir ». L'unité, la prière et l'adoration sont également inclus dans un groupe. Puisque les groupes sont simples à diriger, ils sont également simples à reproduire. Ainsi les nouveaux croyants apprennent non seulement à partager leur histoire et celle de Dieu avec leur réseau relationnel, mais également comment transformer ceux qu'ils conduisent au Seigneur en disciples dans un contexte de groupe. Alors que de nouveaux groupes sont formés, ils restent en contact avec les autres groupes pour une formation courante en leadership et des enseignements. Parfois, tous les groupes se réuniront au niveau local ou régional ou pour un événement spécial de sensibilisation.

D'autres outils de discipolat, tels que la marche de prière, le cycle de prière, et les groupes de responsabilité sont introduits dans le cadre de la formation. Les principes de discipolat et de multiplication sont également enseignés, telles que la recherche de personnes de paix, en utilisant l'approche de MAOP (mentor, aider, observer et partir) pour démarrer de nouveaux groupes, et les principes d'auto-alimentation dont chaque croyant devrait être en mesure de pratiquer.

A la fin de la formation, les participants remplissent un formulaire d'engagement de 3 mois et leur formateur « *Biglife* » fera un suivi auprès d'eux au cours des mois suivants afin de les guider dans l'utilisation des outils qu'ils ont reçus pour former des disciples. En utilisant ces outils et avec beaucoup de prière et d'obéissance à ce que Dieu vous dit de faire chaque semaine dans votre groupe, un mouvement peut commencer à se produire là où les disciples font des disciples qui font encore plus de disciples. Nous appelons cela un mouvement de discipolat qui peut balayer votre ville, votre état, votre nation et être reprises partout dans le monde par des disciples fidèles qui obéissent simplement à ce que Jésus leur demande de faire!

POMMES ET DISCIPLES

- Combien de pommes sont dans une pomme?
- Combien de pommes potentielles y a-t-il dans l'une de ces graines de pomme?
- Combien de disciples potentiels y a-t-il dans cette pièce?



RYTHME

- Le rythme est important. L'église grandit à un rythme qui peine à suivre la croissance démographique. Puisque c'est le désir de Dieu que sa gloire couvre la terre, nous devons donc faire des disciples qui font des disciples en sorte que le rythme de la croissance de l'église augmente plus vite que celui la croissance de la population de la terre.
- Environ une personne à la seconde meurt et va en enfer...

MISSION « BIGLIFE »

- La mission de « *Biglife* » est de permettre aux croyants dans le monde entier d'atteindre leur entourage et d'y faire des disciples de Jésus-Christ.

ÉCOUTER...ET ENTENDRE DE DIEU



EXERCICE: Présentations régulières



EXERCICE: Présentations d'écoute



Recherche ces versets:

- Jean 5 : 19
- Jean 8 : 47
- Jean 10 : 27
- Jean 16 : 13-14

DÉFINITION DU DISCIPOLAT

LA DEFINITION DU DISCIPLE EST TIREE DU DICTIONNAIRE:

1. Tout élève ou disciple d'un enseignant ou d'une école
2. Un disciple de longue date de Jésus
3. Toute personne qui accepte et participe à la diffusion de la doctrine d'une autre personne



« Allez, faites de toutes les nations des disciples, les baptisant au nom du Père, du Fils et du Saint Esprit, et enseignez-leur à observer tout ce que je vous ai prescrit. Et voici, je suis avec vous tous les jours, jusqu'à la fin du monde ».


- Matthieu 28 : 19-20



Pensez à la définition d'un disciple en trois parties :

« Celui qui **accepte**, **obéit**, et **prêche** les commandements de Jésus ».

LE BAROMÈTRE DE LA MATURITÉ



Connaissance



Obéissance



Partage



Connaissance



Obéissance



Partage



La connaissance ne devrait pas prendre le dessus sur l'obéissance et le partage.



Citation des leaders de « Biglife » au Pakistan « Nous apprenons à travers notre obéissance au lieu d'essayer de comprendre avant d'être obéissant. »

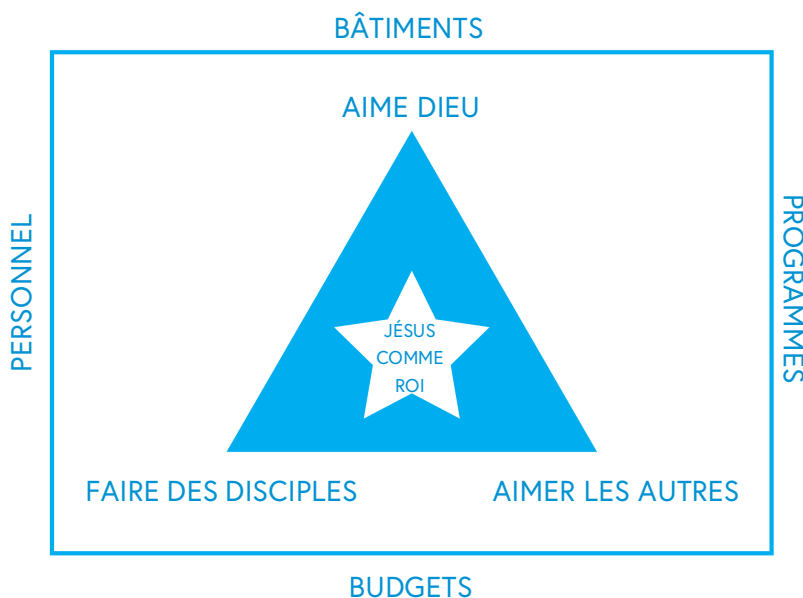
DÉFINITION DE L'ÉGLISE

LE MOT « EGLISE » EST UTILISÉ DE TROIS FAÇONS DANS LA BIBLE :

1. L'église **universelle** [Matthieu 16 :18]
2. L'église **locale** ou régionale [Apocalypse 3 :1]
3. L'église qui s'assemble dans les **maisons** [Actes 5 :42 ; Colossiens 4 :15]

Jésus a déclaré que les commandements de Dieu dans l'Ancien Testament pouvaient être résumés à **aimer Dieu** de tout son être et **aimer les autres** comme soi-même (Mt 22 : 36-40). Vous pouvez résumer les commandements de Jésus dans le Nouveau Testament en **faisant des disciples** puisque cela implique de leur enseigner à obéir à tout ce qu'il a commandé.

Les familles spirituelles constituées de personnes qui aiment Dieu, aiment les autres et font des disciples sont des églises. Nous définissons ces églises simples comme une famille spirituelle où Christ est le Roi, ou on aime Dieu, ou on aime les autres et ou on fait des disciples qui se multiplient. Leur fonctionnement ne nécessite pas de bâtiment, de personnel, de budget, ni de programme. Il n'y a rien de mal dans ces choses mais elles sont beaucoup plus difficiles à multiplier, dans la mesure où les choses simples se multiplient plus facilement. Par conséquent, nous choisissons de laisser ces outils dans l'église locale ou régionale car elle grandit grâce à la multiplication de ces églises simples.



Le mot grec pour « église » est « **ekklesia** ». Ce mot grec signifie « Ceux qui sont appelés à se rassembler ». Voilà ce qu'est une église. Ce sont ceux que Christ a appelé hors de ce monde afin qu'ils se rassemblent. Ce n'est pas un bâtiment, ni le clergé, ni un programme, encore moins un culte du dimanche matin. Ces choses peuvent toutes être faites par l'église lorsque les gens se rassemblent en un certain endroit mais elles ne constituent pas la définition biblique d'une église. Pour le reste de la formation, nous utiliserons le mot « groupe » lorsque nous ferons référence à un **GROUPE DE COMMUNION ET DE CROISSANCE** c'est-à-dire un groupe de croyants qui se rassemble ensemble pour faire du discipolat et fraterniser alors qu'ils cherchent à aimer Dieu, aimer les autres et faire des disciples.

LE CONCEPT DE LA MULTIPLICATION

LES CHOSES SIMPLES SE MULTIPLIENT FACILEMENT.

CHAQUE CROYANT DOIT CONNAITRE LES FONDEMENTS :

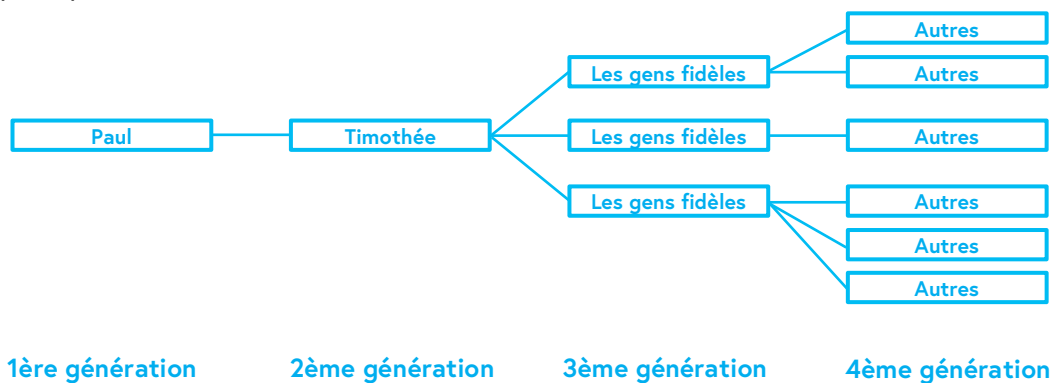
- Chaque croyant doit être équipé pour partager l'Évangile, former des disciples et commencer des groupes.

SUIS-JE UN DISCIPLE QUI MERITE DE SE MULTIPLIER?

- La multiplication n'est pas nécessairement une bonne chose. Par exemple, le cancer qui se multiplie.
 - Nous ne voulons pas multiplier les mauvais disciples.
- L'exemple d'Abraham :
 - Abraham n'était pas parfait mais Dieu l'a choisi à cause de son obéissance.
- IRCO [instantané, radical, coûteux, obéissance].
 - Paul, Timothy, les gens fidèles, les autres.

L'IMPORTANCE DE LA MULTIPLICATION

- Nous ne pouvons atteindre tout le monde par nous-mêmes.
- Nous devons faire des disciples qui font des disciples.
- Nous devons commencer des groupes qui se reproduisent.
- Le principe 2-2-2 ; 2 Timothée 2:2.



POURQUOI? AVEC QUI? COMMENT?

Ceci est la leçon **fondamentale** par laquelle vous devez commencer lorsque vous formez de nouveaux croyants ou des chrétiens à devenir des disciples.

POURQUOI Pourquoi Dieu nous a-t-il sauvés? Parce qu'il nous aime [Jean 3 :16-18]. Il veut aussi que nous partageons cette bonne nouvelle avec les autres. Utilisez « les quatre commandements » et/ou « les quatre appels » ci-dessous :

LES QUATRE COMMANDEMENTS [Matthieu 28:19-20] LES QUATRE APPELS

- | | |
|---------------------------|---|
| 1. Allez | 1. L'appel d'en haut : Marc 16 : 15 |
| 2. Faites des disciples | 2. L'appel d'en bas : Luc 16 : 27-28 |
| 3. Baptisez-les | 3. L'appel de l'intérieur : 1 Corinthiens 9 : 16-17 |
| 4. Enseignez-leur à obéir | 4. L'appel de l'extérieur : Actes 16 : 9 |

AVEC QUI partageons-nous l'Évangile? Votre réseau relationnel. En d'autres termes, amis, famille, parents, collègues, voisins et toute autre personne que vous connaissez et avec qui vous êtes en relation.

- Utilisez une feuille de papier blanc et **ÉNUMÉREZ 20 PERSONNES** qui n'ont pas de relation avec Dieu. Priez sur cette liste et demandez à Dieu de vous montrer cinq personnes avec lesquelles vous pourriez partager votre histoire et celle de Dieu durant la semaine qui vient [Utilisez la liste des 100 plus tard lorsque vous serez à la leçon 3 de la section Premier pas].

COMMENT devons-nous répandre l'Évangile? Partagez votre histoire en lien avec celle de Dieu.

- Comment partager **VOTRE HISTOIRE** en 3 minutes ou moins :



Parler de votre vie **avant** de suivre Jésus.



Expliquer **la raison** pour laquelle vous avez choisi de suivre Jésus.

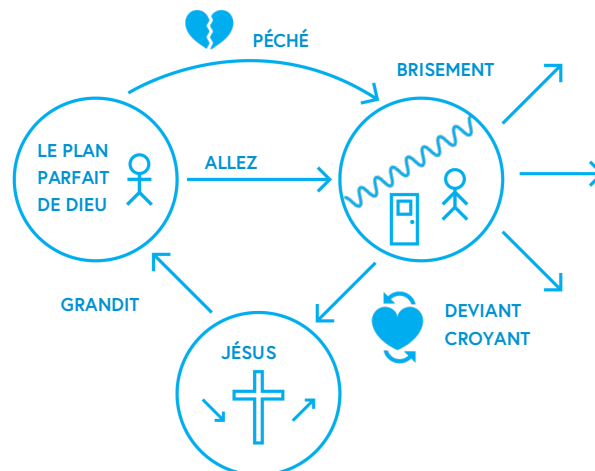


Expliquer la transformation dans votre vie **après** avoir décidé de suivre Jésus.



Assurez-vous de poser une **question** à la fin de votre histoire qui mène à celle de Dieu.

- Il y a plusieurs façons de partager **L'HISTOIRE DE DIEU**. En voici une que l'on nomme les 3 cercles:



LA LISTE DES VOTRE RÉSEAU RELATIONNEL

Constituez une liste de tous vos amis, collègues, voisins et parents.

Pour les non-croyants ou les personnes au statut inconnu, partagez votre témoignage et l'Évangile ou invitez-les à faire partie d'un groupe de responsabilisation ou d'un groupe pour les chercheurs.



Pour les croyants, mettez-les au défi de commencer un groupe et proposez-leur de les accompagner.

Encouragez-les également à démarrer un groupe de responsabilisation. Demandez-leur de remplir un formulaire d'intendance du réseau relationnel [liste des 20 ou 100] et de faire le suivi auprès de ceux qui y figurent.



EXERCICE: Constituez une liste de 20 non-croyants [ou 100 croyants/ non-croyants].

Nom	Chrétien	Non-chrétien	Inconnu	
1. _____		<input type="checkbox"/>	<input type="checkbox"/>	<input type="checkbox"/>
2. _____		<input type="checkbox"/>	<input type="checkbox"/>	<input type="checkbox"/>
3. _____		<input type="checkbox"/>	<input type="checkbox"/>	<input type="checkbox"/>
4. _____		<input type="checkbox"/>	<input type="checkbox"/>	<input type="checkbox"/>
5. _____		<input type="checkbox"/>	<input type="checkbox"/>	<input type="checkbox"/>
6. _____		<input type="checkbox"/>	<input type="checkbox"/>	<input type="checkbox"/>
7. _____		<input type="checkbox"/>	<input type="checkbox"/>	<input type="checkbox"/>
8. _____		<input type="checkbox"/>	<input type="checkbox"/>	<input type="checkbox"/>
9. _____		<input type="checkbox"/>	<input type="checkbox"/>	<input type="checkbox"/>
10. _____		<input type="checkbox"/>	<input type="checkbox"/>	<input type="checkbox"/>
11. _____		<input type="checkbox"/>	<input type="checkbox"/>	<input type="checkbox"/>
12. _____		<input type="checkbox"/>	<input type="checkbox"/>	<input type="checkbox"/>
13. _____		<input type="checkbox"/>	<input type="checkbox"/>	<input type="checkbox"/>
14. _____		<input type="checkbox"/>	<input type="checkbox"/>	<input type="checkbox"/>
15. _____		<input type="checkbox"/>	<input type="checkbox"/>	<input type="checkbox"/>
16. _____		<input type="checkbox"/>	<input type="checkbox"/>	<input type="checkbox"/>
17. _____		<input type="checkbox"/>	<input type="checkbox"/>	<input type="checkbox"/>
18. _____		<input type="checkbox"/>	<input type="checkbox"/>	<input type="checkbox"/>
19. _____		<input type="checkbox"/>	<input type="checkbox"/>	<input type="checkbox"/>
20. _____		<input type="checkbox"/>	<input type="checkbox"/>	<input type="checkbox"/>

VOTRE HISTOIRE

Partagez ce que Dieu a fait dans votre vie : Si vous cherchez à partager votre témoignage avec quelqu'un que vous ne connaissez pas afin de lui présenter l'Évangile, il est utile de diviser votre approche en trois segments : leur histoire, la vôtre et celle de Dieu.

Son histoire : Ce serait utile si vous pouviez l'inciter à partager son expérience spirituelle afin que vous puissiez être en mesure d'adapter la présentation de votre histoire et celle de Dieu pour qu'elle cadre avec sa vision du monde, ses valeurs et ses priorités.

Votre histoire : Pensez également à subdiviser votre histoire en trois parties :



Parler de votre vie **avant** de suivre Jésus.



Expliquer **la raison** pour laquelle vous avez choisi de suivre Jésus.



Expliquer la transformation dans votre vie **après** avoir décidé de suivre Jésus.



Assurez-vous de poser une **question** à la fin de votre histoire qui mène à celle de Dieu.

À noter : Si vous voulez une autre façon de partager votre témoignage, vous pouvez toujours parler de la façon dont Dieu a transformé votre vie, qu'il vous a aidé, vous a guéri, ou vous a aidé à traverser une situation difficile, etc.

L'histoire de Dieu : L'idée principale derrière le fait de partager votre histoire est de créer une occasion de présenter l'Évangile. Une fois que l'occasion a été créée, partagez l'histoire de Dieu avec cette personne.



EXERCICE: Écrivez votre témoignage dans l'espace ci-dessous.









L'HISTOIRE DE DIEU

PARTAGEZ L'ÉVANGILE - Il y a plusieurs manières possibles de partager l'Évangile. Il n'y a pas de « meilleure » façon. Elle sera différente d'une personne à l'autre en fonction de sa vision du monde, des expériences et du contexte culturel / religieux dans lequel elle vit. Une approche générale, qui peut être assez facilement adaptée aux diverses visions du monde, est l'histoire de la création jusqu'au jour du jugement. Si vous ne possédez pas déjà une autre approche avec laquelle vous êtes à l'aise, celle-ci peut être une bonne méthode pour entamer la discussion.

L'HISTOIRE DE LA CREATION JUSQU'AU JOUR DU JUGEMENT



LL S'EST SOUMIS

Au commencement, Dieu a créé un monde parfait. Il a créé l'homme comme étant un membre de sa famille. L'homme s'est rebellé contre Dieu et cela apporta le péché et la souffrance dans le monde. Par conséquent, l'homme a été séparé de la famille de Dieu.



LE EST VENU

Dieu a envoyé son fils Jésus dans le monde pour rétablir la relation entre Dieu et l'homme. Jésus a vécu une vie parfaite. Il a fait connaître Dieu au peuple. Il a fait des miracles et a guéri beaucoup de gens afin de démontrer l'amour et la puissance de Dieu.



LL EST MORT

Malgré le fait que Jésus a vécu une vie sans péché et qu'il ne méritait pas la mort, Il a choisi de mourir sur une croix comme sacrifice pour nos péchés.



LL EST RESUSCITÉ

Jésus a ensuite été enterré dans une tombe. Dieu a vu le sacrifice de Jésus pour les péchés et l'a accepté. Il a démontré son approbation en ressuscitant Jésus d'entre les morts le troisième jour. Par conséquent, si nous reconnaissons Jésus comme Seigneur [Dieu] et croyons qu'il est mort pour nos péchés, si nous nous repentons et Lui demandons son salut, nous sommes réintroduits dans la famille de Dieu. Il nous remplit de son Saint Esprit afin qu'il vive en nous.



LL EST MONTÉ

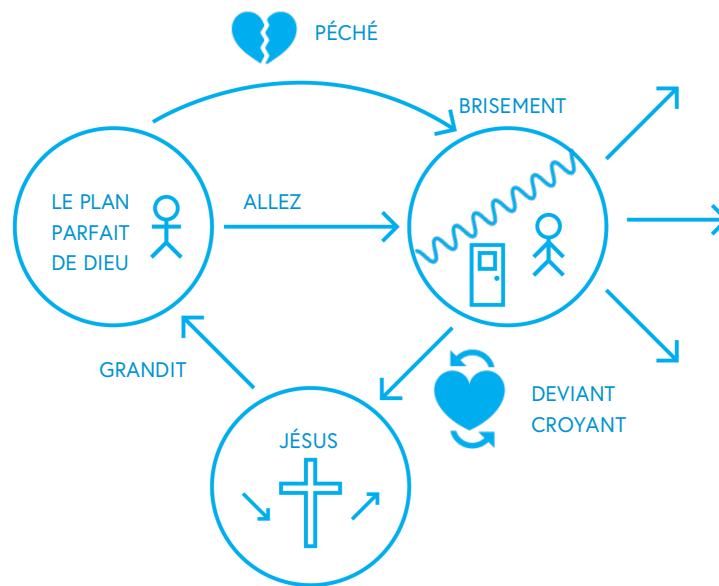
Après sa résurrection d'entre les morts, Jésus a passé quarante jours sur la terre. Il a enseigné à ses disciples que, par la puissance du Saint Esprit, ils étaient appelés à proclamer la bonne nouvelle de par le monde afin que les gens acceptent de Le suivre également et se joignent à la famille de Dieu. Ensuite, Il a été enlevé au ciel sous leurs yeux.



LL REVIENT

Un jour, Il reviendra pour punir ses ennemis, tous ceux qui ne Le suivent pas, et pour régner avec sa famille pour l'éternité.

LA METHODE D'EVANGELISATION A 3 CERCLES



VOICI CE QUE VOUS DIREZ EN DESSINANT LES 3 CERCLES

Nous vivons ainsi dans ce monde, et il est caractérisé par la désolation. Nous n'avons pas besoin de chercher très loin pour voir les maladies, les catastrophes, les guerres, les familles brisées...il y a beaucoup de fléaux dans ce monde. Mais ce n'était pas le plan originel de Dieu. Il a un plan parfait pour nos vies. Nous nous sommes retrouvés dans la désolation à cause de ce que la Bible appelle le « péché ». Le péché est le fait de se détourner du plan de Dieu et de suivre notre propre chemin, ce qui nous conduit à la désolation. Ceci nous conduit éventuellement à la mort et cette mort nous séparera de Dieu pour l'éternité. Mais Dieu ne veut pas que nous restions dans cet état de déchéance.

C'est pourquoi Il a frayé un chemin, et ce chemin c'est Jésus. Jésus venu, et Il a ôté notre affliction. Il a porté sur Lui le châtiment que nous méritions pour avoir suivi notre propre chemin en mourant sur une croix pour nos péchés et son corps a été brisé pour nous. Trois jours après sa mort, il est ressuscité et a frayé un chemin pour sortir de la désolation. Les gens essaient beaucoup de choses pour s'en sortir, tel que la religion, le succès, l'argent, les relations, l'éducation, ou la drogue et l'alcool, mais aucune de ces choses ne peut les affranchir de cet état de désolation. La seule solution pour en sortir c'est Jésus. Si nous nous détournons de nos péchés et croyons que Jésus est mort pour nous et ressuscité d'entre les morts, notre désolation sera ôtée, nous grandirons dans notre relation avec Dieu et nous suivrons son plan parfait pour nos vies. Plus intéressant encore, nous pouvons ALLER. Nous pouvons être envoyés dans la désolation, tout comme Jésus, afin d'aider les autres à venir à Lui pour poursuivre le dessein de Dieu.

De nos jours, il existe deux types de personnes dans le monde : il y a les gens qui poursuivent le dessein de Dieu, et les autres qui sont encore dans la désolation. Nous devons nous demander : « Où sommes-nous? » À votre avis, à quel groupe appartenez-vous?



EXERCICE: Pratiquez-vous à dessiner ci-dessous soit « la création jusqu'au jour du jugement » ou la méthode d'évangélisation à « 3 cercles » :



EXERCICE: Pratiquez-vous à dessiner ci-dessous soit « la création jusqu'au jour du jugement » ou la méthode d'évangélisation à « 3 cercles » :


LES PERSONNES DE PAIX

EXAMINEZ LES ÉCRITURES - Lisez Luc 10 : 1-11

Les caractéristiques d'une personne de paix :

Luc 10 :

- V. 5 - il vous ouvre sa porte
- V. 6 - il reçoit votre bénédiction et montre de l'intérêt
- V. 7 - il vous ouvre sa maison/il pratique l'hospitalité
- V. 7 - il propose de vous aider d'une certaine manière



Ce que l'envoyé fait :

Luc 10 :

- V. 1 - ils vont deux par deux
- V. 2 - il prie pour les ouvriers
- V. 3 - il travaille au cœur du danger
- V. 4 - il laisse les sacs derrière
- V. 4 - il ne perd pas de temps
- V. 5 - il adresse des salutations
- V. 6 - si la réponse est favorable, il donne la bénédiction
- V. 7 - il communité avec eux
- V. 9 - il demande la guérison à Dieu en cas de besoin
- V. 9 - il fait du ministère auprès d'eux
- V. 9 - il proclame les paroles du Royaume
- V. 10 - s'il n'y a pas de réponse, il met en garde puis il s'en va

FILTRES POUR LA PERSONNE DE LA PAIX

Une personne de paix correspond généralement à au moins une de ces déclarations:

- Vous sert
- Vous héberge
- Attiré par votre style de vie
- Vous aime
- Ouvrez votre message
- Mobilise les autres

RÉSUMÉ

- Priez pour les ouvriers ; allez où Dieu vous envoie.
- Rendez-vous dans un lieu ou une région pour proclamer le Royaume.
- Ne perdez pas de temps ; renseignez-vous avec discernement.
- Visitez la personne de paix identifiée comme candidate et engagez-la, ainsi que sa famille, si possible.
- Adressez des salutations et posez des questions d'intérêt spirituel.
- En cas de réponse favorable - donnez la bénédiction et posez des questions d'évangélisation.
- Passez du temps avec le candidat et sa famille ; communité avec eux et discernez.
- Faites le ministère auprès d'eux en partageant votre témoignage, l'Évangile et d'autres passages de la Bible, etc. Soyez toujours audacieux et véridique. S'il n'y a pas de réponse, mettez-les en garde, puis partez.



CHERCHER DES PERSONNES DE PAIX! Assoiffée pour les choses spirituelles; Est prête à rassembler sa famille / groupe / communauté pour étudier la Bible dans un contexte de groupe.



CHERCHER DES GROUPES DE PAIX! Trouver des groupes qui existent déjà et les former en groupes. Par exemple: groupes sportifs, groupes d'hommes ou de femmes, groupes religieux, etc.



EXERCICE: Regardez votre liste de réseaux relationnels. Y a-t-il des personnes de paix là-dessus?

PREMIÈRE LEÇON DU GROUPE



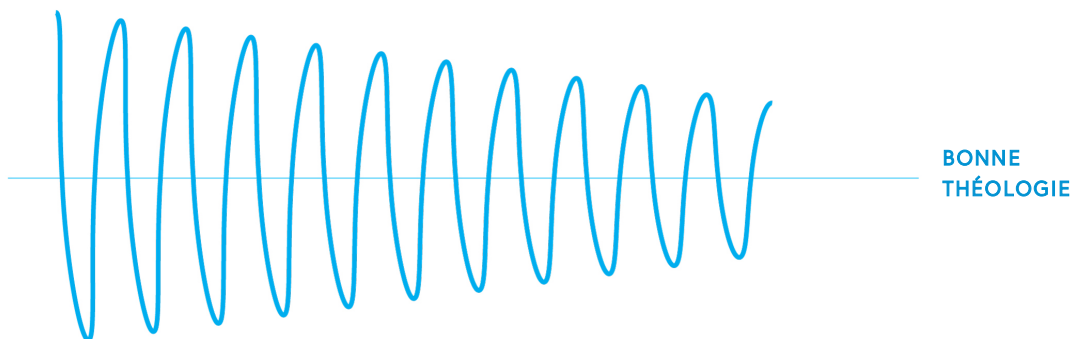
Ceci est le format qu'un groupe utilisera [page 18]. Écrivez vos notes ci-dessous :

LA RESPONSABILITE EST LA CLE [PARTIE 1]

- Si vous voulez voir des disciples obéissants, tenez-les responsables des choses qu'ils apprennent.
- L'utilisation du processus en trois tiers [3/3] aide à ce que les gens soient responsables de partager leur foi, d'obéir à ce qu'ils apprennent chaque semaine, et de le transmettre aux autres.

COMMENT EVITER L'ENSEIGNEMENT D'HERESIES ?

- Souvenez-vous, les églises dans des bâtiments avec pasteurs ont également des problèmes d'hérésie.
- Les églises fondées par Paul avaient aussi des problèmes d'hérésie. C'est pourquoi il a écrit les épîtres 1 et 2 aux Corinthiens et celui aux Galates. L'hérésie est inévitable ; cependant, nous devons la confronter lorsqu'elle survient.
- Lorsque vos groupes se rassemblent au niveau de l'église locale, on peut également demander à un ancien ayant un don d'enseignement d'aborder les problèmes d'hérésie.



LES QUESTIONS PEUVENT ETRE MODIFIEES SELON QUE LE GROUPE EST CONSTITUE DE CHRETIENS OU NON.

- Assurez-vous d'essayer de suivre le processus 3/3.
- Le format pour un groupe qui suit le processus 3/3 pour les non-chrétiens est en annexe.



PRATIQUE: Voir Marc 5 : 1-20 et faire une pratique de groupe.

GROUPE DE COMMUNION ET DE CROISSANCE

Le groupe utilise le processus trois tiers [3/3] lorsqu'il se rencontre.

← RETROSPECTIVE

♥♥ **Prendre soin et adoration.** Partagez un repas, un rafraîchissement, une anecdote de la semaine, ou un témoignage. Comment se porte la relation personnelle de chacun avec Dieu? Si une personne est en difficulté, priez pour elle et prenez du temps avec elle après la rencontre. Prier et adorer Dieu ensemble.

- ✓ **Vérification, compte-rendu (Ne jamais sauter)**
 - ✓ Comment avez-vous **mis en pratique** ce que vous avez appris?
 - ✓ À qui avez-vous **enseigné** ce que vous avez appris?
 - ✓ Avec qui avez-vous **partagé** votre histoire ou celle de Dieu?

À la suite de la façon dont vous avez obéi, quelles sont vos prochaines étapes pour aider les autres à devenir des disciples?

👁️ **La vision [Ne jamais sauter]** Partagez une histoire biblique, une histoire personnelle, un slogan ou un chant inspirant pour vous encourager mutuellement à partager Jésus avec les autres, à commencer de nouveaux groupes, et à aider les autres à faire la même chose. Vous pouvez utiliser l'un des passages bibliques suivants pour commencer : Matthieu 28 : 18-20, Luc 10 : 1-11, Actes 1 : 8, Luc 19 : 1-10.

↑ REGARDER EN HAUT

🙏 **Prier.** Parlez avec Dieu simplement et brièvement. Demandez à Dieu de vous enseigner le passage de cette semaine.

📖 **Lire et discuter.** Lisez le passage de cette semaine.

- 👍 Qu'avez-vous **aimé** dans ce passage?
- 🗨️ Qu'avez-vous trouvé de **difficile** dans ce passage?

📖 **Lire une seconde fois le passage de cette semaine.**

- 👤↑ Qu'est-ce que ce passage enseigne au sujet des **gens**?
- 👤← Qu'est-ce que ce passage enseigne au sujet de **Dieu**?

→ REGARDER EN AVANT

🙏 + 👂 → 🚶 **Prier et écouter [Ne jamais sauter]** Que chacun dans le groupe prie afin que Dieu lui montre comment répondre aux questions suivantes. Si Dieu vous demande de faire quelque chose, alors prenez un engagement et écrivez-le.

- Comment **obéirez-vous** à ce passage?
- Qui **formerez-vous** en utilisant ce passage?
- Avec qui **partagerez-vous** votre histoire ou celle de Dieu?

👤👤 **La pratique [Ne jamais sauter]** Formez des groupes de deux ou trois et pratiquez ce que vous êtes engagés à faire à les questions. Par exemple, faites un jeu de rôle au sujet d'une conversation difficile ou face à une tentation ; exercez-vous à enseigner le passage d'aujourd'hui ou à partager l'Évangile. **Parler avec Dieu.** Demandez-Lui de vous donner la force de respecter vos engagements.

LES PRINCIPES DU GROUPE DE COMMUNION ET DE CROISSANCE

PETIT GROUPE

Formez toujours de petits groupes. Commencez les groupes autour des cercles de relations, c'est-à-dire des gens qui se connaissent déjà. Rencontrez-vous dans les endroits où ces gens se rassemblent déjà : à la maison, dans un café ou sous un arbre. Pour un groupe plus large, répartissez les membres en sous-groupes de 3, 4 ou 5 personnes si vous êtes à court de temps.



CHACUN APPREND À GRANDIR INDÉPENDAMMENT

Dans le groupe, chacun apprend à grandir en suivant individuellement les instructions suivantes :

1. Parler de Jésus aux autres
2. Étudier la Bible
3. Parler avec Dieu et L'écouter
4. Aider et encourager les autres croyants
5. Faire face courageusement à la persécution et aux temps difficiles

CONSIDÉRER CHACUN COMME UN FORMATEUR POTENTIEL

Considérez chaque membre du groupe comme un formateur potentiel, avant et après qu'il ait fait confiance à Jésus. Les dirigeants sont généralement non-rémunérés et sans éducation formelle.

OBÉISSANCE ET FORMATION

Les groupes ont pour fondement l'obéissance et ne se focalisent pas seulement sur la connaissance. Suivez Jésus en étudiant la Bible et en y obéissant sous la direction du Saint Esprit. Prenez des engagements pratiques et spécifiques au cours de chaque réunion et revoyez-les lors de la prochaine rencontre. Devenez des pêcheurs d'hommes en apprenant aux autres à étudier la Parole et à y obéir. Ceci crée un environnement dans lequel aimer Jésus signifie Lui obéir.

DES NOUVEAUX GROUPES PAR LE MENTORAT ET LA MULTIPLICATION

Mettez l'accent sur la mise sur pied de nouveaux groupes plutôt que sur l'agrandissement des groupes. Rencontrez les nouveaux leaders pendant qu'ils mettent sur pied de nouveaux groupes et enseignez-leur à en faire autant pour les autres. Gardez contact avec chacun pour la formation continue et la responsabilisation. Utilisez le modèle MAOL (modeler, aider, observer et libérer) pour aider les autres à mettre sur pied des groupes.

DÉBAT ET DÉCOUVERTE

Mettez l'accent sur la Bible. Faites confiance au Saint Esprit pour qu'il aide chacun à découvrir la signification des Saintes Écritures. Conduisez la réunion en posant des questions au lieu de prêcher. Assurez-vous de la participation de tous.

LE PREMIER PAS : LES 8 PREMIÈRES RÉUNIONS



Considérez chaque leçon comme une leçon fondamentale. Tous les croyants ont besoin de savoir, obéir/faire et transmettre aux autres. Ça va si cela prend plus d'une semaine pour maîtriser la leçon. Le Premier pas est approprié pour les nouveaux chrétiens et ceux qui sont déjà chrétiens mais qui n'ont pas été dans ce type de groupe auparavant. La partie pratique est guidée et générique pour ces 8 séances. Les applications individuelles et la pratique commencent lors de réunions ultérieures.

Avant de commencer avec Le Premier Pas, n'oubliez pas de faire le "POURQUOI? AVEC QUI? COMMENT?" Leçon d'abord.

1] RACONTER VOTRE HISTOIRE

REGARDER EN HAUT : Marc 5 : 1-20 Portez une attention particulière aux versets 18-20.

REGARDER EN AVANT - PRATIQUER : Exercez-vous à raconter votre histoire - vous devez préparer votre histoire et être prêt à la partager avec les gens. Voici comment vous pouvez raconter votre histoire en 3 points :

Parlez de votre vie avant de suivre Jésus - Décrivez vos sentiments [la douleur, La solitude], les questions [qu'est-ce qui se passe après la mort?], ou les combats que vous meniez avant de suivre Jésus.

Dites-leur comment vous êtes devenu un disciple de Jésus - Parlez-leur de Jésus! L'essentiel de l'histoire de Jésus est : Nous avons tous offensé Dieu par nos péchés et nous mourrons à cause d'eux mais nous sommes sauvés de la mort quand nous mettons notre foi en Jésus qui est mort pour nos péchés, qui a été enterré et qui est ressuscité d'entre les morts.

Parlez de votre vie après votre conversion à Jésus - Parlez-leur de la façon dont Jésus a changé votre vie. Parlez de la joie, de la paix et du pardon que Jésus vous a donnés.

Demandez une réponse - Votre histoire devrait appeler une réponse. Terminez par une question qui vous aidera à découvrir le niveau d'intérêt spirituel de la personne. Vous pouvez lui demander : « Voulez-vous savoir comment vous pouvez être pardonné? » ou « Voulez-vous que Dieu change votre vie? »

Soyez bref [3 minutes ou moins] - Votre histoire doit être courte et intéressante. Ne soyez pas ennuyeux et ne parlez pas longtemps au point de perdre l'intérêt de l'auditeur.

Pratiquez - Exercez-vous à raconter votre histoire avec quelqu'un de votre groupe.

PRIEZ - Demandez à Dieu de vous montrer à qui Il veut que vous racontiez votre histoire et la sienne cette semaine.

[2] RELATER L'HISTOIRE DE JESUS


REGARDER EN HAUT : 1 Corinthiens 15 : 1-8 ; Romains 3 : 23-24 ; Romains 6 : 23

REGARDER EN AVANT - PRATIQUER : Que chacun dans votre groupe s'exerce à raconter l'histoire de Jésus en se servant de l'histoire de la création jusqu'au jour du jugement ou en utilisant une autre méthode simple.

PRIEZ - Demandez à Dieu de vous montrer à qui Il veut que vous racontiez votre histoire.

[3] SUIVRE ET PÊCHER


 **REGARDER EN HAUT** : Marc 1 : 16-20

 **REGARDER EN AVANT - PRATIQUER** : Faites une liste - Prenez une feuille de papier blanc et écrivez les noms de 100 personnes que vous connaissez [famille, amis, voisins, collègues, etc.]. Si la personne n'est pas croyante, partagez votre histoire et celle de Dieu avec elle. Si la personne est croyante, pensez à l'approche à prendre afin de l'inviter à participer à un groupe comme vous le faites présentement, ou gentiment leur présenter certains des outils de formation de disciples que vous apprenez.

Priez - Demandez à Dieu de vous montrer à qui Il veut que vous racontiez votre histoire et la sienne cette semaine.

[4] BAPTÊME

 **REGARDER EN HAUT** : Romains 6 : 3-4 ; Actes 8 : 26-40

 **REGARDER EN AVANT - PRATIQUER** : Trouvez de l'eau à proximité [baignoire, piscine, rivière, lac] et baptisez tous les nouveaux croyants. Continuez à baptiser les gens dès qu'ils deviennent croyants. Pour en savoir plus au sujet du baptême, voir Actes 2 : 37-41 ; 8 : 5-13 ; 8 : 36-38 ; 9 : 10-19 ; 10 : 47-48 ; 16 : 13-15 ; 16 : 27-34 ; Actes 18 : 5-9 et 1 Corinthiens 1 : 10-17 ; Actes 19 : 1-5 ; Actes 22 : 14-17.

Priez - Demandez à Dieu de vous montrer à qui Il veut que vous racontiez votre histoire et la sienne cette semaine.

[5] LA BIBLE


 **REGARDER EN HAUT** : 2 Timothée 3 : 14-16

 **REGARDER EN AVANT - PRATIQUER** : Mémoriser et réciter les 7 questions utilisées par votre groupe [questions 1-7 dans les Groupes 3/3].

Priez - Demandez à Dieu de vous montrer à qui Il veut que vous racontiez votre histoire et la sienne cette semaine.

[6] PARLEZ AVEC DIEU

 **REGARDER EN HAUT** : Matthieu 6 : 9-13

 **REGARDER EN AVANT - PRATIQUER** : Utilisez votre main pour apprendre comment parler avec Dieu. Faites, en groupe, la prière de Jésus dans Matthieu 6 : 9-13 en utilisant votre main comme un guide.

1. **La paume de la main = Relation.** Comme la paume est le fondement de nos doigts et du

pouce, passer du temps seul avec Dieu est le fondement de notre relation personnelle avec Lui. « Notre Père qui es aux cieux ... » [Matthieu 6 : 9]

2. **Le pouce = Adoration.** Notre pouce nous rappelle que nous devons adorer Dieu avant de demander quoique ce soit. « ... que ton nom soit sanctifié. » [Matthieu 6 : 9]
3. **Le premier doigt = Soumission.** Ensuite, nous abandonnons nos vies, nos plans, notre famille, nos finances, notre travail, notre avenir, tout. « Que ton règne vienne, que ta volonté soit faite ... » [Matthieu 6 : 10]
4. **Le majeur = Demande.** Ensuite, nous demandons à Dieu de satisfaire nos besoins. « Donne-nous aujourd'hui notre pain quotidien » [Matthieu 6 : 11]
5. **L'annulaire = Pardon.** Maintenant, nous demandons à Dieu de nous pardonner nos péchés, et nous devons pardonner aux autres. « Pardonne-nous comme nous pardonnons aux autres » [Matthieu 6 : 12]
6. **L'auriculaire = Protection.** Ensuite, nous demandons la protection. « ...ne nous induis pas en tentation, mais délivre-nous du malin. » [Matthieu 6 : 13]
7. **Le pouce [une fois de plus] = Adoration.** Et nous terminons comme nous avons commencé - nous adorons le Dieu Tout-Puissant - « A toi le règne, la puissance et la gloire à jamais. Amen. » [Matthieu 6 : 13].

Priez - Demandez à Dieu de vous montrer à qui Il veut que vous racontiez votre histoire et la sienne cette semaine.

[7] LES MOMENTS DIFFICILES



REGARDER EN HAUT : Actes 5 : 17-42; Matthieu 5 : 43-44



REGARDER EN AVANT - PRATIQUER : Partagez avec le groupe une difficulté à laquelle vous avez été confrontée à cause de votre nouvelle foi ; tenez compte des difficultés que vous pourriez rencontrer ; essayez de mettre en scène votre réaction - avec audace et amour - selon les enseignements de Jésus. Priez pour les besoins. Priez pour chaque personne après qu'elle ait partagé.

Priez - Demandez à Dieu de vous montrer à qui Il veut que vous racontiez votre histoire et la sienne cette semaine.

[8] DEVENIR UN GROUPE PARFAITEMENT FONCTIONNEL












REGARDER EN HAUT : Actes 2 : 42-47 ; 1 Corinthiens 11 : 23-34



REGARDER EN AVANT - PRATIQUER : Discutez de ce que votre groupe doit faire pour que les rencontres soient comme celles décrites dans les passages. En tant que groupe, sur une feuille vierge, dessinez un cercle en pointillés représentant votre propre groupe. Au-dessus de ce cercle, inscrivez 3 chiffres : le nombre des présents assidus [bonhomme allumette], le nombre qui croit en Jésus [croix] et le nombre baptisé après avoir cru [l'eau].

Si votre groupe est engagé à être un groupe, transformez le cercle de pointillés en ligne continue. Si vous pratiquez régulièrement chacun des éléments suivants, alors dessinez une image des éléments à l'intérieur de votre cercle. Si vous ne pratiquez pas l'élément ou si vous attendez qu'une personne extérieure vienne le faire pour vous, alors dessinez l'élément hors du cercle.



1. Engagement à être un groupe : ligne continue à la place des pointillés
2. Baptême - l'eau 
3. La Bible - le livre 
4. Commémorer Jésus avec du pain et de l'eau - la coupe 
5. Communion - le cœur 
6. Donner et faire le ministère - le signe de l'argent 
7. Prier - les mains de prière 
8. Louer - les mains levées 
9. Parler de Jésus aux gens - l'ami tenant la main de l'ami qu'il a conduit à la foi 
10. Les leaders - deux visages souriants 

De quoi votre groupe a-t-il besoin pour devenir un groupe en bonne santé?

Priez - Demandez à Dieu de vous montrer à qui Il veut que vous racontiez votre histoire et la sienne cette semaine.

OÙ LA PROCHAINE FOIS ?

Parcourez les séries **Découverte** ou les séries **Fortification**, ou choisissez un livre de la Bible comme Jean ou Marc [choisissez une seule histoire par réunion].

LE CYCLE DE FORMATION - MAOP

- **Mentor** - Montrez-leur comment devenir un modèle [2-3 semaines]
- **Aider** - Aidez-les à le devenir [2-3 semaines]
- **Observer** - Observez-les lorsqu'ils le font [2-3 ans ou plus]
- **Liberer** - Confiez-leur le travail



MAOL

1 ^{ère} génération	M	A	O	L			
2 ^e génération		M	A	O	L		
3 ^e génération			M	A	O	L	
4 ^e génération				M	A	O	L

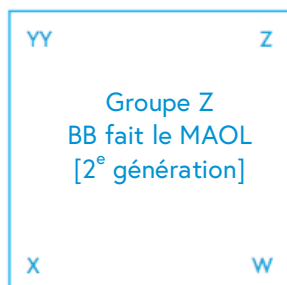
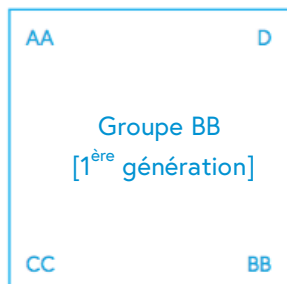
FAIRE PARTIE DE DEUX GROUPES À LA FOIS :

- Vous aurez votre famille spirituelle originelle [groupe]
 - 6 à 12 adultes dans un groupe.
 - Essayez de ne pas introduire de nouveaux croyants dans votre groupe. Aidez-les plutôt à commencer leur propre groupe à partir de leur réseau relationnel. Montrez-leur comment le faire et aidez-les ensuite à le faire.
- Vous serez toujours en train d'essayer d'aider les autres à mettre sur pied un nouveau groupe qui sera leur famille spirituelle originelle.
 - C'est ce que nous appelons modeler et assister. Vous serez parfois dans deux ou plusieurs groupes à la fois pendant que vous faites du mentorat et aidez les nouveaux groupes.
 - NE COMMENCEZ PAS TROP DE GROUPES EN MEME TEMPS AUTREMENT VOUS NE POURREZ PAS EFFICACEMENT MODELER ET LES ASSISTER LORSQU'ILS DEBUTERONT LEUR PROPRE GROUPE.

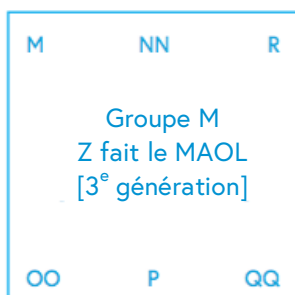
REPRODUCTION DE GROUPES:

Années 1 = 1	Années 11 = 1,024	Années 21 = 1,048,576
Années 2 = 2	Années 12 = 2,048	Années 22 = 2,097,152
Années 3 = 4	Années 13 = 4,096	Années 23 = 4,194,304
Années 4 = 8	Années 14 = 8,192	Années 24 = 8,388,608
Années 5 = 16	Années 15 = 16,384	Années 25 = 16,777,216
Années 6 = 32	Années 16 = 32,768	Années 26 = 33,554,432
Années 7 = 64	Années 17 = 65,536	Années 27 = 67,108,864
Années 8 = 128	Années 18 = 131,072	Années 28 = 134,217,728
Années 9 = 256	Années 19 = 262,144	Années 29 = 268,435,456
Années 10 = 512	Années 20 = 524,288	Années 30 = 536,870,912

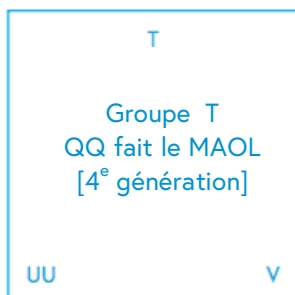
SCÉNARIOS DE MULTIPLICATION - MAOP & GROUPE



Le groupe BB conduit Z à Christ et Z est une personne de paix. Après avoir étudié la leçon initiale du discipolat sur le Pourquoi? Avec Qui? Comment?, Z peut rassembler des amis et de la famille pour commencer un nouveau groupe. Les BB font toujours partie de leur groupe original mais ils modelent et assistent Z à démarrer son nouveau groupe. Après cela, les BB entreprennent la phase d'observation du discipolat avec Z afin de s'assurer que Z fait ce qu'il est supposé faire.



L'ami de Z, M, est déjà un croyant. M demande à Z de faire partie du groupe de Z. Ce dernier lui répond : « Mon groupe est déjà complet mais laisse-moi t'aider à débiter un groupe avec tes amis et ta famille ». Donc, Z explique le modèle à suivre pour débiter un groupe dans la maison de M et l'aide à le mettre en place. Z ne fait pas partie de ce groupe, il ne fait que MAOL avec M et fait de M un disciple.



QQ fait le MAOL avec T et son groupe. Ceci est la 4^e génération à partir du groupe original (le groupe BB). Si vous atteignez cette étape, vous pouvez être confiant que la multiplication de l'ADN est inculquée dans vos groupes.

- Tous les leaders des groupes se réunissent occasionnellement au cours de l'année pour le développement continu et la formation en leadership.
- Les groupes se rencontrent chaque semaine. C'est ainsi que la vie pratique de disciple avance. Tous les groupes d'une localité ou d'une région peuvent également se réunir tous ensemble pour une célébration ou un événement spécial de sensibilisation.

LA MARCHÉ DE PRIÈRE

La marche de prière sied mieux aux groupes de deux ou trois personnes, mais peut aussi se faire seul. Dans les groupes, vous avez l'avantage d'écouter Dieu parler aux autres et cela peut améliorer considérablement votre propre vie de prière et la capacité de discerner les voies de Dieu. Si vous êtes un groupe, vous devriez prier à haute voix afin que les autres puissent s'accorder avec vous dans la prière. Si vous êtes seul, vous pouvez prier en silence, sauf lorsque vous priez pour les autres en leur présence.

Il y a quatre principales façons de déterminer les sujets de prières dans la marche de prière :

1. **L'observation** : La vue d'un tricycle dans une cour, par exemple, peut vous pousser à prier pour les enfants, pour les familles, pour les écoles, pour le transport, etc. L'idée est de laisser des indices physiques nous inciter à percevoir les questions qui préoccupent Dieu.
2. **La recherche** : Vous pourriez découvrir qu'il y a des endroits spécifiques de criminalité, d'injustice ou un besoin dans une zone où vous faites la marche de prière. Ces questions peuvent alors conduire vos prières.
3. **La révélation** : Vous pouvez obtenir un coup de pouce ou une image du Saint Esprit qui vous conduit dans un domaine particulier de la prière.
4. **La Bible** : Vous pouvez choisir un passage de la Bible à l'avance et permettre aux thèmes de ce passage de vous suggérer des sujets de prière.

Portez une attention particulière aux types d'endroits suivants qui sont des « points de pression » :

Les centres administratifs tels que les palais de justice

Les centres commerciaux tels que les zones de commerce

Les centres éducatifs comme les écoles

Les centres de communication tels que les stations de radio

Les centres spirituels comme les églises, les mosquées ou les temples

Cherchez des occasions et écoutez les incitations à prier pour les personnes ou les groupes que vous rencontrez pendant la marche de prière. Vous pouvez dire : « Je prie / Nous prions pour cette communauté, y a-t-il une prière particulière que nous puissions faire pour vous? » Ou vous pourriez dire : « Je prie / Nous prions pour cette communauté. Avez-vous un sujet de prière particulier? Après avoir écouté leur réponse, vous pouvez poser des questions relatives à leurs propres besoins. Lorsqu'ils vous auront répondu, priez immédiatement pour eux. Si le Seigneur vous y conduit, vous pouvez aussi prier pour d'autres besoins.

Corps [santé]

Travail [emploi et finances]

Émotionnel [moral]

Social [relations]

Spirituel

Dans la plupart des cas, les gens sont reconnaissants de l'intérêt que vous leur portez. Si la personne est un non-chrétien, c'est souvent l'occasion d'une conversation spirituelle. C'est aussi parfois l'occasion de partager son témoignage et l'Évangile, d'offrir à la personne une opportunité de participer à une étude biblique ou, mieux encore, d'accueillir quelqu'un chez soi.



EXERCICE: Allez la marche de prière en groupes de 2 ou 3.

COMMENT DÉMARRER UN GROUPE DE LANCEMENT?



Utilisez un groupe de lancement pour commencer un mouvement de disciple faisant de l'intérieur de votre église existante ou organisation!

RENCONTRE PRÉLIMINAIRE

Partagez la vision avec les chrétiens présents dans votre église sur la façon dont ils peuvent faire partie d'un mouvement de discipolat qui balaie leur ville et la nation! Ensuite, rassemblez-les en Groupes de lancement pour les former à faire des disciples qui font des disciples à l'aide du schéma ci-dessous :

SEMAINE 1

Commencez avec la leçon initiale sur **Pourquoi? Avec Qui? Comment?** Ceci prendra environ 2 heures.

SEMAINE 2 [ET LES SEMAINES SUIVANTES]

Utilisez le processus **Premier pas** et intégrez-le à votre **Format de réunion de groupe** qui suit le processus en 3 parties. Commencez avec la première leçon cette semaine et poursuivez avec la prochaine leçon la semaine suivante seulement si votre groupe partage leurs histoires. Sinon, restez sur la première leçon pour une autre semaine ou deux, jusqu'à ce que chaque individu sache comment partager son histoire et qu'il le fasse. Vous avez 8 leçons en tout à apprendre en utilisant ce format à chaque semaine.

- **LEÇON 1: RACONTER VOTRE HISTOIRE**
- **LEÇON 2: RELATER L'HISTOIRE DE JESUS**
- **LEÇON 3: SUIVRE ET PÊCHER**
- **LEÇON 4: BAPTÊME**
- **LEÇON 5: LA BIBLE**
- **LEÇON 6: PARLEZ AVEC DIEU**
- **LEÇON 7: LES MOMENTS DIFFICILES**
- **LEÇON 8: DEVENIR UN GROUPE PARFAITEMENT FONCTIONNEL**

QUE FAIRE AVEC DE NOUVEAUX CROYANTS?

Si quelqu'un accepte l'Évangile, le formateur doit revoir la leçon sur le premier Pourquoi, Avec Qui, Comment avec cette personne, si le temps le permet. Si c'est impossible, fixez une rencontre ultérieure avec cette personne. **Ne ramenez pas le nouveau croyant parmi le Groupe de lancement.** Cela détruirait le fondement du discipolat à l'obéissance ainsi que la formation de nouveaux leaders car les nouveaux chrétiens commenceraient à dépendre du leader formé du Groupe. Aidez plutôt le nouveau croyant à former un groupe avec son réseau relationnel, si possible.

PRINCIPES DE LA MULTIPLICATION ET DU DISCIPOLAT

Quels facteurs peuvent conduire à une multiplication accélérée de formation de disciples?

PRINCIPE # 1 - CHACUN EST EQUIPE

- Chaque disciple est un faiseur de disciples, chaque maison est un centre de formation, chaque groupe est une organisation de missions.

PRINCIPE # 2 - DOUBLE RESPONSABILITE


- Entendre de la part de Dieu et obéir à ce qu'Il vous révèle.
- Partager avec les autres.

↑
Nous sommes
responsables devant
Dieu et les gens. →



LA MARCHÉ [EXEMPLE DU CANARD] ET LE DISCIPOLAT

Jésus est l'exemple de la mère canard. Nous suivons tous derrière Lui. Tu n'as pas besoin d'être un canard mature pour que les autres te suivent...tu n'as qu'à être un pas en avant d'eux.



PRINCIPE # 3 – CHAQUE DISCIPLE DOIT SE NOURRIR LUI-MÊME PAR :

1. La Parole [Bible]
2. La prière
3. La vie du corps [se rassembler avec d'autres croyants]
4. La persécution et la souffrance

PRINCIPE # 4 - LES YEUX POUR VOIR OU LE ROYAUME EST ABSENT

- Quel est l'endroit autour de vous où le Royaume de Dieu est absent? Comment allez-vous commencer à travailler dans ces nouveaux lieux? Nous devons toujours être à la recherche d'endroits où le Royaume est absent.
- Jésus aime le moindre, le dernier et le perdu. Cherchez ces personnes de façon délibérée.

INVESTIR DANS QUELQUES PERSONNES

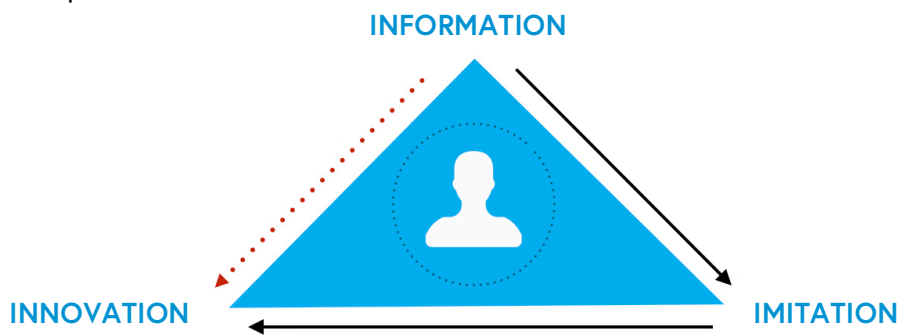
- Avec qui passez-vous du temps? Avec les personnes qui appliquent et partagent ce que vous leur enseignez!
- Formez toute personne qui veut être formée, mais faites le suivi auprès de celle qui porte du fruit.
- Déversez profondément dans quelques personnes qui déverseront profondément dans quelques autres.

PRIX À PAYER

- Si vous vivez selon ces principes de discipolat, vous serez persécutés ou souffrirez d'attaques spirituelles.
 - 2 Timothée 3 : 11-12 et Romains 8 : 17
- Dieu peut contrer ces attaques et les faire concourir au bien.
 - Romains 8 : 28

PARTAGER CES PRINCIPES

- Après avoir appliqué les choses que vous venez d'apprendre, avec qui les partagez-vous?
 - Il est préférable de les partager avec les nouveaux croyants ou les personnes plus jeunes. Plus les gens sont âgés ou plus longtemps ils ont été chrétiens, moins ils sont ouverts à une nouvelle façon de faire des disciples. La même chose est vraie de la part des organisations et des églises. Plus ils sont nombreux ou plus longtemps ils ont évolué autour d'organisations ou d'églises, moins ils seront ouverts au changement.
 - Luc 5 : 36-39
- Insatisfaction vis-à-vis du statu quo + Connaissance d'une meilleure manière + connaissance de la façon de faire les premiers pas > Inertie pour que les gens mettent en œuvre la formation.
- Mettez toujours en pratique ce que vous avez appris et faites-le vous-même avant de dire à d'autres personnes de le faire. Aussi, ne changez pas trop ce qu'on vous a enseigné, sinon ça ne marchera pas!



PENSÉES FINALES

- Nous voulons travailler auprès des groupes qui se reproduisent. Si vous commencez un groupe qui ne se reproduit pas, ne vous inquiétez pas! Essayez à nouveau. Il est encore une lumière dans l'obscurité!
- Citation de un athlète célèbre: « Vous manquez 100 p. cent des occasions que vous n'avez jamais saisies! »
 - Alors, allez-y n'ayez pas peur de vous salir les mains!

RÉSUMÉ DES RESSOURCES

Les groupes de communion et de croissance peuvent être utilisés avec les non-chrétiens [Séries « Découverte » ; Séries sur l'espoir ; Les signes de Jean] ou avec d'autres disciples [Séries « Fortification »] comme un moyen de favoriser leur progrès dans leur marche spirituelle. Intégrez un groupe qui sera votre communauté spirituelle originelle permanente. Il peut se réunir dans votre maison ou à l'endroit où vous voulez. En tout temps, essayez d'être un mentor ou d'aider quelqu'un d'autre temporairement à mettre sur pied un nouveau groupe. Cela devrait être fait là où ils choisissent de se rencontrer. Les nouveaux disciples de Christ devraient passer par l'étape du Premier pas. Cette étape devrait également être utilisée avec les chrétiens faisant parti du groupe afin de les former à faire des disciples.

La méthode **Pourquoi? Avec Qui? Comment?** est la leçon fondamentale pour débiter la vie de disciple. Elle devrait être utilisée lorsque vous conduisez de nouveaux croyants à Jésus afin qu'ils débutent leur marche sur la bonne voie et apprennent comment partager leur foi et à faire des disciples des gens qu'ils dirigent à Christ. Elle devrait également être utilisée avec les chrétiens afin de leur apprendre à partager leur foi et à faire des disciples. Le Premier pas et les 8 leçons initiales devraient ensuite être utilisés après la méthode Pourquoi? Qui? Comment? puisque les croyants sont formés en groupes afin de leur enseigner les huit leçons fondamentales du discipolat.

La liste des 20 ou 100 devrait être immédiatement utilisée avec les gens que vous conduisez à Jésus. Ce formulaire peut également être utilisé avec d'autres disciples comme un outil pour les aider dans leur croissance. Vous devriez également l'utiliser vous-même et le mettre à jour une fois par an. Il devrait être utilisé en collaboration avec la méthode Pourquoi? Qui? Comment?. Vous pouvez aussi commencer par une liste plus courte de 20 non-chrétiens lorsque vous commencerez la formation d'une personne après l'avoir conduite à Christ.

Les outils de **Mon histoire et de L'histoire de Dieu** [partagez votre témoignage et l'Évangile] devraient être immédiatement utilisés avec les personnes que vous conduisez à Jésus. Ces histoires peuvent également être utilisées avec d'autres disciples comme un outil pour les aider dans leur croissance. Vous devriez également vous en servir pour vous-même, une fois par an, afin de mettre à jour votre propre histoire. Ces outils complètent la méthode Pourquoi? Qui? Comment?.

La marche de prière devrait être utilisée selon les besoins. Prenez l'habitude de faire la marche de prière régulièrement. Vous pouvez utiliser la marche de prière avec d'autres croyants comme un moyen de les aider à grandir dans la foi.

Les **groupes de lancement** peuvent être utilisés pour former les chrétiens dans un bâtiment d'église ou dans les cas où vous voulez donner la formation à un grand groupe de personnes échelonnée sur quelques mois. Commencez la première semaine avec la méthode Pourquoi? Comment? Comment? puis, dans les semaines suivantes, poursuivez avec le Premier pas.

ENGAGEMENT DE 3 MOIS



EXERCICE: Écrivez les noms de votre liste personnes dans les espaces ci-dessous.

Je vais partager **mon histoire** [témoignage] et **L'histoire de Dieu** [l'Évangile] avec les personnes suivantes :

Je vais inviter les personnes suivantes à démarrer un **groupe de communion et de croissance** avec moi :

Je vais mettre au défi les personnes suivantes à lancer leurs propres le **groupe de communion et de croissance** set les équiper pour le faire :

Je vais inviter les personnes suivantes à participer aux **Le groupe de communion et de croissance Espoir, Signes de Jean et Découverte pour les chercheurs** :

Je vais inviter les personnes suivantes à participer avec moi à **la marche de prière** :

Je vais utiliser la méthode « **Pourquoi? Avec Qui? Comment?** » afin d'équiper les personnes suivantes pour qu'elles partagent leur histoire et celle de Dieu, et qu'elles constituent une liste de personnes dans leur réseau relationnel :

Je vais commencer un **groupe de lancement** dans les églises ou les endroits suivants :

Je ferai **la marche de prière** une fois par _____.

Les autres engagements :

INFORMATIONS SUR « BIGLIFE » :

Site Web : www.big.life

DONNER : Si vous désirez collaborer financièrement avec « Biglife » afin de nous aider à poursuivre notre mission qui est d'équiper les croyants du monde entier à atteindre et à former des disciples parmi leur propre peuple pour Jésus-Christ, vous pouvez faire un don via notre site Web ou nous faire parvenir des chèques payables à « Biglife » à l'adresse suivante :

Biglife
P.O. Box 110431
Naples, FL 34108

PRIÈRE : Vous pouvez vous inscrire pour recevoir notre courriel hebdomadaire de prière ou pour prier chaque semaine sur le mur de prière durant un temps spécifique. Les informations concernant ces deux modes de prière peuvent être trouvées sur notre site Web.

FORMATION: Si vous souhaitez planifier une formation ou obtenir les documents de formation, envoyez un courriel à training@big.life

MANUELS DE FORMATION ET RESSOURCES:

<https://big.life/training/>

L'ANNEXE EST SUR LES PAGES SUIVANTES

BAPTÊME

Le baptême est une « image » de l'Évangile qui symbolise la mort, l'enterrement et la résurrection de Jésus-Christ. Il est toujours relié à notre foi en Jésus-Christ comme Sauveur. Le baptême par lui-même n'est pas un acte de salut mais il fait partie de notre foi comme étant un acte de confession à Dieu que l'on va suivre Jésus-Christ comme Seigneur. [Romains 10 : 9-10] Lire le livre des Actes : qu'est-il arrivé?

- 2 : 37-41
- 8 : 12-13; 35-38
- 9 : 17-19
- 16 : 13-15; 16 : 30-33
- 18 : 8
- 22 : 14-16

Quatre questions :

1. Qui reçoit le baptême? [Actes 2 : 38]
2. Quand reçoivent-ils le baptême? [Calendrier vs chronomètre]
3. Qui donne le baptême? [Matthieu 28 : 19 ; Jean 4 : 2 ; Actes 8 : 35-38; 10 : 47-48]
4. Comment pouvons-nous baptiser? [Marc 1 : 9-10]

Si vous avez besoin d'être baptisé, qui devrait vous baptiser et quand? Si vous êtes déjà baptisés, avez-vous suivi l'ordre biblique « entendu, cru, baptisé »? Avez-vous besoin de régler ce problème?

Dans la Bible, le baptême a lieu dès qu'une personne choisi de se repentir et de suivre Jésus, généralement quelques heures après que la personne ait accepté Christ par la foi.

LES INSTRUCTIONS DE BASE POUR LE BAPTEME :

En vous tenant debout dans une eau suffisamment profonde [environ 1m suffit], faites baptiser la personne en tenant ses deux mains avec votre main gauche. Placez votre main droite sur son dos.

Posez-lui ces deux questions et permettez-lui de répondre par l'affirmative :

« As-tu reçu Jésus-Christ comme ton Seigneur et Sauveur? Désires-tu lui obéir et le servir comme ton Roi le reste de ta vie? »

Ensuite, faites la déclaration suivante :

« En vertu de ta profession de foi dans le Seigneur Jésus, je te baptise maintenant au nom du Père, du Fils et du Saint-Esprit. »

Demandez-lui de s'agenouiller et de se pencher en arrière pendant que vous la plonger dans l'eau avec votre main gauche, en rapprochant ses mains et les vôtres de son visage. Soutenez-la à l'aide de votre main droite en déplaçant cette dernière du dos vers la nuque de la personne. Submergez complètement la personne baptisée dans l'eau, puis sortez-la de l'eau.

LA CÈNE DU SEIGNEUR [LA COMMUNION]

1. Préparez le pain et le jus de raisin et / ou le vin.
2. Conduisez votre groupe dans un temps de méditation en confessant leurs péchés.
3. Lisez 1 Corinthiens 11 : 23-24 : « Car j'ai reçu du Seigneur ce que je vous ai enseigné ; c'est que le Seigneur Jésus, dans la nuit où il fut livré, prit du pain, et, après avoir rendu grâces, le rompit, et dit : Ceci est mon corps, qui est rompu pour vous ; faites ceci en mémoire de moi. »
4. Que les membres de votre groupe mangent le pain.
5. Continuez la lecture 1 Corinthiens 11 : 25 : « De même, après avoir soupé, il prit la coupe, et dit : Cette coupe est la nouvelle alliance en mon sang ; faites ceci en mémoire de moi toutes les fois que vous en boirez. »
6. Que les membres de votre groupe boivent le jus de raisin ou le vin.
7. Continuez la lecture 1 Corinthiens 11 : 26 : « Car toutes les fois que vous mangez ce pain et que vous buvez cette coupe, vous annoncez la mort du Seigneur, jusqu'à ce qu'il vienne. »
8. Terminez la cène du Seigneur dans la prière et / ou en chantant.

GROUPE POUR LES CHERCHEURS



Ceci est une version simplifiée d'un groupe pour les non-chrétiens en utilisant le processus trois tiers [3/3]. En tout temps, essayez d'appliquer le processus trois tiers [3/3] avec eux, même si vous devez le modifier, afin que le bon modèle pour leur croissance spirituelle soit établi. Rappelez-vous, vous voulez enseigner les gens à écouter, à obéir, et à transmettre aux autres ce qu'ils apprennent. D'autres éléments, tels que partager la vision et la pratique, devraient être ajoutés dès que vous croyez que les non-chrétiens dans le groupe sont prêts.

REMARQUE : Essayez de réunir différentes personnes dans votre groupe pour faciliter votre temps ensemble en utilisant le format ci-dessous afin qu'ils ne deviennent pas dépendants de vous pour conduire la rencontre chaque semaine. Vous pouvez simplement copier et coller les questions ci-dessous dans un nouveau document ou les écrire sur un morceau de papier et les remettre à la personne à qui vous demandez de diriger la discussion. Cela vous aidera à développer des leaders.

← RETROSPECTIVE



Soin. Partagez un repas ou un rafraîchissement avant ou après votre temps passé ensemble. Partagez une histoire qui s'est passée durant la semaine, ou une réponse à une prière. Demandez à chacun comment leur semaine s'est passée. Si une personne est en difficulté, priez pour elle et prenez du temps avec elle après la rencontre.



Vérification. Posez une question telle que : « La semaine dernière, vous avez dit que le passage vous avait parlé et vous avez mentionné ce que vous deviez faire à ce sujet. Avez-vous pu accomplir ce que vous avez dit que vous feriez? »

↑ REGARDER EN HAUT



Prier. Parlez avec Dieu simplement et brièvement. Demandez à Dieu de vous enseigner le passage de cette semaine.



Lire et discuter. Lisez le passage de cette semaine.



Qu'avez-vous aimé dans ce passage?



Qu'avez-vous trouvé de difficile dans ce passage?

Lisez une seconde fois le passage de cette semaine.



↑ Qu'est-ce que ce passage enseigne au sujet des gens?



↑ Qu'est-ce que ce passage enseigne au sujet de Dieu?

→ REGARDER EN AVANT



Obéir et partager. Pensez aux questions suivantes et comment vous pouvez y répondre en fonction des passages de la Bible que vous venez de discuter avec votre groupe. Si votre groupe est à l'aise de prier, demandez à chaque personne de prier premièrement sur la façon de répondre à ces questions. Puis, partagez avec le groupe si vous avez une réponse à l'une ou l'autre de ces questions.

Comment ce passage vous a-t-il parlé personnellement? Y a-t-il quelque chose que vous devez faire à ce sujet? Pouvez-vous penser à quelqu'un avec qui vous devriez partager cela afin de l'aider à mieux connaître Dieu?

LES SÉRIES D'ÉTUDE DU GROUPE POUR LES NON-CROYANTS



Utilisez les passages dans les séries sur l'espoir et les signes de Jean pour la partie « Regarder en haut » de votre groupe. Votre groupe peut avoir besoin de plus d'une réunion pour certains passages.

SÉRIES SUR L'ESPOIR [POUR LES CHERCHEURS]

1. L'espoir pour le pécheur - Luc 18 : 9-14
2. L'espoir pour le pauvre - Luc 12 : 13-34
3. L'espoir pour le déserteur - Luc 15 : 11-32
4. L'espoir pour le perdu - Luc 19 : 1-10
5. L'espoir pour l'exploré - Jean 11 : 1-44
6. L'espoir pour le chercheur - Jean 3 : 1-21

LES SIGNES DE JEAN [POUR LES CHERCHEURS]

1. La transformation de l'eau en vin - Jean 2 : 1-12
2. La guérison du fils de l'officier du roi - Jean 4 : 46-54
3. La guérison du paralytique - Jean 5 : 1-17
4. Jésus nourrit cinq mille personnes - Jean 6 : 1-14
5. Jésus marche sur les eaux - Jean 6 : 15-25
6. La guérison de l'aveugle-né - Jean 9 : 1-41
7. La résurrection de Lazare - Jean 11 : 1-46
8. Jésus est le seul chemin qui mène au Père - Jean 14 : 1-11

LES SÉRIES « DÉCOUVERTE »

[POUR LES GROUPES QUI ONT BESOIN D'UN CONTEXTE BIBLIQUE ET D'UNE BONNE CONNAISSANCE BIBLIQUE OU POUR LES GROUPES DE CHERCHEURS]

Utilisez les passages suivants pour la partie « Regarder en haut » de votre groupe. Votre groupe peut avoir besoin de plus d'une réunion pour certains passages.

DÉCOUVRIR DIEU - QUI DIEU EST ET A QUOI RESSEMBLE-T-IL?

1. Création - Genèse 1
2. Création des hommes - Genèse 2
3. Désobéissance des hommes - Genèse 3
4. Noé et le déluge - Genèse 6 : 5 - 8 : 14
5. La promesse de Dieu à Noé - Genèse 8 : 15 - 9 : 17
6. Dieu parle à Abraham - Genèse 12 : 1-7; 15 : 1-6
7. Dieu est saint [sans péché] - Lévitique 19 : 2 ; Deutéronome 32 : 3-4
8. Les commandements de Dieu à son peuple - Exode 20 : 1-21
9. David devient roi de la descendance d'Abraham - 1 Samuel 16 : 1-13 ; 2 Samuel 7 : 1-28
10. Le roi David et Bath-Schéba - 2 Samuel 11 : 1-27
11. L'histoire de Nathan - 2 Samuel 12 : 1-25
12. La demande de pardon de David pour le péché qu'il a commis - Psaumes 51 : 1-17
13. Dieu promet qu'un Sauveur viendra - Esaïe 53

DÉCOUVRIR JÉSUS - QUI JESUS EST ET POURQUOI EST-IL EST VENU?

1. Le Sauveur est né - Matthieu 1 : 18-25
2. Le baptême de Jésus - Matthieu 3 : 7-9, 13-15
3. Un démoniaque délivré - Marc 5 : 1-20
4. Jésus ne perd jamais ses brebis - Jean 10 : 1-30
5. Jésus guérit l'aveugle - Luc 18 : 35-43
6. Jésus et Zachée - Luc 19 : 1-9
7. Jésus et Matthieu - Matthieu 9 : 9-13
8. Jésus est sans péché - Hébreux 4 : 14-16 ; 10 : 1-14
9. Jésus est le seul chemin - Jean 14 : 1-15
10. La venue du Saint-Esprit - Jean 16 : 5-15
11. Le dernier repas - Luc 22 : 14-20
12. L'arrestation et le procès - Luc 22 : 47-53 ; 23 : 13-24
13. La mise à mort de Jésus - Luc 23 : 33-56
14. Jésus est vivant - Luc 24 : 1-7, 36-47; Actes 1 : 1-11
15. Jésus va revenir un jour pour juger le monde - 1 Thessaloniens 4 : 16-17 ; Matthieu 25 : 31-46

DÉCOUVRIR LA VIE CHRÉTIENNE – COMMENT DEVRIONS-NOUS VIVRE COMME CHRÉTIEN?

1. Nous devenons chrétien lorsque nous croyons en Jésus et que nous Lui demandons de nous pardonner nos péchés - Actes 2 : 36-41
2. Avec l'assurance de notre salut - 1 Jean 5 : 11-13 ; Éphésiens 1 : 13-14
3. Avec l'assurance d'être pardonné - 1 Jean 1 : 9

4. Avec le Saint Esprit vivant en nous - Jean 14 : 15-18 ; Tite 3 : 4-6
5. Le Saint Esprit produisant du fruit dans notre vie - Galates 5 : 22-23
6. En communion avec les autres chrétiens - Hébreux 10 : 24-25
7. Prendre du temps avec Dieu [prier et lire la Parole] - Marc 1 : 35 ; Psaumes 19 : 7-11
8. Victorieux sur le péché - 1 Pierre 1 : 13-25 ; 2 : 1-3
9. Vivre dans l'amour - Matthieu 22 : 36-40 ; 1 Corinthiens 1 : 1-7
10. Faire des disciples et leur enseigner à obéir aux commandements de Jésus - Matthieu 28 : 19-20
11. Donner généreusement - 1 Corinthiens 16 : 1-2 ; 2 Corinthiens 9 : 6-8
12. Utiliser les dons spirituels que Dieu nous a donnés - Romains 12 : 1-8

LES SÉRIES « FORTIFICATION »



[POUR LES NOUVEAUX CROYANTS OU LES GROUPES QUI DOIVENT SE FOCALISER SUR LA FORMATION DES DISCIPLES]

Jésus déclare - Apprenez à obéir aux 7 principaux commandements de Jésus. Continuez à partager Jésus avec les personnes qui figurent sur votre liste.

1. Apprendre et faire - Jean 14 : 15-21
2. Se repentir ; croire ; suivre - Marc 1 : 14-17 ; Éphésiens 2 : 1-10
3. Être baptisé - Matthieu 28 : 19, Actes 8 : 26-38
4. Aimer Dieu ; aimer les hommes - Luc 10 : 25-37

Jésus déclare également - Apprenez à obéir aux 7 principaux commandements de Jésus. Continuez à partager Jésus avec les personnes qui figurent sur votre liste.

1. Parler avec Dieu - Matthieu 6 : 9-13. Apprendre et pratiquer le modèle de prière de Jésus.
2. Se souvenir et commémorer Jésus - Luc 22 : 14-20 ; 1 Corinthiens 11 : 23-32
3. Donner - Actes 4 : 32-37
4. Transmettre - Matthieu 28 : 18-20

Suivre comme je suis - Faites des disciples. Transmettez aux autres ce que vous avez appris. Enseignez à ces gens à le transmettre.

1. Trouver un disciple [Timothée était le disciple de Paul] - 2 Timothée 1 : 1-14
2. Transmettre aux autres ce que vous avez appris et enseigner les autres à faire de même - 2 Timothée 2 : 1-4, 14-16
3. Continuer à appliquer ce que vous avez appris ; être sur vos gardes concernant les faux enseignants - 2 Timothée 3 : 1-17
4. Supporter et être prêt - 2 Timothée 4 : 1-8

Multiplier votre groupe - Rassemblez les disciples dans de nouveaux groupes.

1. Débuter et établir un plan ; chercher la personne de paix - Luc 10 : 1-11. Écouter les instructions de Jésus tout en démarrant un nouveau groupe.

2. Se réunir ensemble - Actes 2 : 36-47
3. La personne de paix [2^e partie] - Marc 5 : 1-20. Rechercher les personnes désireuses de partager leur histoire au sujet de Jésus. Lancer un groupe avec cette personne, leurs amis et leur famille.
4. Qui est prêt - Matthieu 13 : 1-9, 18-23

Aller : au niveau local - Apprenez comment atteindre votre communauté locale.

1. Aller : au niveau local - Actes 1 : 1-8
2. Aider les pauvres. Partager la bonne nouvelle - Luc 7 : 11-23
3. Aller là où Dieu vous envoie - Actes 10 : 9-48
4. Aller avec un plan - Actes 13 : 1-3, 32-33, 38-39; 14 : 21-23, 26-27

Aller : au niveau international - Apprenez comment atteindre les extrémités de la terre.

1. Aller : au niveau international - Actes 1 : 1-8 ; Matthieu 28 : 19-20
2. Aller là où Dieu vous envoie - Actes 8 : 26-40
3. Dieu aime tous les groupes de personnes - Jean 4 : 4-30, 39-41 ; Apocalypse 7 : 9-12
4. Aller avec un plan - Actes 13 : 1-3, 32-33, 38-39; 14: 21-23, 26-27

Se souvenir des fondements - Apprenez quoi faire lors de votre rencontre.

1. Jésus est le premier - Philippiens 2 : 1-11
2. Parler avec Dieu - Matthieu 6 : 5-15
3. La communauté - Hébreux 10 : 23-25
4. La Bible - 2 Timothée 3 : 10-17

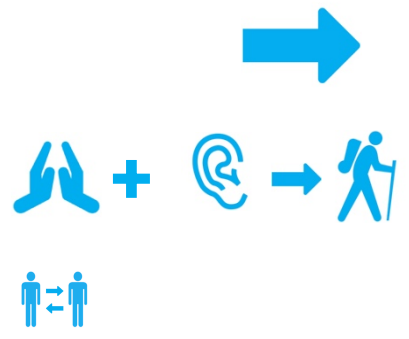
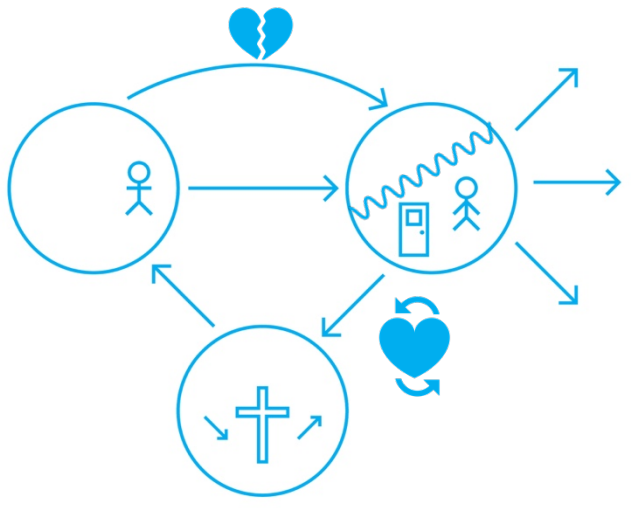
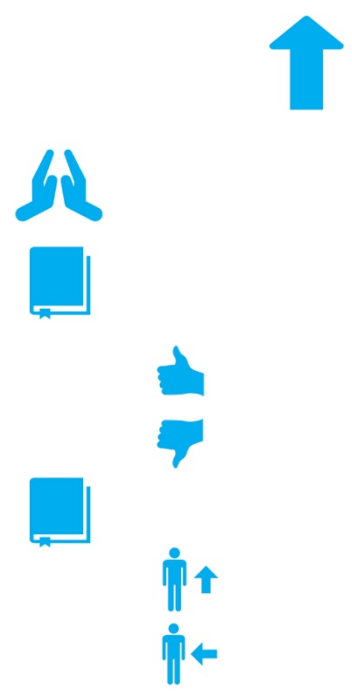
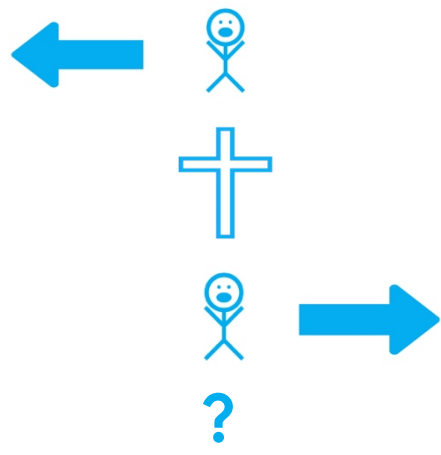
S'engager - Apprenez à demeurer ferme et continuer à suivre Jésus.

1. La désobéissance - Jonas 1
2. S'engager - Jonas 2
3. Obéir - Jonas 3
4. Obéir jusqu'au bout - Jonas 4

QUELLE EST LA SUITE? Choisissez vos propres passages bibliques et continuez à vous rencontrer. Utilisez les mêmes questions et le format de la réunion de groupe.



5 



POURQUOI? Pourquoi Dieu nous a-t-il sauvés? Parce qu'il nous aime. Il veut aussi que nous partageons cette bonne nouvelle.

LES QUATRE COMMANDEMENTS (MATTHIEU 28:19-20)

1. Allez
2. Faites des disciples
3. Baptisez-les
4. Enseignez-leur à obéir



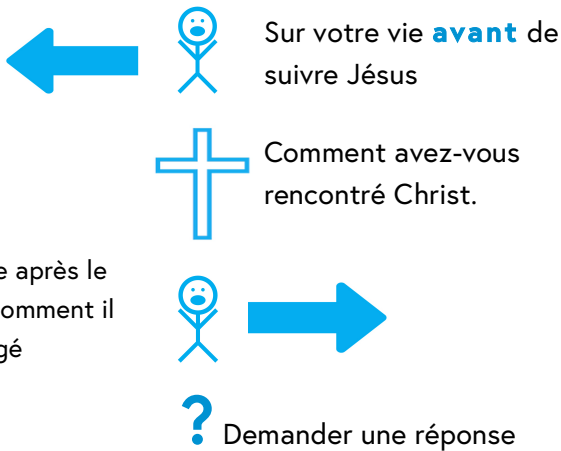
LES QUATRE APPELS

1. L'appel d'en haut : Marc 16 : 15
2. L'appel d'en bas : Luc 16 : 27-28
3. L'appel de l'intérieur : 1 Corinthiens 9 : 16-17
4. L'appel de l'extérieur : Actes 16 : 9

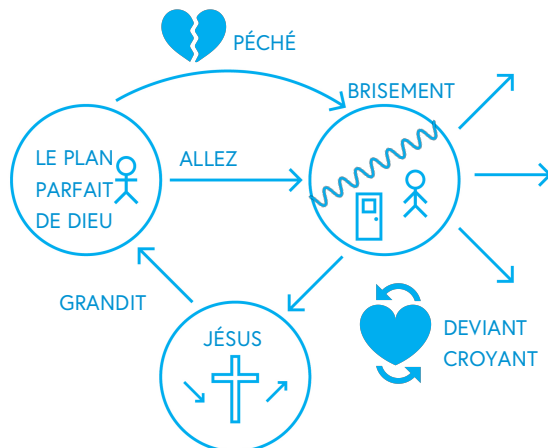
AVEC QUI? Votre réseau relationnel 20

Écrivez les noms de 20 personnes qui ne connaissent pas Dieu. Priez pour eux et partagez votre histoire et l'histoire de Dieu avec eux.

COMMENT? Partagez votre histoire



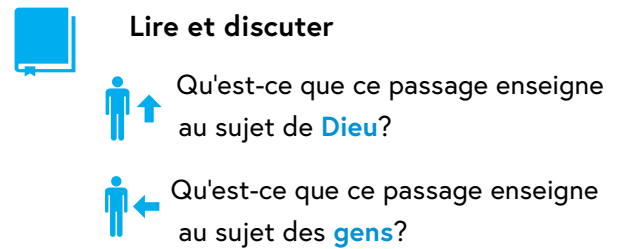
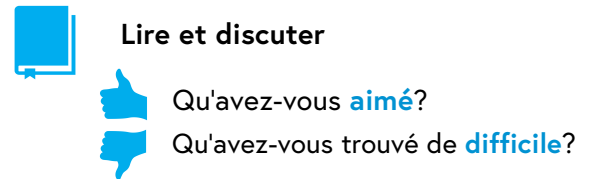
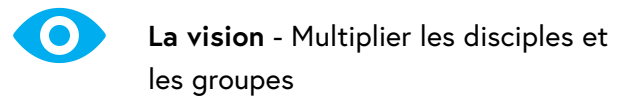
COMMENT? Partager l'histoire de Dieu



GROUPE DE COMMUNION ET DE CROISSANCE



- ✓ Comment avez-vous mis en pratique?
- ✓ À qui avez-vous enseigné?
- ✓ Avec qui avez-vous partagé votre histoire ou celle de Dieu?



Priez et écoutez Dieu. Obéissez à ce qu'il dit.



La pratique – Jeu de rôle comment vous allez obéir ou raconter la leçon d'aujourd'hui.